



## COMITATO OLIMPICO NAZIONALE ITALIANO

### DELIBERAZIONE DELLA GIUNTA NAZIONALE

n. 521

del 2 dicembre 2016

**OGGETTO :** Approvazione della revisione dei criteri e parametri del modello di allocazione dei contributi alle Federazioni Sportive Nazionali effettuata dall'apposita Commissione CONI

Esecuzione:

A			
---	--	--	--

Conoscenza:

A1			
----	--	--	--

Consegnata il:

### LA GIUNTA NAZIONALE

**VISTO** l'articolo 7 del Decreto Legislativo 23 luglio 1999, n. 242 e successive modifiche ed integrazioni;

**VISTO** l'articolo 7 dello Statuto del CONI;

**VISTI** i nuovi criteri e parametri del modello di allocazione dei contributi alle Federazioni Sportive Nazionali, approvati dalla Giunta Nazionale con delibera n. 398 del 28 ottobre 2014;

**VISTO** l'aggiornamento nella composizione dell'apposita Commissione CONI, coordinata dal Segretario con il supporto del Vice Segretario Generale del CONI e costituita da una rappresentanza di oltre 16 Presidenti di FSN olimpiche e FSN non olimpiche (su un totale di 40 FSN cui il modello si applica), che si è data l'obiettivo di rivisitare e migliorare il

modello di allocazione dei contributi alle FSN, in continuità con le attività svolte dalle precedenti Commissioni;

**CONSIDERATO** che il suddetto modello di allocazione dei contributi definisce i meccanismi / algoritmi che sottostanno ai calcoli relativi all'assegnazione dei contributi per le categorie contributive di tipo tecnico-sportivo (PO/AL e Attività Sportiva);

**CONSIDERATO** che nel corso del 2015 e, in particolare, del 2016 la Commissione ha lavorato all'aggiornamento del modello, rivedendone criteri e parametri - nonché le fasi del processo di allocazione dei contributi -, al fine di valorizzare maggiormente l'aspetto della meritocrazia (risultati sportivi ottenuti) e aumentare la chiarezza e tracciabilità delle metodologie di calcolo, semplificando il c.d. "albero dei contributi" ed apportando significative migliorie al processo di quantificazione delle risultanze;

**CONSIDERATO** che gli atti (verbali e documenti illustrativi di lavoro) sull'avanzamento dei lavori svolti dalla Commissione e sulle modifiche proposte e man mano apportate al modello sono stati costantemente condivisi da tutti i componenti della Commissione per le opportune valutazioni ed approfondimenti svolti in maniera fattiva e collegiale;

**VISTO** il documento finale dei lavori della Commissione ed il relativo Allegato, presentati alla Giunta Nazionale in data odierna ed allegati alla presente, e che la Giunta Nazionale ha valutato positivamente il lavoro svolto dalla Commissione;

## DELIBERA

di approvare i nuovi criteri e parametri del modello di allocazione dei contributi delle Federazioni Sportive Nazionali e le relative fasi del processo di allocazione, così come indicato nel documento illustrativo e nel relativo allegato proposti in data odierna alla Giunta Nazionale, che costituiscono parte integrante della presente delibera.

HA

HA

HA

Allegato n. 4  
Deliberazione n. 521  
Riunione del -2 DIC. 2016



**CONI**

---

## Revisione del modello di allocazione dei contributi dell'Ente CONI alle Federazioni Sportive Nazionali

Documento Finale Commissione Contributi

Roma, Giunta Nazionale 2 Dicembre 2016

## Obiettivo del documento

---

- Riassumere i risultati dei lavori della Commissione Contributi, svolti in particolare nel corso del 2016
- Illustrare le logiche di calcolo del nuovo modello di allocazione dei contributi, esplicitandone i criteri, le modalità di calcolo e le fonti dei dati
- Definire le linee di sviluppo proposte dalla stessa Commissione per assicurare il miglioramento continuo del modello e proporre ulteriori aree di miglioramento

# Agenda

---

Premessa

Albero complessivo dei contributi

Fonte dati

Modalità di funzionamento del nuovo modello

# Premessa - sintesi attività e risultati (1/2)

*Negli ultimi 2 anni, la Commissione, partendo dalla versione precedente del modello di allocazione dei contributi alle FSN, ha lavorato per migliorarlo ulteriormente, valorizzando l'aspetto della meritocrazia (risultati sportivi ottenuti) ed aumentando la chiarezza e tracciabilità delle metodologie di calcolo. La Commissione ha in particolare ridotto la complessità del modello, semplificando il c.d. "albero dei contributi" ed apportando significative migliorie al processo di quantificazione delle risultanze. Si riportano di seguito in sintesi i principali aggiornamenti apportati al modello:*

## Semplificazioni e miglioramenti apportati all'albero dei contributi:

- **PO / AI:**
  - **Rilevanza / Performance:** articolate in modo differenziato per FSN Olimpiche e Non Olimpiche
  - **Costi:** modificato l'indicatore principale in termini di peso e modalità di calcolo, al fine di stimolare investimenti nella PO (verso AS)
  - **Rilevanza Olimpica:** introdotto un correttivo rispetto alla performance olimpica, per una migliore valorizzazione delle FSN olimpiche
  - **Performance:** definiti ranking di performance e relativi pesi dal 1° all'8° posto, a differenza del 1° - 3° delle precedenti versioni
  - **Visibilità Media:** sulla base delle modifiche suggerite dalla Commissione il 20 Luglio 2016, è stato modificato l'approccio all'individuazione della visibilità, superando il concetto di puntuale monitoraggio media e quantificando l'indicatore sulla base di un survey della popolazione italiana (approccio statistico)
- **Attività Sportiva:**
  - **Numero indicatori:** ridotti da 11 a 6
  - **Volumi attività:** modificata dalla Commissione la definizione del parametro, per renderlo più oggettivo e meritocratico
  - **Indicatore di movimento:** incrementata la significatività dell'indicatore, ora applicato alla «radice dell'albero», a dimostrazione dell'importanza che l'Ente attribuisce alla pratica sportiva quale mezzo di prevenzione della salute fisica, finalizzato al benessere della persona. L'indicatore è stato quantificato dalla FMSEI a Luglio 2016 e aggiornato/finalizzato analiticamente dall'ufficio di PO

## Migliorie nell'ambito del processo di quantificazione delle risultanze:

- **Fase di armonizzazione:** eliminata e sostituita con due fondi espliciti e trasparenti finalizzati a tener conto delle varianze eccessive anno su anno. Tali varianze si riferiscono alla determinazione dei contributi in fase di Budget; il fondo di sussidiarietà avrà una durata massima di tre anni

## Premessa - sintesi attività e risultati (2/2)

*Nella finalizzazione del modello si è inoltre tenuto conto dei seguenti aspetti, maturati a partire da Luglio 2016*

### **FSN / discipline divenute olimpiche**

- A seguito delle decisioni del CIO di agosto scorso, il Baseball ed il Karate saranno discipline olimpiche dalla prossima Olimpiade; come conseguenza sul modello:
  - **Baseball:** la riallocazione comporterà uno spostamento di ~1,05% nella ripartizione dei pesi della sezione PO/AL per le FSN Olimpiche e non Olimpiche, i cui pesi varieranno rispettivamente da 89% / 11% a 90,05%/ 9,95% a favore delle FSN Olimpiche; inoltre, i dati dei Mondiali di Baseball / Softball inseriti nel modello saranno annoverati tra i dati di Performance Olimpica<sup>1</sup> a partire dal prossimo anno, quando il passaggio a FSN Olimpica sarà considerato effettivo
  - **Karate:** il dato di performance mondiale del Karate in aggiunta ai dati di performance Olimpica della FIJLKAM sarà considerato a partire dall'anno prossimo
- Il CIO ha inoltre deciso di includere anche altre discipline che per il CONI andranno eventualmente gestite "fuori dal modello":
  - **Surf:** la sua inclusione tra le discipline Olimpiche non comporterà implicazioni nell'output del modello in quanto la FISURF non risulta ufficialmente riconosciuta dal CONI
  - **Arrampicata sportiva:** essendo una DSA, la FASI andrà gestita con una valutazione ad hoc
  - **Skateboard (FIHP):** non esistendo un mondiale/europeo, andrà considerata una valutazione ad hoc

### **Tempistiche di raccolta dati:**

- **Congelamento dati:** ai fini del completamento delle attività di raccolta e utilizzo dei dati del modello, si è reso necessario il freeze al 15 Luglio 2016 (anno t-1) di tutti i risultati sportivi, oltre ai risultati delle Olimpiadi di Rio; tutti gli avvenimenti successivi - del periodo 15 settembre - 31 dicembre - verranno presi in considerazione per l'analisi dei contributi dell'anno (t+1)



CONI

[1] Il conteggio non risulta ripetuto rispetto al Mondiale poiché, trattandosi di anno olimpico, i dati di Performance Olimpica considerano solo i valori delle Olimpiadi e degli Europei

# Agenda

---

Premessa

Albero complessivo dei contributi

PO/AL - Rilevanza

PO/AL - Performance

PO/AL - Copertura costi

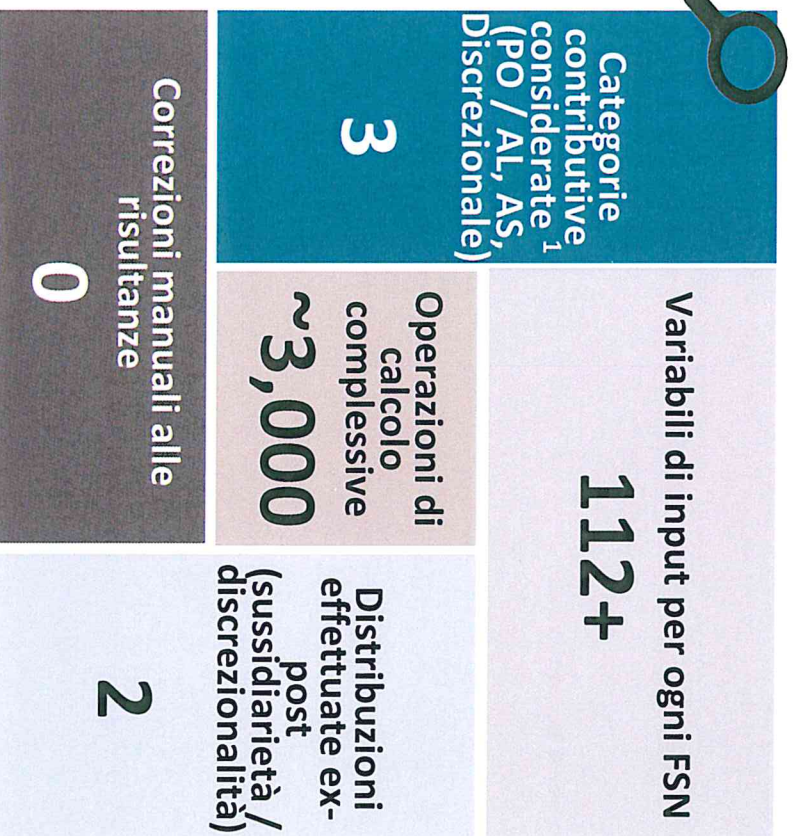
Attività Sportiva

Fonte dati

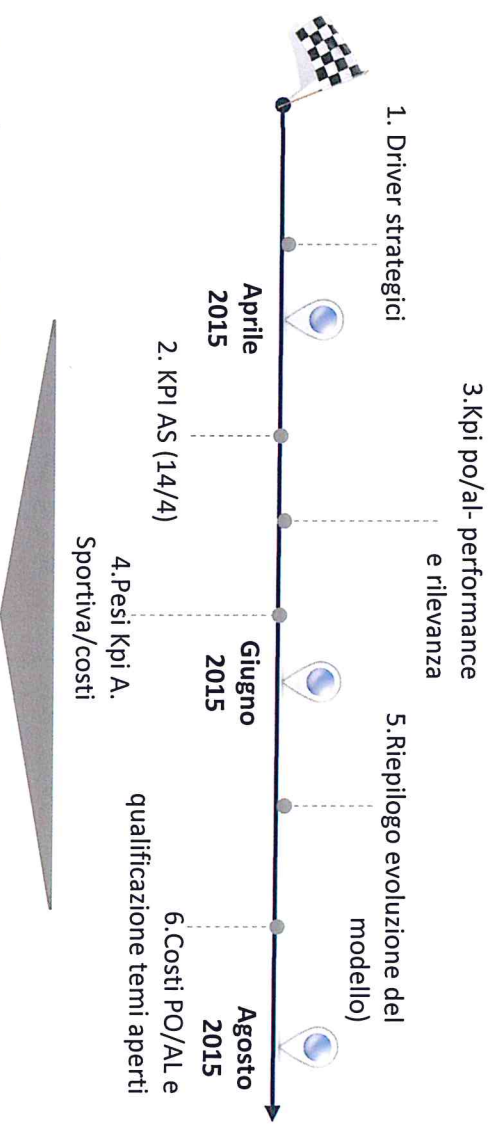
Modalità di funzionamento del nuovo modello



# Implementazione del modello contributi e “congelamento” dei dati di input per la finalizzazione dei calcoli



## Calendario lavori della Commissione Contributi



**Dopo le attività 2015, i lavori della Commissione sono ripartiti nel 2016, con ulteriori approfondimenti e la articolata revisione delle logiche di calcolo, che ha comportato ulteriori semplificazioni e miglioramenti del modello. Dopo la condivisione e validazione da parte della Commissione di tutti i dati di input raccolti, a seguito dell'ottenimento dei dati della Rilevanza Media, le simulazioni del modello sono state analizzate direttamente dai vertici CONI per la finalizzazione dei contributi 2017, da presentare in Giunta**









# Partecipazione molto diffusa da parte dei Presidenti Federali (16 su 40)

*Il Segretario Generale ed il suo Vice hanno coordinato i lavori, con il supporto operativo degli uffici AFC e della Direzione PO*

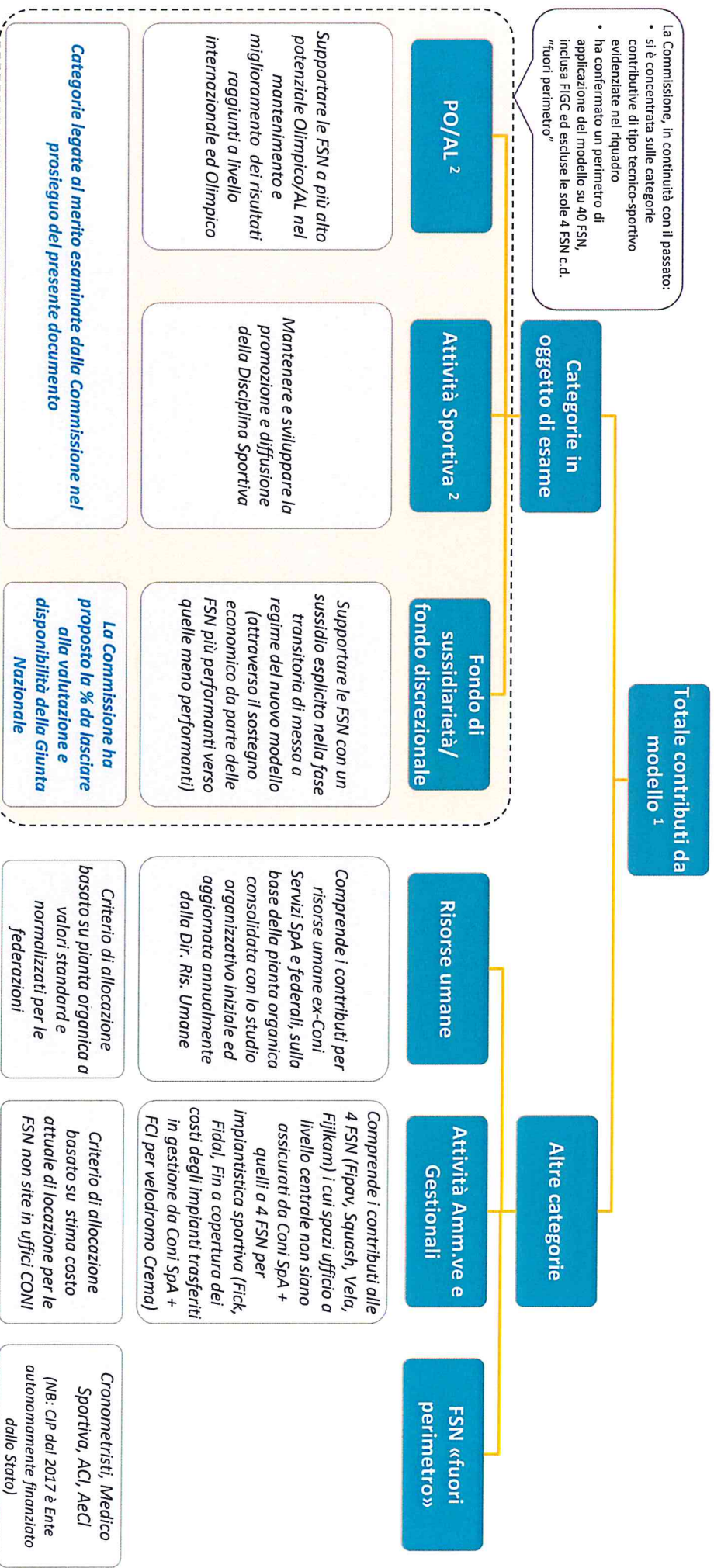
## FSN Olimpiche<sup>1</sup>

<b>FIT</b> Binaghi		<b>FISG</b> Gios	
<b>FIDAL</b> Giomi		<b>FITRI</b> Bianchi	
<b>FICK</b> Buonfiglio		<b>FCI</b> Di Rocco	
<b>FIGC</b> Tavecchio		<b>FIR</b> Gavazzi (Bernabò)	

## FSN Non Olimpiche<sup>2</sup>

<b>FISW</b> Serafica		<b>FIM</b> Iacoianni	
<b>FIGS</b> Zanella		<b>FMI</b> Sesti	
<b>FIBS<sup>2</sup></b> Fraccari		<b>FIPSAS</b> Matteoli	
<b>FIB</b> Rizzoli		<b>FIHP</b> Arocu	

# Schema di allocazione dei contributi tra le diverse categorie

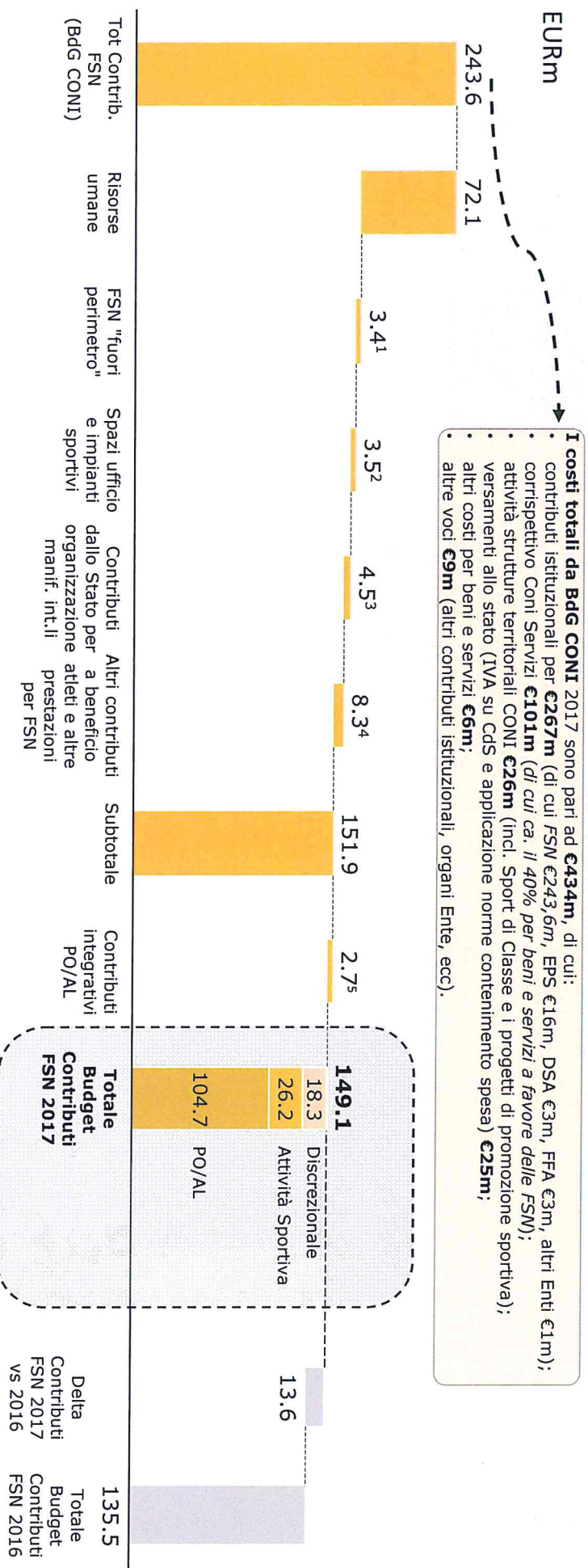


CONI

[1] Oltre all'ambito del modello, la Giunta CONI assegna ogni anno anche altre categorie di contributi diretti alle FSN (es. integrativi di PO/AL, Club Olimpico, Atleti medagliati, compensi presidenti, per attività di revisione bilanci, ecc); [2] Categorie legate al merito

# Totale generale e totale budget Contributi FSN 2017

**Nel 2017, da Budget CONI approvato, saranno disponibili contributi alle FSN, per la parte sportiva da modello, pari a €149.1m, ovvero €13.6m superiore al budget Contributi FSN assegnato nel 2016**



[1] FSN «fuori perimetro»: Aereo Club, Automobili Club Italia, Cronometristi, Medico sportivo;

[2] Contributi spazi ufficio per Squash, Judo - Lotta - Karate - Arti Marziali, Pallavolo, Vela; Contributi per impianti sportivi per Ciclistica, Canoa - Kayak, Atletica Leggera e Nuoto;

[3] Contributi "passanti" dello Stato finalizzati all'organizzazione in Italia di manifestazioni internazionali da parte di Pallavolo e Ginnastica;

[4] Club olimpico e altri contributi a favore atleti; Compensi Presidenti federali; Prestazioni Scuola Sport; Controlli antidoping; revisione bilanci;

[5] Contributi da assegnare in corso d'anno sulla base delle valutazioni dell'Area Sport e Preparazione Olimpica del CONI

# Overview sulle Federazioni Sportive Nazionali (FSN)

Le FSN sono suddivise in 31 FSN olimpiche e 9 non olimpiche

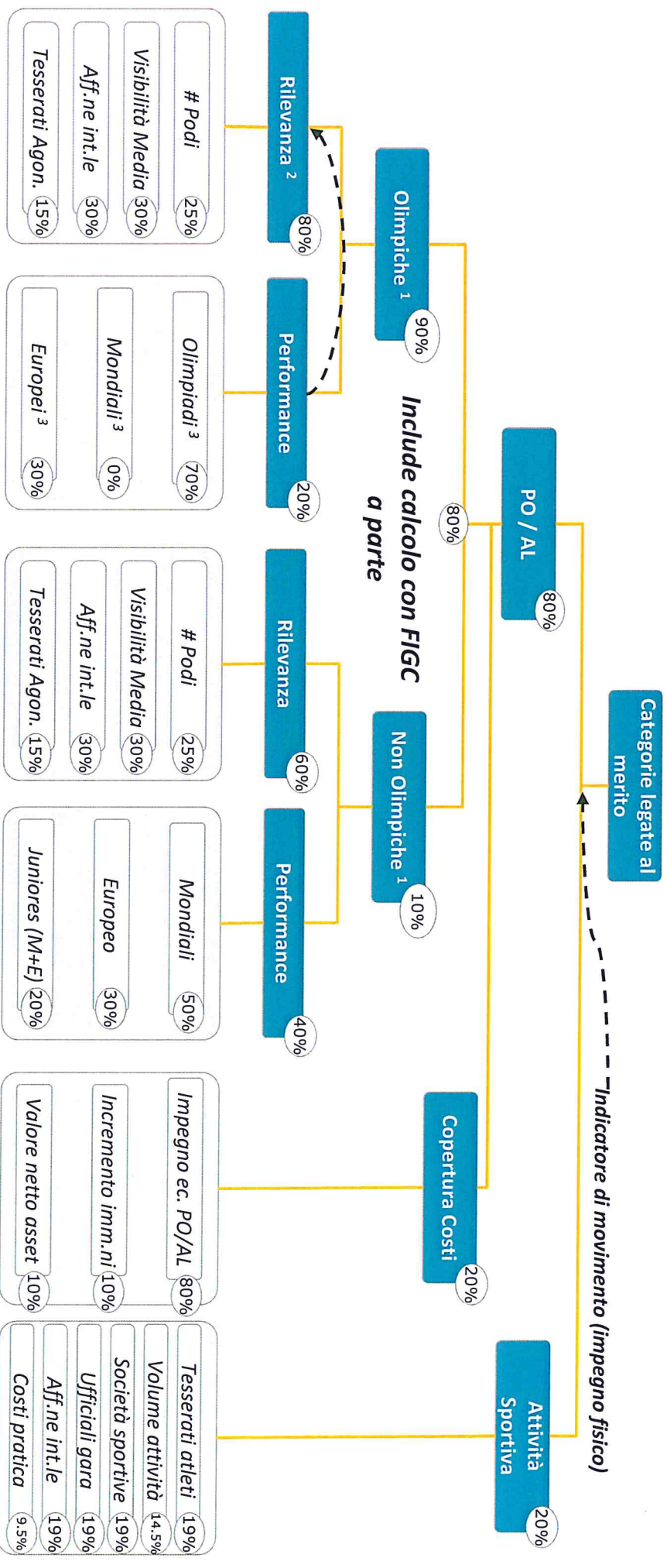
## FSN Olimpiche

FCI 	FGI 	FIBA 	FIBS 	FIC 	FICK 	FIDAL 	FIG 
FIGC 	FIGH 	FIH 	FIJUKAM 	FIN 	FIP 	FIPAV 	FIPE 
FIPM 	FIR 	FIS 	FISE 	FISG 	FISI 	FIT 	FITA 
FITARCO 	FITAV 	FITET 	FITRI 	FIV 	FPI 	UTS 	

## FSN Non Olimpiche

FIB 	FIDASC 	FIDS 	FIGS 	FIHP 
FIMI 	FIPASAS 	FISW 	FMI 	

# Nuovo albero dei contributi, come da determinazioni Commissione



CONI

[1] I pesi includono il passaggio della FIBS da Non Olimpica ad Olimpica (con delta, rispetto ai pesi iniziali di 89% ed 11%, di ~1.05% a favore delle FSN Olimpiche.  
 [2] Include processo di correzione della Rilevanza con i risultati della Performance. [3] Nel caso di anno non olimpico i pesi sono rispettivamente 20%, 50% e 30%

# Architettura generale | Evoluzione dei pesi nel corso degli anni e ampiezza classi da considerare

---

- I pesi relativi di PO/AL (80%) rispetto all'AS (20%), a fronte dell'inserimento della FIGC, hanno comportato un loro ribilanciamento, tra le FSN olimpiche e non olimpiche.
- Il criterio di riferimento, stabilito dalla Commissione prevede che, per quanto relativo alla categoria PO/AL - Rilevanza e Performance (esclusi quindi i Costi di Po/Al) - il rapporto tra l'ammontare complessivo da attribuire alle FSN olimpiche (30 FSN, esclusa quindi la FIGC) vs.le FSN non olimpiche **rimanga analogo** a quello che si aveva prima dell'inserimento della FIGC nel modello. Operando in questo modo, l'inserimento della FIGC nel modello non ha comportato alcuna discriminazione tra le due categorie di FSN, in termini di risorse disponibili per la PO/AL.
- La Commissione ha stabilito peraltro che gli stessi pesi, non varieranno in funzione della prossimità all'anno olimpico, garantendo così stabilità alla programmazione/pianificazione delle attività federali
- Le **classi "statistiche"** da considerare, nello sviluppo del calcolo dei contributi, **saranno pari a 100, anziché 20**, quando la variazione tra il valore minimo ed il valore massimo dello specifico indicatore risulti superiore a 100 (es. tesserati; tesserati agonisti, società sportive). Negli altri casi il numero di classi sarà pari al rapporto tra il valore massimo ed il valore minimo dell'indicatore e comunque rinormalizzato, per coerenza ed omogeneità di calcolo a 100. Il dettaglio dello spread per ciascun indicatore è rappresentato nel prosieguo di questo documento (vedi pg. «Fonte dei dati»)

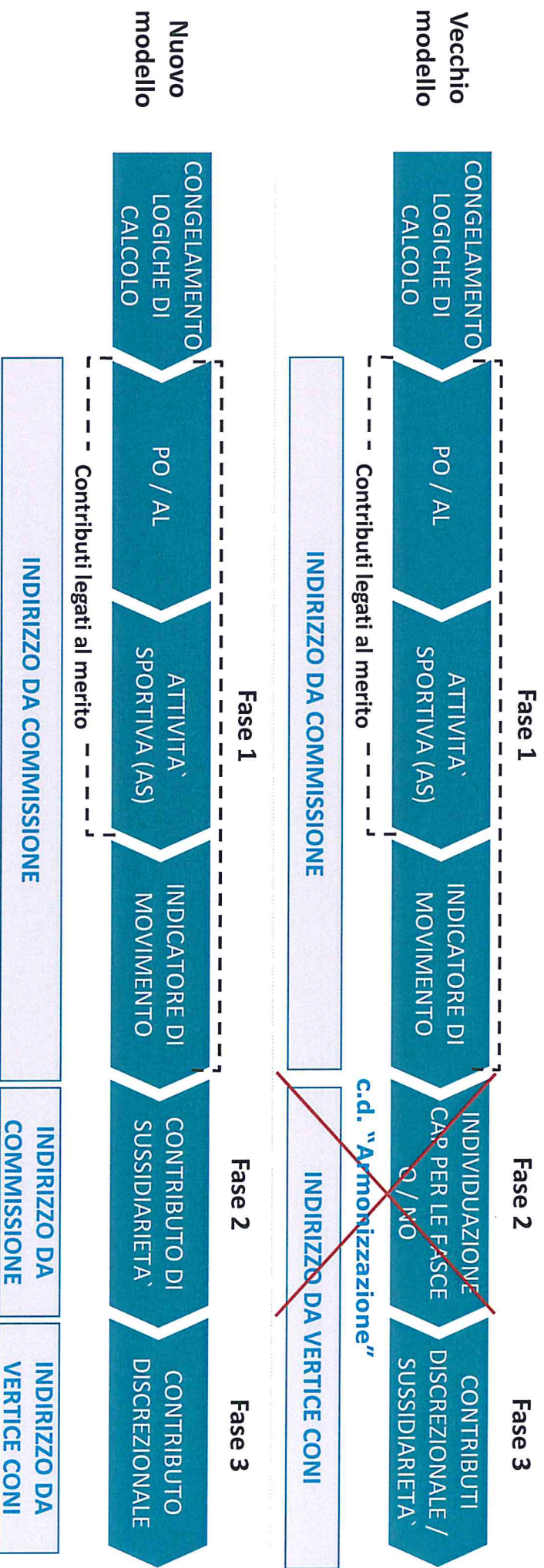
## Architettura generale | Indicatore di Movimento

---

- Riconosciuta la fondamentale rilevanza dello sport anche ai fini della prevenzione Sanitaria e per coerenza con l'azione istituzionale del CONI di lotta alla sedentarietà, la Commissione ha deciso di associare l'indicatore di Movimento all'insieme delle categorie legate al merito, inclusa la AS, posizionando pertanto "strategicamente" l'indicatore all'origine del c.d. "albero dei contributi"
- Conseguentemente una volta calcolati i contributi complessivi in valore per ciascuna FSN, relativi a tutte le categorie (PO/AL e AS), è stato previsto che gli stessi vengano moltiplicati per un fattore in positivo o in negativo, relativo all'indicatore di movimento. La Commissione ha delegato gli uffici ad individuare la % di variazione affinché l'effetto di applicazione di questo indicatore nel nuovo modello sia sostanzialmente invariante rispetto alla precedente versione ( nella quale l'indice di motricità era un correttivo pari al + o - 15%, applicato alla sola categoria Rilevanza)
- La Commissione ha approfondito con la FMSI, la qualificazione esatta dell'indice; a riguardo la FMSI considererà come unico parametro il movimento fisico; in particolare sarà preso in considerazione l'indicatore, peraltro già facente parte di quelli già monitorati nella precedente rilevazione, che considera "il movimento fisico, inteso come impegno fisico che crea prevenzione generando un corretto sviluppo fisico e che ha come conseguenza il benessere della persona".
- E' stata richiesta alla FMSI una valutazione dell'indicatore di movimento con una scala da 1 a 5 per ciascuna FSN, sulle relative discipline prevalente, prevedendo una successiva e conclusiva revisione dell'output generato dalla FMSI da parte della Direzione PO del CONI, in base al cui esame, è stato finalizzato l'indicatore utilizzato nel modello per i contributi 2017



## Principali differenze di elaborazione tra vecchio e nuovo modello



Le principali differenze risiedono nell'incremento del peso del fondo discrezionale Giunta tramite i contributi di sussidiarietà e discrezionale:

- **Sussidiarietà:** è calcolato isolando le FSN che hanno visto l'incidenza [%] della rispettiva quota sul totale dei contributi aumentare di oltre il 30% rispetto all'incidenza ottenuta nella precedente assegnazione di budget, e redistribuendo eventualmente tale delta alle FSN che abbiano visto la loro incidenza [%] ridursi di oltre il 20% rispetto all'assegnazione di budget dell'anno precedente
- **Discrezionale: (post redistribuzione contributo sussidiarietà):** corrisponde ad un ammontare del ca. 20% del budget totale contributi, che la Giunta avrà la facoltà di distribuire in maniera discrezionale (politica sportiva)

# Agenda

---

Premessa

## **Albero complessivo dei contributi**

PO/AL - Rilevanza

PO/AL - Performance

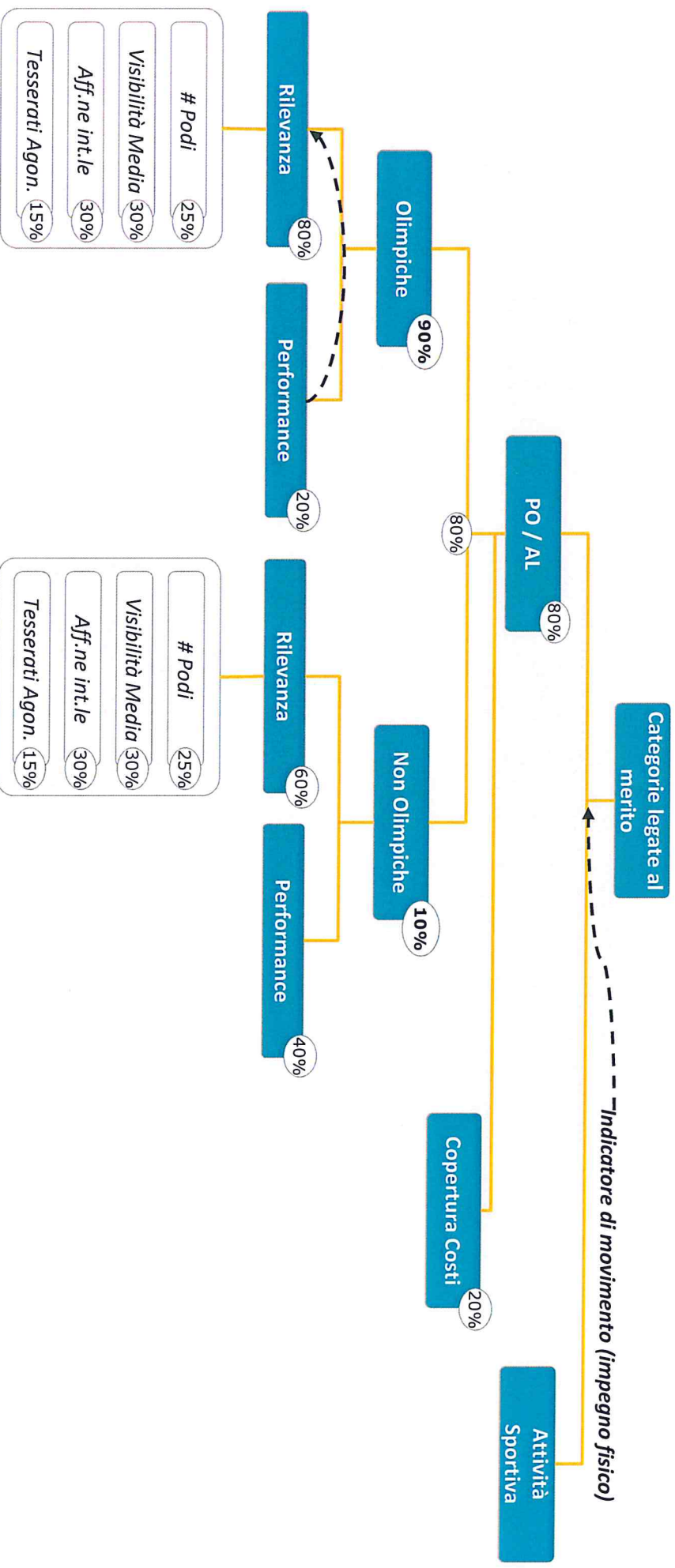
PO/AL - Copertura costi

Attività Sportiva

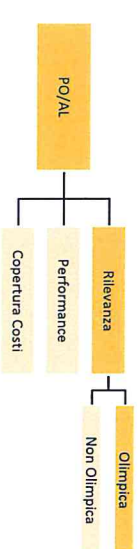
Fonte dati

Modalità di funzionamento del nuovo modello

# PO/AL | Nuovo albero contribuiti da determinazioni Commissione



# PO/AL | Rilevanza Olimpica



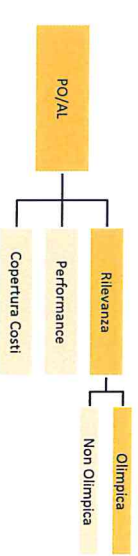
- Ai fini del calcolo della categoria «Rilevanza» la Commissione ha, nello specifico, confermato:
  - ✓ al fine di evitare “osmosi” tra i contributi destinati alle Federazioni Olimpiche e non Olimpiche, di separare a monte i due gruppi di FSN, assicurando a ciascun gruppo continuità nella % di contributi attualmente allocata
  - ✓ di rideterminare, separatamente nell’ambito di ciascun gruppo, lo score della rilevanza sulla base della media ponderata delle variabili (confermate dal precedente modello), riviste, per le FSN Olimpiche, in termini di pesi, secondo la seguente proposta, su una scala da 1:100 :

Score FSN Olimpiche	Contributi Olimpici disponibili	Visibilità sui media	Nr. FSN affiliate a Fed Int.li	tesserati onerosi Agonisti	Score rilevanza (min: 1, max: 100)
Peso=>	25%	30%	30%	15%	

- ✓ di effettuare una **correzione dello score della rilevanza** risultante come sopra descritto, con un **fattore correttivo della Performance** delle singole FSN con un intervallo continuo da **-20%** al **+15%** rispetto al valore della performance ottenuta da tutte le FSN olimpiche;
- ✓ di garantire alla FIDAL il punteggio massimo nella Rilevanza ante correzione: la Commissione, pur riconoscendo infatti alla FIDAL il primato per la Rilevanza, ha ritenuto che anch’essa dovesse comunque misurarsi con la sua performance e, quindi, essere soggetta al fattore correttivo

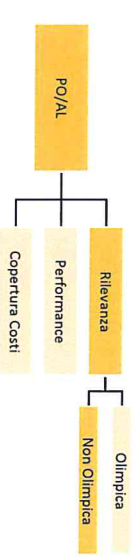
## PO/AL | Rilevanza Olimpica

---



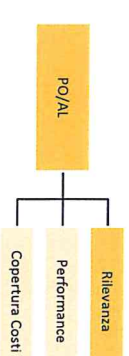
- Il **gruppo di lavoro delle FSN Olimpiche** ha, inoltre, ripreso in esame le modalità di calcolo del **primo indicatore**, quello relativo al **nr. di podi olimpici**
  - ✓ in continuità con il modello attualmente utilizzato, esso è il rapporto tra il nr. di gare della singola FSN rispetto al totale gare del programma dei Giochi; per tener conto della differente complessità per le FSN con sport (prevalentemente) di squadra, rispetto a quelle con sport (prevalentemente) singoli, alle prime è applicato un moltiplicatore pari a 2,5
  - ✓ NB --> Tale moltiplicatore è utilizzato anche ai fini della determinazione dei pesi delle diverse medaglie, tra le FSN singole e le FSN a squadre (quanto detto ai fini della categoria Performance, descritta nel seguito)

# PO/AL | Rilevanza Non Olimpica: indicatori



- Ai fini del calcolo della Rilevanza non Olimpica il **gruppo di lavoro delle FSN non Olimpiche** ha, nello specifico, ritenuto di:
  - ✓ mantenere la categoria, in analogia alle FSN olimpiche;
  - ✓ aggiungere un indicatore: il numero di gare dei mondiali senior più rilevanti per la FSN, analogamente a quanto definito per le FSN olimpiche (in effetti, l'indicatore del nr. podi per le FSN Olimpiche corrisponde al nr. gare del programma olimpico);
  - ✓ in considerazione della molteplicità delle discipline di ciascuna Federazione non olimpica, suddividere questo indicatore, per la sua valutazione, in **10 fasce**
  - ✓ pesare i 4 indicatori, in analogia a quanto stabilito per le FSN Olimpiche, come segue:

<b>Score FSN non-Olimpiche</b>	Nr. Gare mondiali (per 10 fasce)	Visibilità media	Nr. FSN associate a federazioni internazionali	Nr. tesserati onerosi agonisti	<b>Score rilevanza (min: 1, max: 100)</b>
Peso=>	25%	30%	30%	15%	

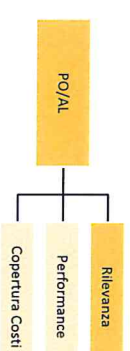


## PO/AL | Rilevanza: visibilità media

---

- La Commissione ha deciso di seguire un nuovo approccio per la determinazione di questa categoria, che preveda, attraverso lo scouting del mercato da parte degli uffici, l'**individuazione di soggetti qualificati**, in grado di formulare una propria proposta finalizzata a fornire una **rilevazione statistica dei diversi canali di comunicazione**; in grado, in sostanza, di stilare un ranking tra le varie FSN, relativo all'effettiva visibilità comunicazionale in Italia delle FSN
- Coni Servizi, sentite e verificate le proposte di 4 alternativi fornitori, ha selezionato la **società di ricerca e studi di mercato GfK Eurisko**, grazie ad una maggiore corrispondenza dell'offerta tecnica con i requisiti CONI (in particolare, ampiezza platea di riferimento), oltre che per fattori economici e per il solido posizionamento di mercato che ne assicura affidabilità ed indipendenza.
- I risultati dell'analisi sono stati resi disponibili intorno al 10 Ottobre 2016 e considerano, come richiesto dalla Commissione, anche una normalizzazione dell'effetto Olimpiade di Rio sulla visibilità delle FSN, che riduce l'effetto distortivo derivante dalla tempistica di rilevazione del sondaggio (fine settembre 2016, un mese circa dalla chiusura di RIO)

# Visibilità media (GfK) | La rilevazione ad hoc



**Metodologia:** Indagine quantitativa condotta sui panelisti GfK tramite Dialogatore



**Campione:** 7.149 interviste complete a panelisti GfK perfettamente rappresentativi della popolazione italiana 14 anni in su e distribuiti su tutto il territorio nazionale



**Questionario:** questionario strutturato sui temi dello sport definito in accordo con il Committente. Per le 40 Federazioni indicate da CONI è stato rilevato «l'interesse», «segue in TV» e «segue dal vivo»



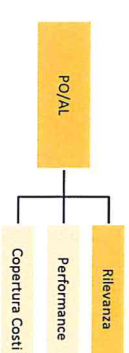
**Durata media dell'intervista:** 10-15 minuti



**Periodo di rilevazione:** 28 settembre – 5 ottobre 2016




# Visibilità media (GfK) | Il campione



Per soddisfare l'esigenza di CONI:

- è stato realizzato un campione di individui estratti dal panel GfK perfettamente rappresentativo della popolazione italiana dai 14 anni in su, secondo i seguenti parametri:
  - area geografica e ampiezza centro
  - sesso ed età
  - livello di istruzione e professione.
- Sono state realizzate 7.149 interviste complete
- Con questa dimensione campionaria, l'errore campionario massimo è stato pari all'1,2%, con un livello di confidenza del 95%.



## Visibilità media (GFK) | Il questionario

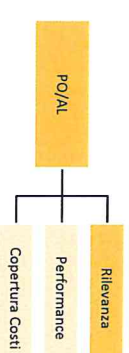
- Questionario strutturato, focalizzato sui temi dello sport e definito in accordo con il Committente
- Per ciascuno dei 40 sport\* è stato rilevato l'interesse e, tra gli interessati, se lo seguano in TV e/o dal vivo

- **INTERESSE (per ciascuno sport\*)**
  - ✓ «Leggerà di seguito un elenco di sport\*. Per ognuno, dovrebbe indicare se le interessa/piace, oppure no.
  - ✓ Le interessa/piace ... (far comparire uno sport\* per volta)?»
  - ✓ Risposta dicotomica: sì/no

**Se interessati, per ciascuno sport\* fare domande «segue in TV» e «Segue dal vivo»**

- **SEGUE IN TV (base interessati)**
  - ✓ «A lei capita di assistere alla tv a gare/incontri di ... (far comparire uno sport\* per volta)?»
  - ✓ Risposta scala a 4 passi: Sempre/Abbastanza spesso/Qualche volta/ Mai o quasi mai
- **SEGUE DAL VIVO (base interessati)**
  - ✓ «E negli ultimi 12 mesi, le è capitato di assistere di persona, dal vivo a gare/incontri di ... (far comparire uno sport\* per volta)?»
  - ✓ Risposta dicotomica: sì/no

# Visibilità media (GfK) | Costruzione dell'indice



## IL PROCESSO DI COSTRUZIONE DELL'INDEX: 4 step principali

- *Le 3 variabili considerate*
- *Le 9 casistiche individuate*
- *Il peso attribuito alle casistiche*
- *La costruzione dell'indice*

## PRIMO RISULTATO DELL'INDEX (senza considerare l'effetto Olimpiadi)



LA STIMA DELL'EFFETTO OLIMPIADI: analisi dal database «Sinottica/TSSP»

IL RISULTATO DELL'INDEX FINALE  
(dopo avere depurato l'effetto Olimpiadi)



## PO/AL | Rilevanza: tesserati agonisti ed affiliazione internazionale

- La Rilevanza, come detto, è il risultato pesato di 4 indicatori descritti nell'albero del modello. Tutti e 4, una volta calcolati singolarmente vengono distribuiti su una scala da 1:100, attribuendo conseguentemente a ciascuna FSN un punteggio per ogni indicatore
- Gli altri due non ancora considerati sono
  - ✓ I tesserati agonisti (onerosi)
  - ✓ Le FSN associate alla FSN internazionali
- Le fonti dei dati degli indicatori saranno rispettivamente l'Ufficio Statistico (raccolta dati CONI) e la Preparazione Olimpica del CONI
- **Le modalità di calcolo e di ranking per le FSN internazionali rimangono analoghe a quanto già previsto nel modello precedente**

# Agenda

---

Premessa

## **Albero complessivo dei contributi**

PO/AL - Rilevanza

PO/AL - Performance

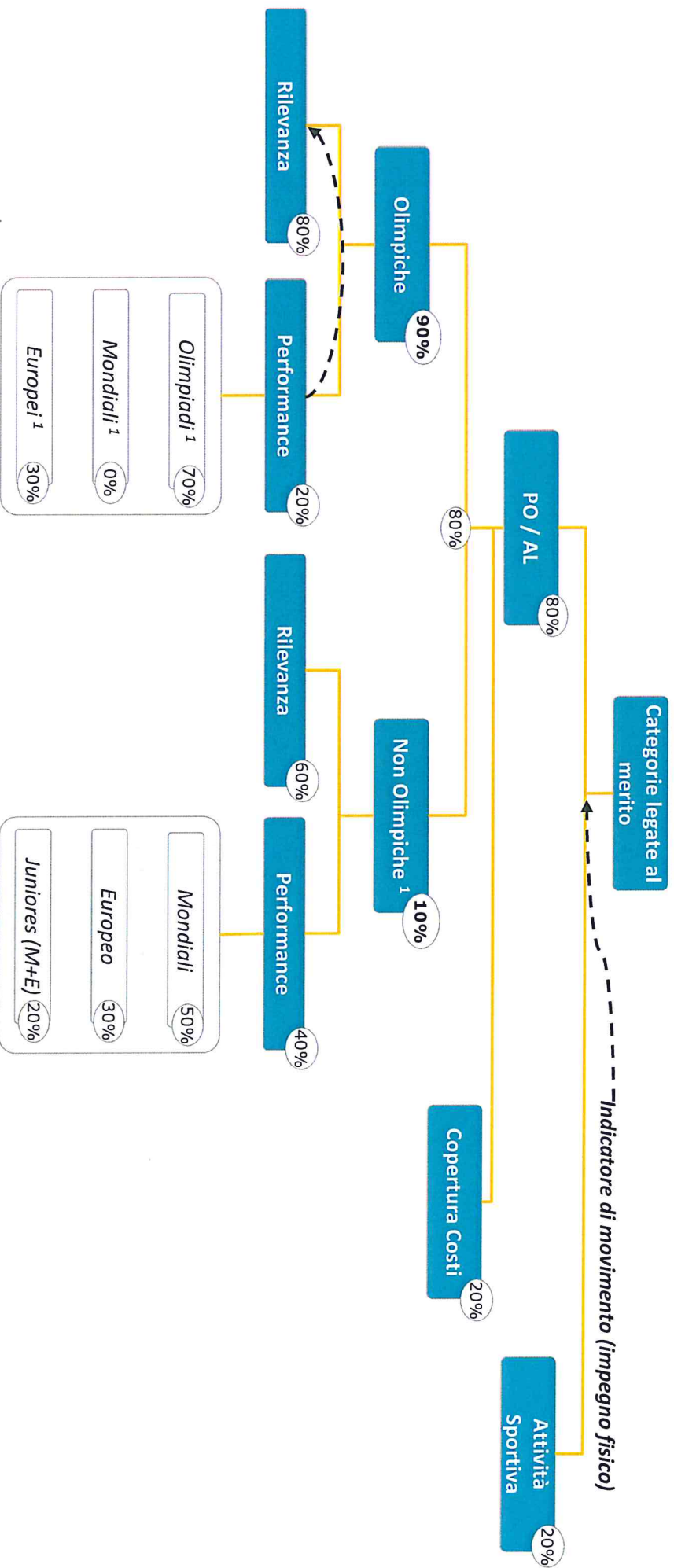
PO/AL - Copertura costi

Attività Sportiva

Fonte dati

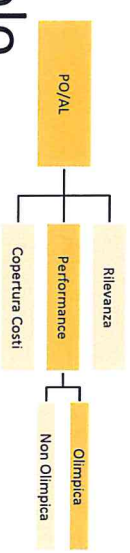
Modalità di funzionamento del nuovo modello

# PO/AL | Nuovo albero contribuiti da determinazioni Commissione



[1] Nel caso di anno non olimpico i pesi sono rispettivamente 20%, 50% e 30%. In caso di assenza di campionato Europeo, si utilizza un solo indicatore nel caso di anno olimpico (Olimpiade 100%); nel caso di anno non Olimpico l'Olimpiade pesa al 20% ed il Mondiale ad 80%.

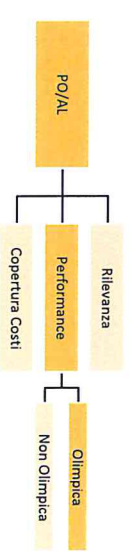
## PO/AL | Performance Olimpica: criteri e modalità di calcolo



- La Commissione ha ritenuto che debbano, essere rilevati e calcolati i risultati delle discipline olimpiche per l'ultima Olimpiade, l'ultimo Mondiale e l'Europeo fino all'8° posto (oggi fino al 3°, più la qualificazione per le squadre) con i pesi sotto indicati
- Per gli eventi di grande rilievo, ha deciso di considerarli solamente per gli sport che non hanno il mondiale, cioè il Tennis ed il Golf, per i quali prendere come risultato il ranking mondiale ed, inoltre, di considerare il 6 Nazioni di Rugby ed i mondiali di Calcio. Tutti gli altri eventi di grande rilievo sono stati eliminati
- I contributi sono assegnati in base alla rispettiva quota ottenuta (risultati ottenuti vs. potenziali)

Risultati	Punti sport singoli	Punti sport squadra <sup>1</sup>
Oro	5	12.5
Argento	2	5
Bronzo	1	2,5
4°	0.9	2.25
5°	0.7	1.75
6°	0.5	1.25
7°	0.3	0.75
8°	0.1	0.25
Qualificato olimpiadi (non si calcola al mondiale)	0.05	0.125

## PO/AL | Performance Olimpica: Eventi grande rilievo

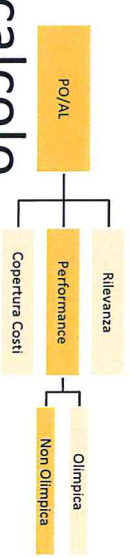


FSN	Evento	Sostituisce:
FIR	6 Nazioni	Europeo
FIT	Ranking Mondiale (M/F)	Mondiale
	Fed.Cup e Davis (M/F)	Mondiale
FIG	Ranking Mondiale	Mondiale
FIGC	Campionati Mondo (M)	Si aggiunge ad Europeo U21

- Gli Eventi di grande rilievo sono tutti inseriti quali sostituti di eventi mancanti o non equivalenti a quelli previsti (essenzialmente Mondiale ed Europeo)



## PO/AL | Performance non Olimpica: criteri e modalità di calcolo



- I contributi sono assegnati in base alla rispettiva quota ottenuta (risultati ottenuti vs. potenziali)
- In particolare, l'indicatore relativo alla performance "risultati Juniores" è da intendersi quale somma dei risultati dei Mondiali e degli Europei della stessa categoria sportiva
- **Il peso dei podi**, sia per la Rilevanza che per la Performance relativo alla FSN non olimpiche con discipline prevalentemente di squadra vs. le FSN con discipline prevalentemente singole, **è confermato in un rapporto pari a 3:1** (a differenza di quanto considerato per le FSN olimpiche, pari per queste a 2,5)
- Come per le olimpiche, i risultati ottenuti nella gare considerate, per le FSN non olimpiche, saranno considerati fino all'8° posto

# Agenda

Premessa

**Albero complessivo dei contributi**

PO/AL - Rilevanza

PO/AL - Performance

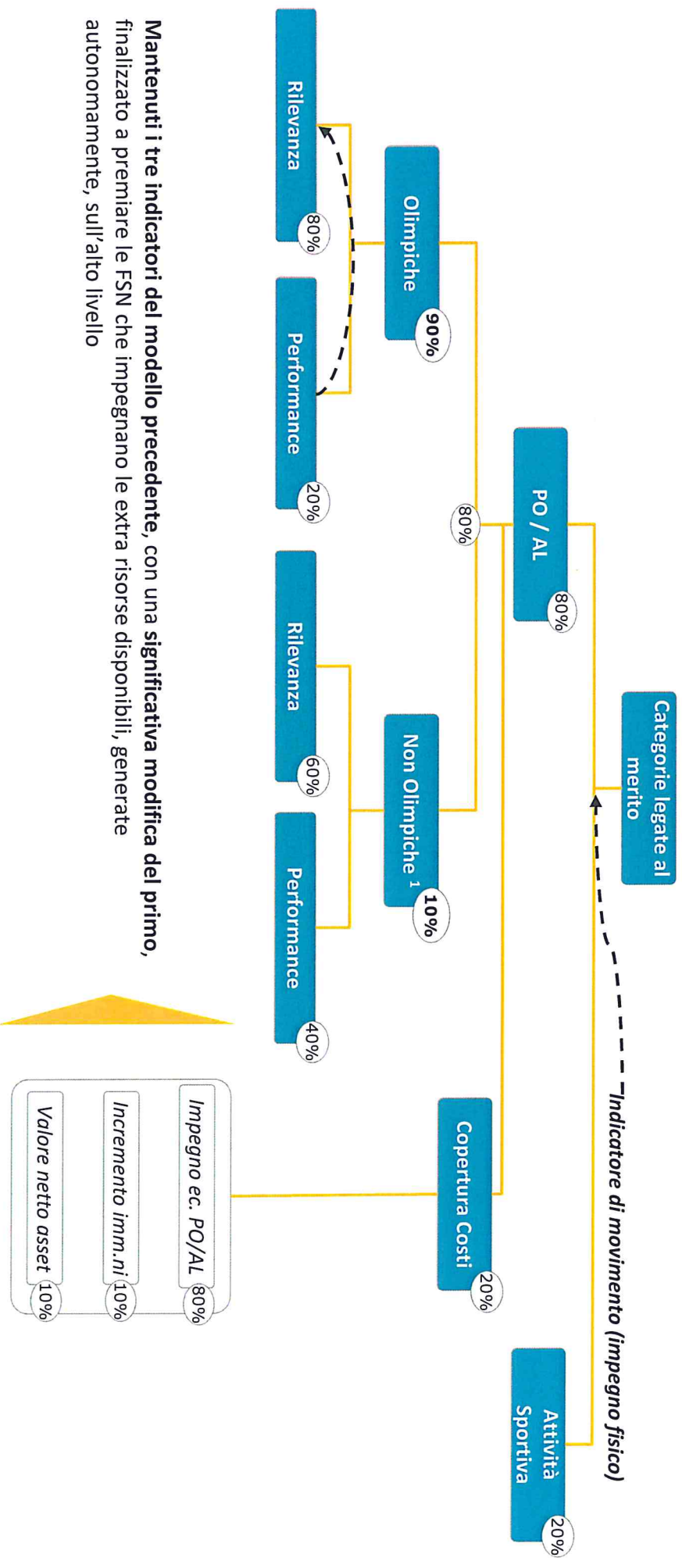
PO/AL - Copertura costi

Attività Sportiva

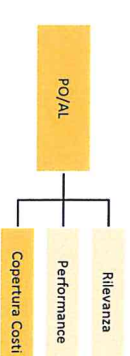
Fonte dati

Modalità di funzionamento del nuovo modello

# Nuovo albero dei contributi, come da determinazioni Commissione



**Mantenuti i tre indicatori del modello precedente, con una significativa modifica del primo, finalizzato a premiare le FSN che impegnano le extra risorse disponibili, generate autonomamente, sull'alto livello**



## PO/AL | Copertura Costi: criteri e modalità di calcolo

- Confermati i 3 indicatori già presenti; il primo relativo ai costi di esercizio di PO/AL, il secondo agli investimenti in immobilizzazioni; il terzo al Valore netto contabile delle stesse immobilizzazioni. Mantenuti pesi analoghi (80%,10%,10%) al precedente modello

- Il primo indicatore (peso pari all'80%) - **impegno economico su PO/AL** - è stato definito come:

$$((\text{Costi PO/Contributi Coni PO}) - 1))$$

- Esso intende premiare le FSN che, rispetto a quanto erogato dal CONI per quella categoria (in base al piano dei conti già approvato ed omogeneo per tutte le FSN), riescono comunque a destinare ulteriori risorse alla stessa categoria. Quanto maggiore il delta tra erogato e ricevuto, tanto maggiore sarà il punteggio dell'indicatore. La scala sarà come per gli altri indicatori tra 1:100
- Nei costi relativi a PO/AL - su valutazione degli uffici PO CONI dopo varie fasi di esame, per garantire **omogeneità di dati tra le diverse FSN - sono stati esclusi i contributi erogati dalle stesse alle rispettive leghe in quanto di fatto considerati finalizzati ad Attività Sportiva e non a PO/AL** (es. escl contributi FIR a squadre europee)
- Nella misura in cui i contributi discrezionali assegnati dalla Giunta, normalmente finalizzati per definizione a PO/AL, non lo siano esplicitamente, andranno inclusi nel calcolo di cui sopra in proporzione rispetto a quanto allocato esplicitamente tra le categorie PO/AL e AS
- Il 10% è erogato in funzione del secondo indicatore - incremento delle immobilizzazioni - per un **importo non superiore a €500k**
- Il rimanente 10% è attribuito in base al terzo indicatore - **valore netto contabile degli assets complessivi federali** - (a supporto del mantenimento di impianti ed attrezzature sportive acquisite negli anni precedenti) per un **importo non superiore a €5M**
- I 3 indicatori sono computati in base alla quota relativa di ciascuna FSN rispetto al totale tenendo conto delle due soglie definite

# PO/AL | Copertura Costi: Componente Legata a Costo/Investimento nella FSN

<i>Componente GIPSO/GIPAL</i>	<i>Proposta Finanziabilità</i>
• Spese per allenamenti e stages	✓
• Indennità e rimborsi agli atleti	✓
• Spese mediche durante gli allenamenti	✓
• Attività di controllo antidoping	✓
• Tutela sanitaria degli atleti	✓
• Assicurazioni, previdenza, contributi atleti	✓
• Premi di classifica erogati agli atleti a carico di ciascuna FSN	✓
• Manifestazioni in Italia (organizzazione di)	✓
• Manifestazioni all'estero (partecipazione a)	✓
• Compensi allo staff tecnico federale	✓
• Ricerca bio-medica	✓
• Ricerca sui materiali	✓
• Organizzazione Manifestazioni Nazionali	✗
• Organizzazione Manifestazioni Internazionali	✗

- **Individuate voci di costo di PO/AL finanziabili** in questa categoria, unitamente al cofinanziamento di investimenti e valore netto contabile del patrimonio federale
- **Individuati riferimenti di costi oggettivi / tracciabili** (contabilità di bilancio per attività di PO/AL)

# Agenda

Premessa

**Albero complessivo dei contributi**

PO/AL - Rilevanza

PO/AL - Performance

PO/AL - Copertura costi

Attività Sportiva

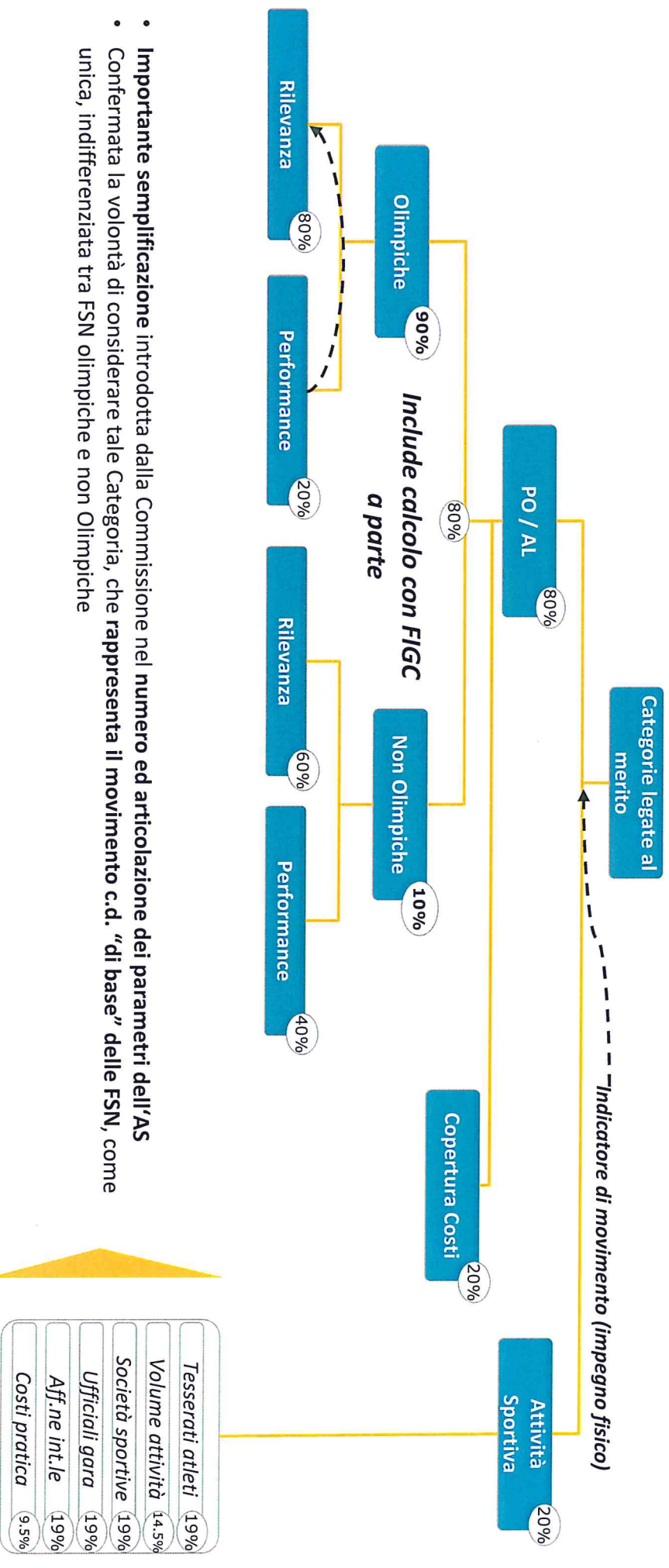
Fonte dati

Modalità di funzionamento del nuovo modello

# AS | Descrizione parametri di input

	<i>Descrizione parametro</i>	<i># di classi</i>	
Attività Sportiva	<i>Tesserati atleti</i>	Nr. atleti tesserati della FSN, con certificato medico, agonistico o non agonistico, rilevazione del codice fiscale e la cui iscrizione abbia previsto un costo minimo di almeno € 2,50. Per le FSN che prevedono la sottoscrizione delle tessere atleta in forma gratuita o forfettaria, il nr. dei tesserati atleti sarà assunto pari al nr. dei tesserati agonisti. <b>A partire dai lavori 2017, a valere sui contributi 2018, la Commissione ha chiesto di escludere i tesserati a titolo gratuito e tesseramento giovanile</b>	100
	<i>Volume attività</i>	Nr. delle partecipazioni totali, su base annua, a gare ufficiali organizzate dalla FSN (ove per gare ufficiali si intendono quelle nelle quali sia stato nominato un ufficiale di gara) nell'ambito del proprio calendario ufficiale, moltiplicate per il numero di giornate di gara. I volumi di attività andranno quindi calcolati come segue: nr. partecipanti alle gare x giornata di gara. Qualora le gare vengano svolte in più giornate, il numero di partecipanti andrà moltiplicato per il numero di giornate a cui gli stessi avranno effettivamente partecipato. Dal conteggio dei partecipanti, andranno esclusi i tesserati presso federazioni non Italiane.	100
	<i>Società sportive</i>	Nr. società sportive affiliate alla FSN, che abbiano svolto effettiva attività sportiva, partecipando con propri atleti a gare, nelle quali sia stato nominato un ufficiale di gara e che determinino punteggio ai fini della regolare classifica federale	100
	<i>Ufficiali gara</i>	Nr. ufficiali di gara federali tesserati a titolo oneroso, per i quali sia stato rilevato il codice fiscale, e che abbiano svolto nel corso dell'anno effettiva attività prevista dal calendario federale ufficiale e siano in regola con l'iscrizione nei relativi Elenchi e/o Liste federali	100
	<i>Aff. ne Int. le</i>	Nr. paesi affiliati alla FSN internazionale di riferimento, alla quale la stessa FSN sia affiliata	100
	<i>Costi pratica</i>	Indicatore del costo della pratica sportiva (1-5) prevalente della FSN, definito da Ufficio Prep. Olimpica, valutato per ogni FSN ponderando il punteggio risultante su tre categorie: «Prezzo orario pratica per giocatore», «Attrezzatura», «Fattori ambientali»	5

# Nuovo albero dei contributi, come da determinazioni Commissione



- **Importante semplificazione** introdotta dalla Commissione nel numero ed articolazione dei parametri dell'AS
- Confermata la volontà di considerare tale Categoria, che rappresenta il movimento c.d. "di base" delle FSN, come unica, indifferenziata tra FSN olimpiche e non Olimpiche



## Attività Sportiva | Criteri di Governance dei dati

- La Commissione conferma la correttezza dell'approccio sin qui adottato di autocertificazione da parte delle FSN dei dati del proprio movimento sportivo attraverso la trasmissione al CONI dei questionari compilati
- Richiede che, per il prossimo censimento dei dati da parte del CONI - al fine di assicurare la piena conoscenza da parte dei vertici delle FSN dei dati trasmessi dai referenti federali - il CONI:
  - ✓ ad inizio processo di raccolta dei dati, sensibilizzi ciascuna FSN sull'importanza e sensibilità dei dati da trasmettere;
  - ✓ alla fine della raccolta, invii una scheda con il riepilogo definitivo dei dati ricevuti e considerati validi; tale scheda sarà trasmessa dal Segretario Generale al Presidente e Segretario di ciascuna FSN e, in assenza di riscontri specifici entro 15 giorni, sarà considerata definitiva
- Considerata, d'altra parte, la rilevanza della correttezza di tali informazioni che determinano di fatto il valore del contributo da assegnare alla stessa FSN, e conseguentemente anche alle altre, chiede che le FSN vengano informate che la Commissione contributi si riserva l'effettuazione di verifiche ed analisi sui dati trasmessi

# Agenda

---

Premessa

Albero complessivo dei contributi

Fonte dati

Modalità di funzionamento del nuovo modello

## Fonte dei Dati | Ruoli e responsabilità (1/2)

Categoria	Sottocategoria	Indicatore	Descrizione sintetica	Decide	Propone	Input
Generale	Sintesi	Indicatore di movimento	scala da 1 a 5	PO/AL	FMSI	FSN
	Rilevanza non olimpica	Nr. gare Mondiali senior	ratio per fasce/totale fasce	PO/AL	PO/AL	FSN
PO/AL Non Olimpica	Rilevanza non olimpica	Visibilità Media	TV, social media, Stampa	AFC/Rap. Media	AFC	Società esterna
		Affiliazione int.le	Nr. paesi affiliati alla FSN int.le	PO/AL	PO/AL	FSN
	Rilevanza olimpica	Tesserati agonisti	Nr. con certificato agonistico	SG	Uff. Statistico	FSN
		Performance non Olimpica	Ris. Mondiale	fino ad ottavo posto	PO/AL	PO/AL
	Performance olimpica	Ris. Europeo	fino ad ottavo posto	PO/AL	PO/AL	FSN
		Ris. Juniores	Mondiale e Europeo fino 8 posto	PO/AL	PO/AL	FSN
		Nr. gare per FSN, per i 3 tipi	massimo nr. di gare su cui concorrere	PO/AL	PO/AL	FSN
		Nr. gare olimpiche	ratio n. gare/totale gare olimpiche	PO/AL	PO/AL	FSN
		Vis. Media	TV, social media, Stampa	AFC/Rap. Media	AFC	Società esterna
		Aff. int.le	Nr. paesi affiliati alla FSN int.le	PO/AL	PO/AL	FSN
PO/AL Olimpica	Tesserati agonisti	Nr. con certificato agonistico	SG	Uff. Statistico	FSN	
		Performance Olimpica	Ris. Olimpiade	fino ad ottavo posto	PO/AL	FSN
	Ris. Mondiale - incl. EGR	fino ad ottavo posto	PO/AL	PO/AL	FSN	
	Ris. Europeo - incl. EGR	fino ad ottavo posto	PO/AL	PO/AL	FSN	
Performance olimpica	Nr. gare per FSN, per i 3 tipi	massimo no. di gare su cui concorrere	PO/AL	PO/AL	FSN	

## Fonte dei Dati | Ruoli e responsabilità (2/2)

Categoria	Sottocategoria	Indicatore	Descrizione sintetica	Decide	Propone	Input
PO/AL	Costi	Impegno ec. su PO/AL	delta erogato/ricevuto su PO/AL	AFC-PO/AL	AFC	FSN
		Incremento imm.ni	quota FSN rispetto al totale, con cap	AFC	AFC	FSN
		Valore netto contabile asset	quota FSN rispetto al totale, con cap	AFC	AFC	FSN
Attività Sportiva		Tesserati Atleti	Nr. con certificato agonistico e non + a titolo oneroso	SG	Uff. Statistico	FSN
		Volume attività	Nr. gare totali ufficiali svolte	SG	Uff. Statistico	FSN
		Nr. Soc. Sportive	Nr. soc. sportive	SG	Uff. Statistico	FSN
		Uff. di Gara	Nr. uff di gara certificati	SG	Uff. Statistico	FSN
		Aff.ne int.le	Nr. paesi affiliati alla FSN int.le	PO/AL	PO/AL	FSN
		Costi pratica	indicatore da 1:5	PO/AL	PO/AL	PO/AL

## Fonte dei Dati | PO/AL non Olimpica - Metriche Specifiche

Categoria	Sottocategoria	Indicatore	Descrizione sintetica	Nr. Classi	Metrica specifica	
Generale	Sintesi	Indicatore di movimento	Scala da 1 a 5	5	Indicatore con una scala di interi da 1 a 5, per la disciplina prevalente di ciascuna FSN, così come finalizzata e validata dall' uff. PO/AL, fornito da FMSI che rifletta "il movimento fisico che ha come conseguenza il benessere della persona", ovvero "l'impegno fisico che crea prevenzione generando un corretto sviluppo fisico"	
			Nr. gare Mondiali senior	Ratio per fasce/totale fasce	10	Nr. di discipline, per FSN non olimpica, che abbiano una competizione mondiale per atleti senior: il gender conta per la determinazione del numero (disciplina con entrambi i generi conta per 2) ed anche la natura della competizione (singola o a squadra)
			Visibilità Media	TV, social media, Stampa	100	Indice definito in base alle 3 variabili considerate (interesse per lo sport, quanto lo sport è seguito, e quanto è seguito dal vivo)
			Affiliazione internazionale	Nr. paesi affiliati alla FSN int.le	100	Nr. paesi affiliati alla FSN int.le di riferimento, alla quale la stessa FSN è affiliata
			Tesserati agonisti	Nr. Atleti attivi con certificato agonistico	100	Nell'ambito degli "Atleti attivi" (atleti tesserati con certificato medico, agonistico o non agonistico, rilevazione del codice fiscale e la cui iscrizione abbia previsto un costo minimo di almeno € 2,50) nr. di quanti hanno presentato il certificato medico per l'idoneità all'attività agonistica e sono abilitati a partecipare a gare ufficiali del calendario federale
			Ris. Mondiale	Fino ad ottavo posto	100	Nr. di posizionamenti (fino a 8° posto) ottenuti da tutte le gare effettuate nella competizione
			Ris. Europeo	Fino ad ottavo posto	100	Nr. di posizionamenti (fino a 8° posto) ottenuti da tutte le gare effettuate nella competizione
			Ris. Juniores	Somma Mondiale e Europeo fino ad ottavo posto	100	Nr. di posizionamenti (fino a 8° posto) ottenuti da tutte le gare effettuate nelle competizioni Juniores, Mondiali ed Europee
			Performance non Olimpica	Nr. gare per FSN, per le 3 tipologie	na	Nr. di gare a cui la FSN avrebbe dovuto partecipare, nelle competizioni di cui sopra

## Fonte dei Dati | PO/AL Olimpica - Metriche Specifiche

Categoria	Sottocategoria	Indicatore	Descrizione sintetica	Nr. Classi	Metrica specifica
PO/AL Olimpica	Performance Olimpica	Nr. gare olimpiche	ratio n. gare/totale gare olimpiche	100	Nr. di podi olimpici nella olimpiade di riferimento per i risultati
		Visibilità Media	TV, social media, Stampa	100	Indice definito in base alle 3 variabili considerate (interesse per lo sport, quanto lo sport è seguito, e quanto è seguito dal vivo)
		Affiliazione internazionale	Nr. paesi affiliati alla FSN int.le	100	Nr. paesi affiliati alla FSN int.le di riferimento, alla quale la stessa FSN e' affiliata
		Tesserati agonisti	Nr. Atleti attivi con certificato agonistico	100	Nell'ambito degli "Atleti attivi" (atleti tesserati con certificato medico, agonistico o non agonistico, rilevazione del codice fiscale e la cui iscrizione abbia previsto un costo minimo di almeno € 2,50) nr. di quanti hanno presentato il certificato medico per l'idoneità all'attività agonistica e sono abilitati a partecipare a gare ufficiali del calendario federale
		Risultati Olimpiade	Fino ad ottavo posto	100	Nr. di posizionamenti (fino a 8 posto) ottenuti da tutte le gare effettuate nella competizione
		Ris. Mondiale - incl.EGR	Fino ad ottavo posto	100	Nr. di posizionamenti (fino a 8 posto) ottenuti da tutte le gare effettuate nella competizione
		Ris. Europeo - incl. EGR	Fino ad ottavo posto	100	Nr. di posizionamenti (fino a 8 posto) ottenuti da tutte le gare effettuate nella competizione
		Nr. gare per FSN, per le 3 tipologie	Massimo nr. di gare su cui concorrere	na	Nr. di gare a cui la FSN avrebbe dovuto partecipare, nelle competizioni di cui sopra
		Impegno ec. su PO/AL	delta erogato / ricevuto su PO/AL	100	Costi consuntivati nel bilancio relativi ad attività di Alto Livello/contributi ricevuti per PO/AL, inclusi, ove presenti, quota parte dei non assegnati esplicitamente - 1
		PO/AL	Costi	Incremento immob.ni	Quota FSN rispetto al totale, con cap
Valore netto contabile asset	Quota FSN rispetto al totale, con cap			100	VNC anno (x) - anno (x-1)

## Fonte dei Dati - Attività Sportiva - Metriche Specifiche

Categoria	Sottocategoria	Indicatore	Descrizione sintetica	Nr. Classi	Metrica specifica
Attività Sportiva		Tesserati Atleti	Nr. atleti con certificato medico	100	Nr. atleti tesserati della FSN, con certificato medico, agonistico o non agonistico, rilevazione del codice fiscale e la cui iscrizione abbia previsto un costo minimo di almeno € 2,50. Per le FSN che prevedono la sottoscrizione delle tessere atleta in forma gratuita o forfettaria, il nr. dei tesserati atleti sarà assunto pari al nr. dei tesserati agonisti.
		Volume attività	Nr. di gare totali ufficiali svolte	100	Nr. delle partecipazioni totali, su base annua, a gare ufficiali organizzate dalla FSN (ove per gare ufficiali si intendono quelle nelle quali sia stato nominato un ufficiale di gara) nell'ambito del proprio calendario ufficiale, moltiplicate per il numero di giornate di gara. I volumi di attività andranno quindi calcolati come segue: nr. partecipanti alle gare x giornata di gara. Qualora le gare vengano svolte in più giornate, il numero di partecipanti andrà moltiplicato per il numero di giornate a cui gli stessi avranno effettivamente partecipato. Dal conteggio dei partecipanti, andranno esclusi i tesserati presso federazioni non Italiane.
		Società Sportive	Nr. società sportive	100	Nr. società sportive affiliate alla FSN, che abbiano svolto effettiva attività sportiva, partecipando con propri atleti a gare, nelle quali sia stato nominato un ufficiale di gara e che determinino punteggio ai fini della regolare classifica federale.
		Ufficiali di Gara	Nr. ufficiali di gara attivi	100	Nr. ufficiali di gara federali tesserati a titolo oneroso, per i quali sia stato rilevato il codice fiscale, e che abbiano svolto nel corso dell'anno effettiva attività prevista dal calendario federale ufficiale e siano in regola con l'iscrizione nei relativi Elenchi e/o Liste federali.
		Affiliazione internazionale	Nr. paesi affiliati alla FSN int.le	100	Nr. paesi affiliati alla FSN int.le di riferimento, alla quale la stessa FSN sia affiliata.
		Costi della pratica	Indicatore da 1:5	5	Indicatore del costo della pratica sportiva (1-5) prevalente della FSN, definito da Ufficio Preparazione Olimpica

# Agenda

---

Premessa

Albero complessivo dei contributi

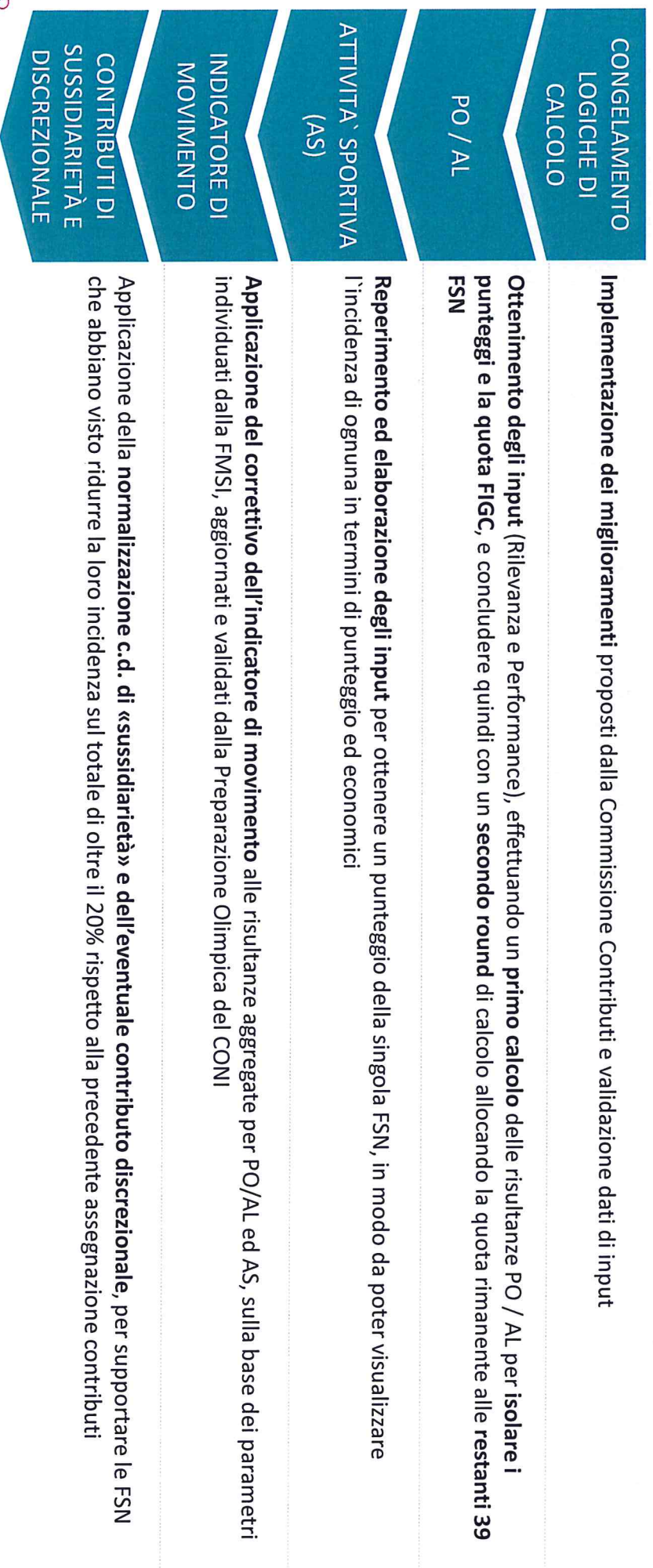
Fonte dati

Modalità di funzionamento del nuovo modello

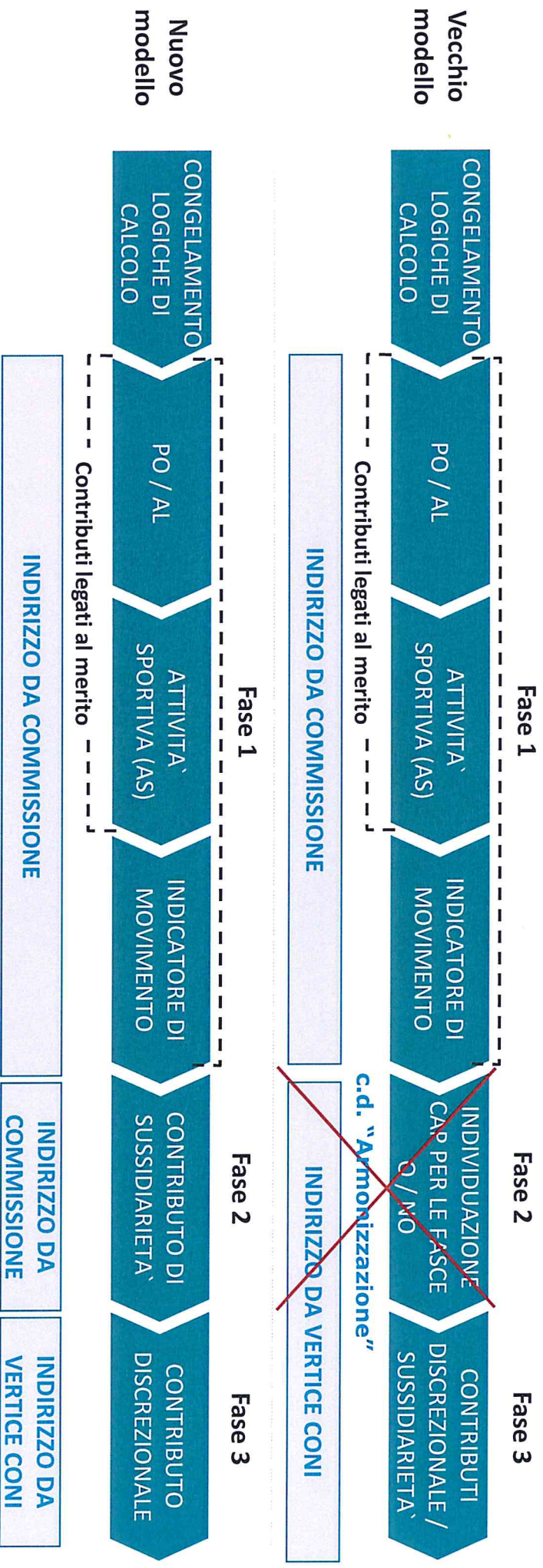


# Fasi del processo per la definizione dei contributi 2017

*Cinque fasi da coordinare attentamente per un corretto ottenimento delle risultanze*



# Fasi di implementazione del nuovo modello



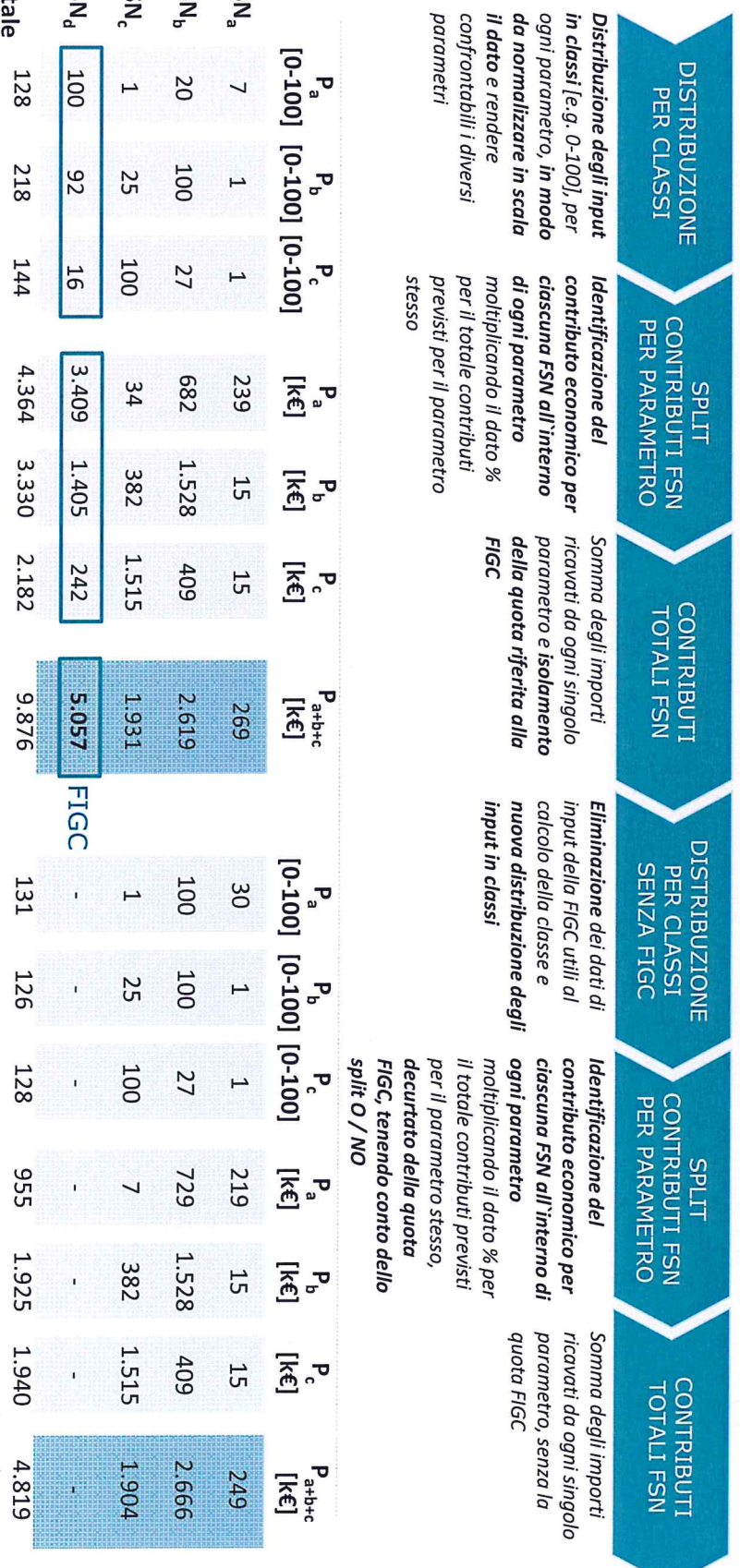
Le principali differenze risiedono nell'incremento del peso del fondo discrezionale Giunta tramite i contributi di sussidiarietà e discrezionale:

- **Sussidiarietà:** è calcolato isolando le FSN che hanno visto l'incidenza [%] della rispettiva quota sul totale dei contributi aumentare di oltre il 30% rispetto all'incidenza ottenuta nella precedente assegnazione di budget, e redistribuendo eventualmente tale delta alle FSN che abbiano visto la loro incidenza [%] ridursi di oltre il 20% rispetto all'assegnazione di budget dell'anno precedente
- **Discrezionale:** (post redistribuzione contributo sussidiarietà): corrisponde ad un ammontare fino a ca. 20% del budget di merito, che la Giunta avrà la facoltà di distribuire in maniera discrezionale (politica sportiva)

## NUMERI ILLUSTRATIVI

# Fasi di implementazione del nuovo modello | Scorporo FIGC

**1° round di calcolo per isolare la quota FIGC; quest'ultima viene scorporata dal budget di Rilevanza/Performance riallocato alle rimanenti 39 FSN con un 2° round di calcolo, senza considerare la FIGC**



Le risultanze economiche finali considerano la quota FIGC identificata nel 1° round e quella delle rimanenti FSN ottenute da 2° round

249	2.666	1.904	5.057	9.876
			FIGC	

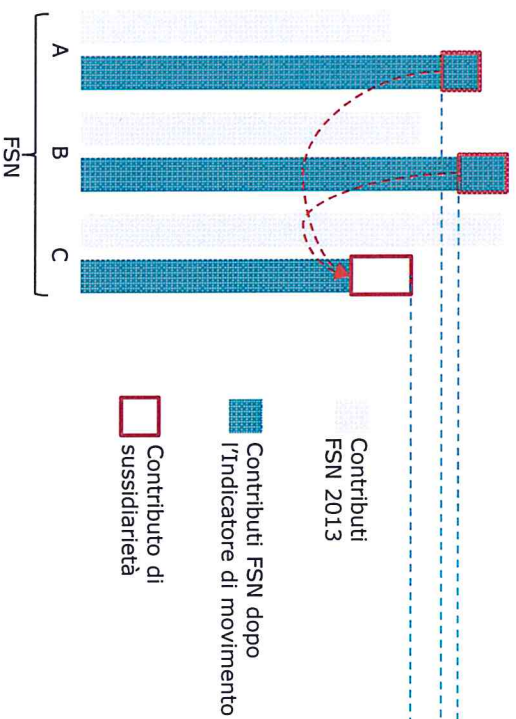
## Creazione di fondi a sostegno delle FSN «critiche»

- L'eliminazione della c.d. fase di armonizzazione ha sollecitato nella Commissione l'opportunità della creazione di due fondi che possano supportare le FSN maggiormente in difficoltà:
  - ✓ **Fondo di «sussidiarietà»**
  - ✓ **Fondo discrezionale Giunta Nazionale**
- Il nuovo modello operativo prevede un sussidio trasparente ed esplicito alle FSN che vedano la propria incidenza sul totale (quota contributi singola FSN su totale contributi delle categorie in esame) ridursi per un importo superiore al 20%. Ove ciò avvenga, **il fondo di <<sussidiarietà>> finanzia il delta rispetto a tale riduzione** (recupero fino al - 20%)
- In particolare, la Commissione ha ritenuto che il fondo ad esclusiva discrezionalità della Giunta, **applicato a valle del contributo di sussidiarietà di cui sopra**, possa:
  - ✓ riequilibrare eventualmente i risultati eccessivamente negativi del modello per alcune FSN
  - ✓ avere una % significativa del contributo totale messo a disposizione dell'Ente relativamente alle categorie contributive legate al merito sportivo (anche pari al 20%)

# Contributo di sussidiarietà e fondo discrezionale giunta

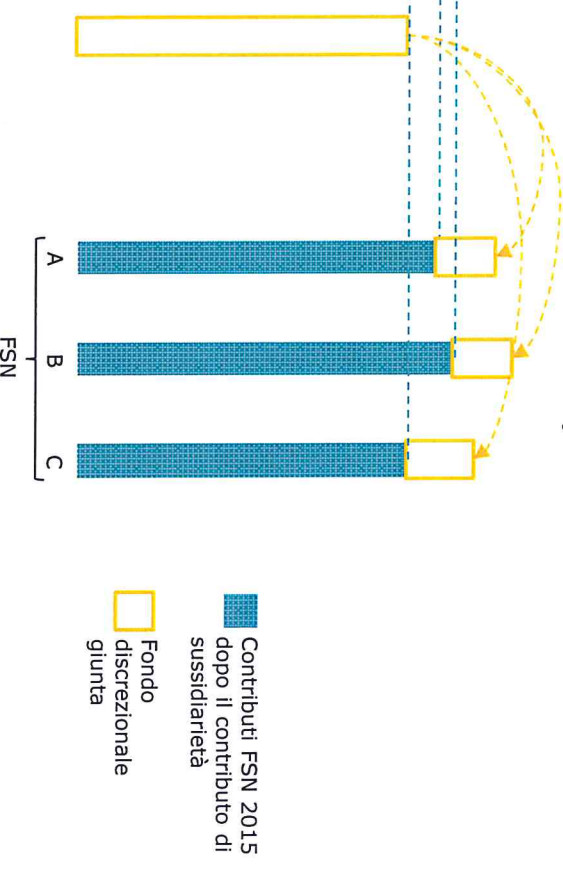
## Contributo di sussidiarietà

- Il contributo di sussidiarietà è calcolato isolando le FSN che hanno visto l'incidenza [%] della rispettiva quota sul totale dei contributi aumentare di oltre il 30% rispetto all'incidenza sul totale ottenuta nella precedente assegnazione, e redistribuendo tale surplus alle FSN che abbiano visto la loro incidenza [%] ridursi di oltre il 20% rispetto a quella dell'anno precedente



## Fondo discrezionale giunta

- **Obiettivo** del fondo discrezionale giunta è quello di **riequilibrare i risultati eccessivamente negativi di alcune FSN**
- Il fondo discrezionale della giunta corrisponde ad un ammontare del 20% del budget totale contributi, che la giunta ha la facoltà di distribuire in maniera arbitraria tra le FSN
- Il fondo discrezionale è l'ultimo aggiustamento che viene effettuato ai contributi FSN che, dopo quest'ultimo passaggio, sono da considerarsi come definitivi



## «Avvio in produzione» del nuovo modello

---

- Il **contributo di sussidiarietà** viene versato dalle FSN che ottengano un risultato superiore al 30%, rispetto a quanto ottenuto come quota totale contributi di budget anno precedente
  - ✓ tale 30% deve essere considerato rispetto all'incidenza % della FSN sul totale e non rispetto al valore assoluto ottenuto lo scorso anno (ad es. se la percentuale dei contributi totali di una FSNx è stato pari nel 2016 al 2%, il contributo al fondo potrà essere richiesto ove la stessa FSNx presenti una % con il nuovo modello superiore a 2,6%, con un delta dunque superiore al 30%, rispetto al precedente anno);
  - ✓ tale contributo verrà utilizzato solo ove il fondo discrezionale risulti esaurito (e.g. contributo di sussidiarietà subordinato a quello discrezionale della Giunta)
- Tale **sistema entrerà in vigore per l'assegnazione dei contributi del 2017**, con l'intento di eliminare, nei 3 anni successivi, il contributo di sussidiarietà ed il limite inferiore di perdita (-20% dell'incidenza dell'anno precedente)



- La Commissione propone di utilizzare questo meccanismo **esclusivamente per 3 anni**, a partire dalla valutazione dei contributi 2017.
- Per la valutazione dei contributi al 2020, ciascuna FSN riceverà quanto risultante dalla fase di calcolo, con eventuali aggiustamenti derivanti esclusivamente dal fondo discrezionale della Giunta. **La logica della sussidiarietà nel 2020 verrà eliminata**

## Prossimi passi - proposte della Commissione alla Giunta Nazionale

- La Commissione ritiene che il lavoro di analisi e di miglioramento sia stato positivo e vada portato avanti nel tempo, avendo ulteriori margini di miglioramento. Auspica, pertanto, che la Giunta confermi la continuità di lavoro della Commissione stessa
- Suggerisce, nelle successive fasi di lavoro, di poter approfondire, tra gli altri, la costruzione e finalizzazione dell'indicatore di movimento e del costo della pratica sportiva (indicatore AS)
- Richiede alla Giunta Nazionale nell'allocazione dei contributi dell'Attività Sportiva, di considerare per il futuro come uno dei parametri l'utilizzo o meno da parte delle FSN dei centri olimpici federali messi a disposizione dal CONI (considerazioni espresse esplicitamente durante i lavori dai presidenti FISG e FIM); in altre parole, di considerare un indicatore specifico che ne tenga conto e compensi situazioni di mancata messa a disposizione di impianti per alcune Federazioni

Allegato n. 2  
Deliberazione n. 521  
Riunione del - 2 DIC. 2016



**CONI**

---

## Allegato al Documento della Commissione Contributi FSN Dati di input del modello

Roma, Giunta Nazionale 2 Dicembre 2016



# Agenda

---

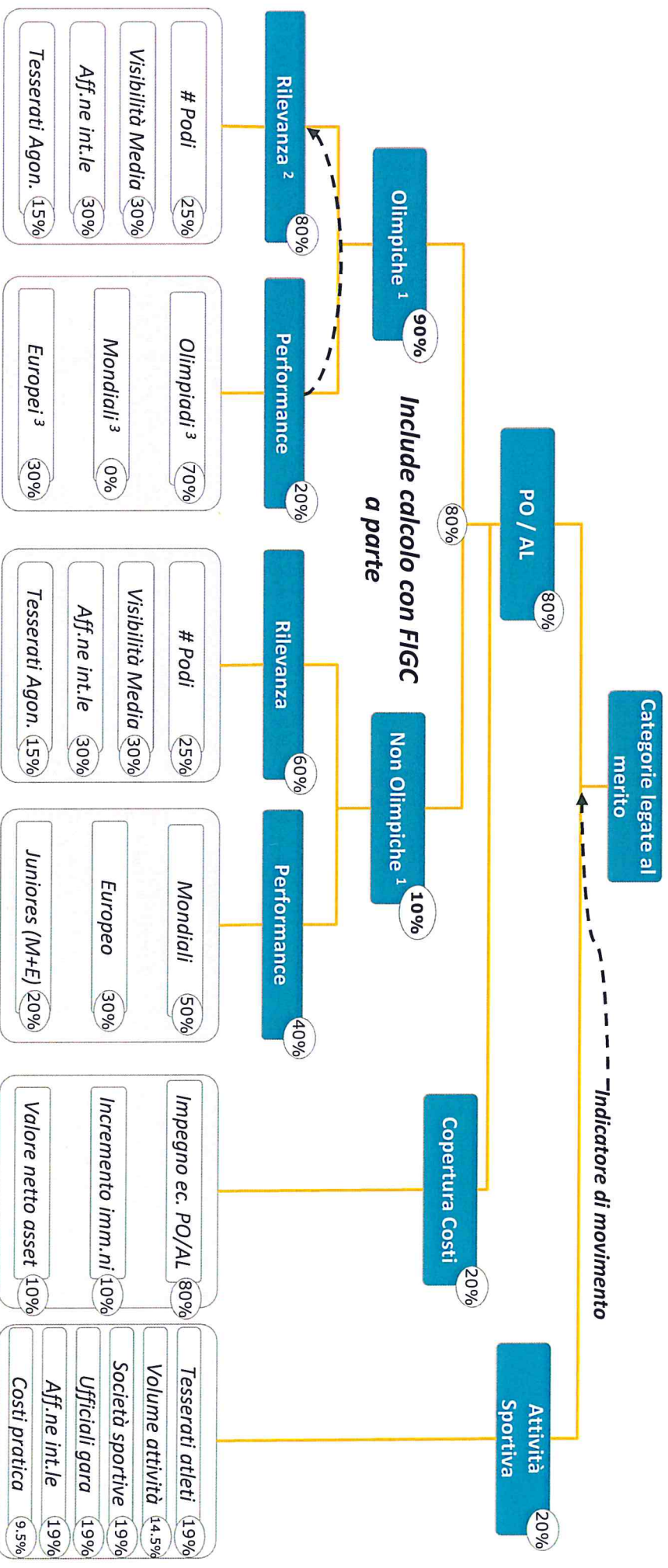
Alimentazione modello: descrizione ed overview sui parametri di input

PO / AL

Attività Sportiva

Indicatore di movimento

# Nuovo albero dei contributi, come da determinazioni Commissione



CONI

[1] I pesi includono il passaggio della FIBS da Non Olimpica ad Olimpica (con **delta**, rispetto ai pesi iniziali di 89% ed 11%, di **-1.05% a favore delle FSN Olimpiche**. [2] Include processo di correzione della Rilevanza con i risultati della Performance. [3] Nel caso di anno non olimpico i pesi sono rispettivamente 20%, 50% e 30%

# Agenda

---

**Alimentazione modello: descrizione ed overview sui parametri di input**

**PO / AL**

Attività Sportiva

Indicatore di movimento

# Overview sulle Federazioni Sportive Nazionali (FSN)

Le FSN sono suddivise in 31 FSN olimpiche e 9 non olimpiche

## FSN Olimpiche

FCI 	FGI 	FIBA 	FIBS 	FIC 	FICK 	FIDAL 	FIG 
FIGC 	FIGH 	FIH 	FILUKAM 	FIN 	FIP 	FIPAV 	FIPE 
FIPM 	FIR 	FIS 	FISE 	FISG 	FISI 	FIT 	FITA 
FITARCO 	FITAV 	FITET 	FITRI 	FIV 	FPI 	UITS 	

## FSN Non Olimpiche

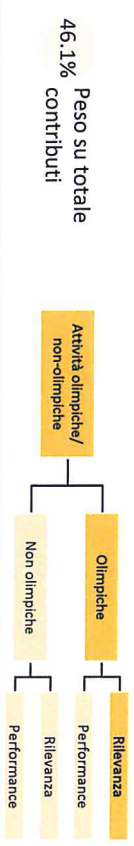
FIB 	FIDASC 	FIDS 	FIGS 	FIHP 
FIM 	FIPASAS 	FISW 	FMI 	

# PO / AL | Overview sui parametri di input per FSN Olimpiche

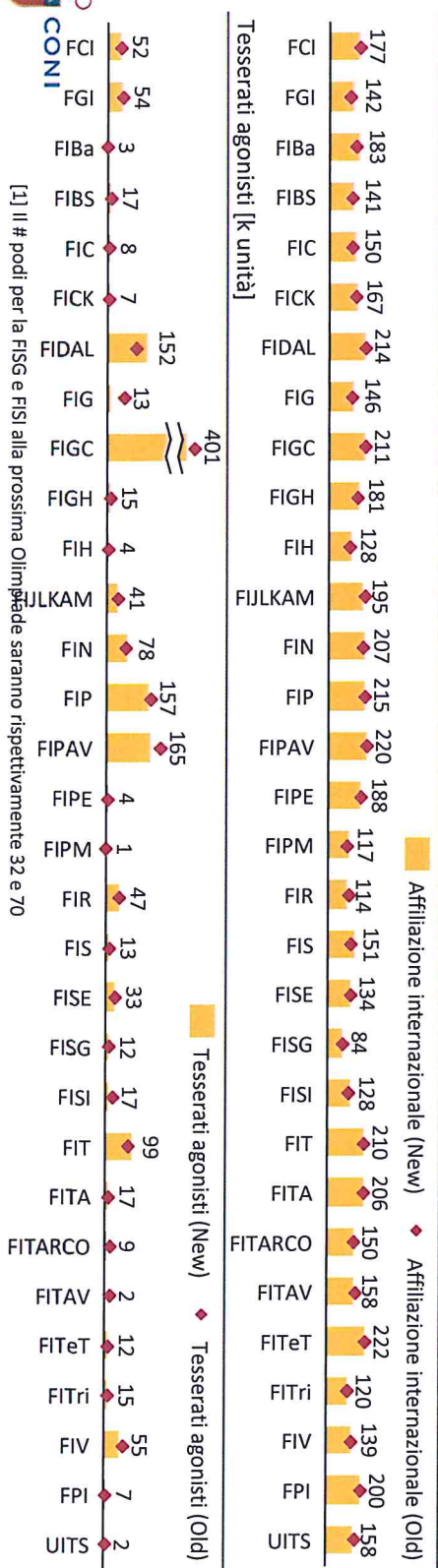
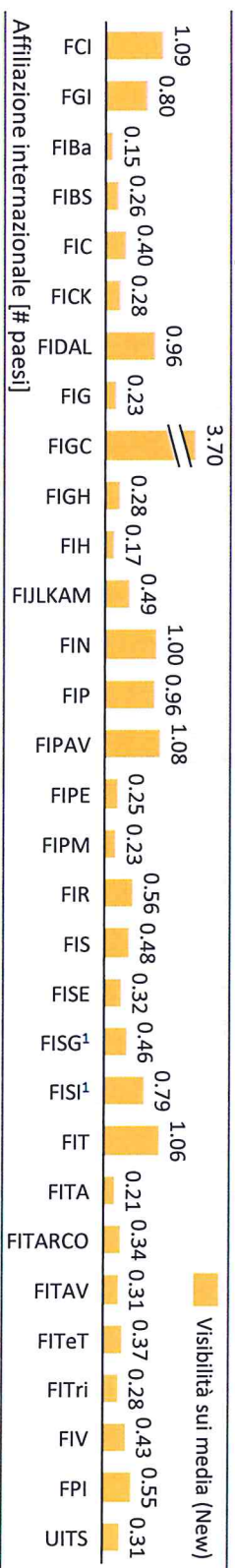
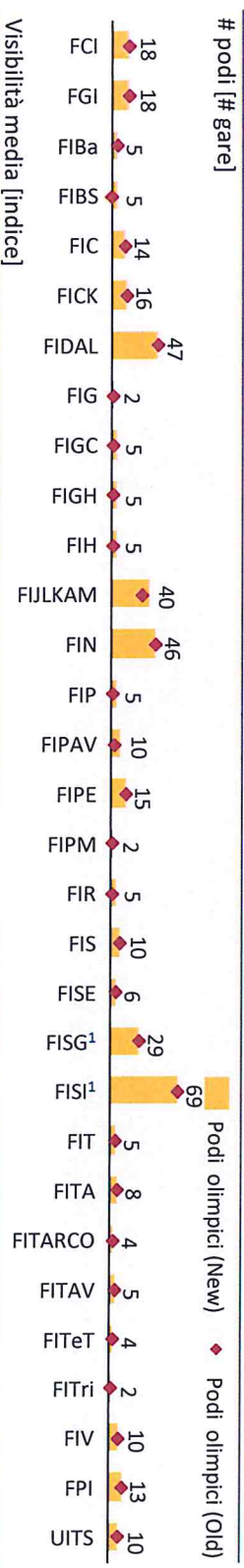
	<i>Descrizione parametro</i>	<i># di classi</i>
Rilevanza	# Podi	100
	Visibilità Media	100
	Aff.ne int.le	100
	Tesserati Agon.	100
Performance	Olimpiadi	100 <sup>1</sup>
	Mondiali	100 <sup>1</sup>
	Europeo	100 <sup>1</sup>
Olimpiche	<p>Nell'ambito degli "Atleti attivi" (atleti tesserati con certificato medico, agonistico o non agonistico, rilevazione del codice fiscale e la cui iscrizione abbia previsto un costo minimo di almeno € 2,50), <b>nr. di quanti hanno presentato il certificato medico</b> per l'idoneità all'attività agonistica e sono abilitati a partecipare a gare ufficiali del calendario federale</p>	

[1] Il calcolo in classi viene effettuato sulla risultanza dei posizionamenti pesati per ogni disciplina (fino a 8 posto) della singola FSN rapportati al numero di podi (pesati) ottenibili dalla FSN nella data competizione. Nel caso di discipline a squadra, il punteggio relativo al piazzamento viene moltiplicato per 2.5

# Rilevanza PO/AL | Confronto dati



## Confronto dati di Rilevanza olimpica con ultimo dato disponibile (2013/2014)



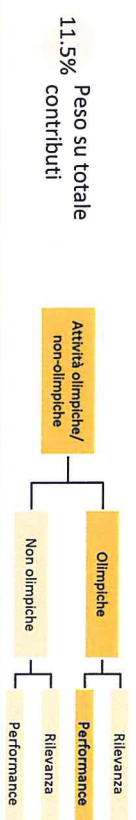
[1] Il # podi per la FISG e FISI alla prossima Olimpiade saranno rispettivamente 32 e 70



## Highlights

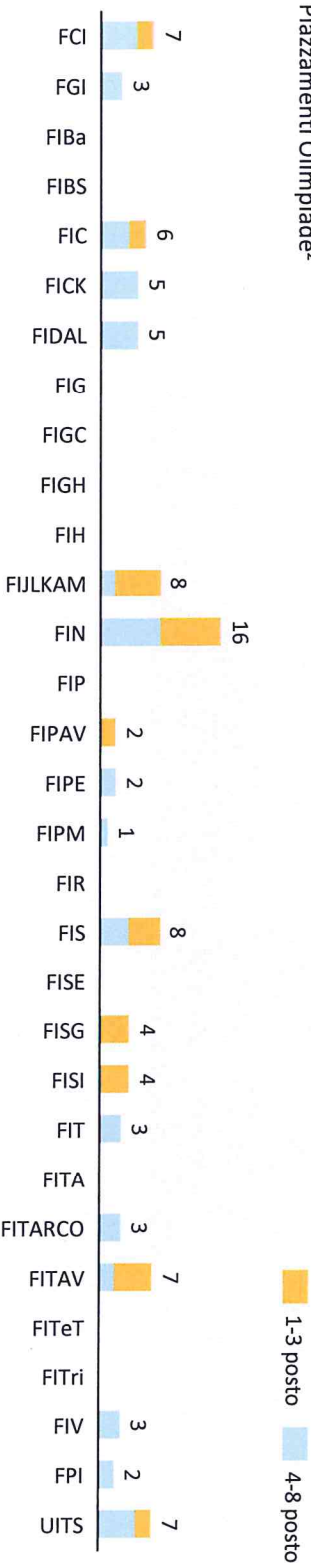
- # podi: fanno riferimento al dato pesato
- La **FIJLKAM** include anche i dati dell'ultimo mondiale di Karate, che diventerà disciplina olimpica da Tokyo 2020
- **Visibilità media**: i risultati del fornitore incaricato GFK Eurisko sono stati resi disponibili a partire da Ottobre 2016, nella forma di un indice da normalizzato, in fase di calcolo nel modello, sulla base di classi statistiche

# Performance PO/AL | Confronto dati

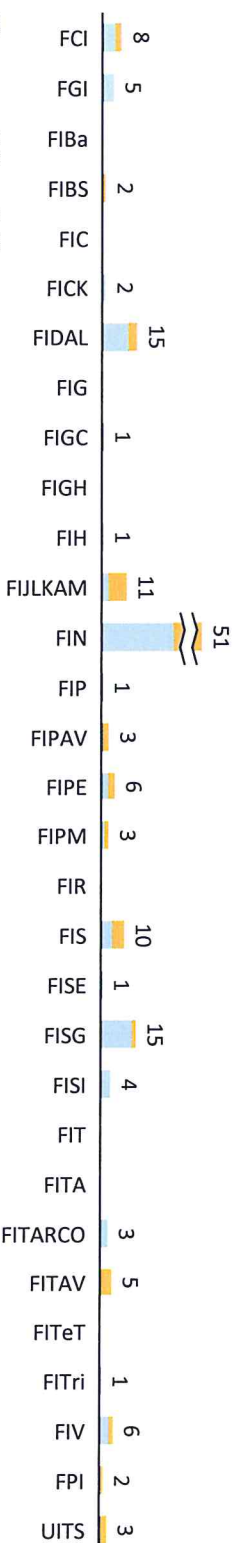


## Confronto dati di Performance Olimpiche<sup>1</sup> [# piazzamenti]

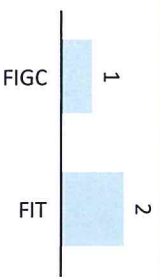
Piazzamenti Olimpiade<sup>2</sup>



Piazzamenti Europeo



Piazzamenti Eventi rilievo



[1] Non sono visualizzati i dati del Mondiale poiché, trattandosi di anno olimpico, si considerano solo Olimpiade ed Europeo. [2] Oltre alle 28 medaglie di Rio 2016 nel medagliere olimpico sono state incluse le medaglie delle ultime olimpiadi invernali 2014: FISG (4), FISJ (4)

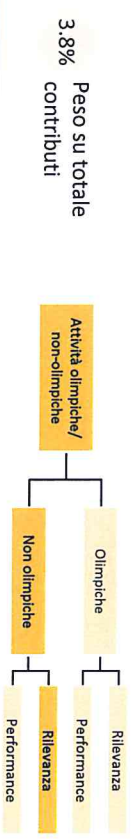
# PO / AL | Overview sui parametri di input per FSN Non Olimpiche

Descrizione parametro	# di classi	
<b># Podi</b>	Nr. di discipline, per FSN non olimpica, che abbiano una competizione mondiale per atleti senior: il gender conta per la determinazione del numero (disciplina con entrambi i generi conta per 2) ed anche la natura della competizione (singola o a squadra)	10
<b>Visibilità Media</b>	Output e metriche fornite da fornitore incaricato (GFK Eurisko)	100
<b>Aff.ne int.le</b>	Nr. paesi affiliati alla FSN int.le di riferimento, alla quale la stessa FSN è affiliata	100
<b>Tesserati Agon.</b>	Nell'ambito degli "Atleti attivi" (atleti tesserati con certificato medico, agonistico o non agonistico, rilevazione del codice fiscale e la cui iscrizione abbia previsto un costo minimo di almeno € 2,50), nr. di quanti hanno presentato il certificato medico per l'idoneità all'attività agonistica e sono abilitati a partecipare a gare ufficiali del calendario federale	100
<b>Performance</b>		
<b>Mondiali</b>	Nr. di posizionamenti (fino a 8 posto) ottenuti da tutte le gare effettuate nella competizione	100 1
<b>Europeo</b>	Nr. di posizionamenti (fino a 8 posto) ottenuti da tutte le gare effettuate nella competizione	100 1
<b>Juniors (M+E)</b>	Nr. di posizionamenti (fino a 8 posto) ottenuti da tutte le gare effettuate nelle competizioni Juniores, Mondiali ed Europee	100 1

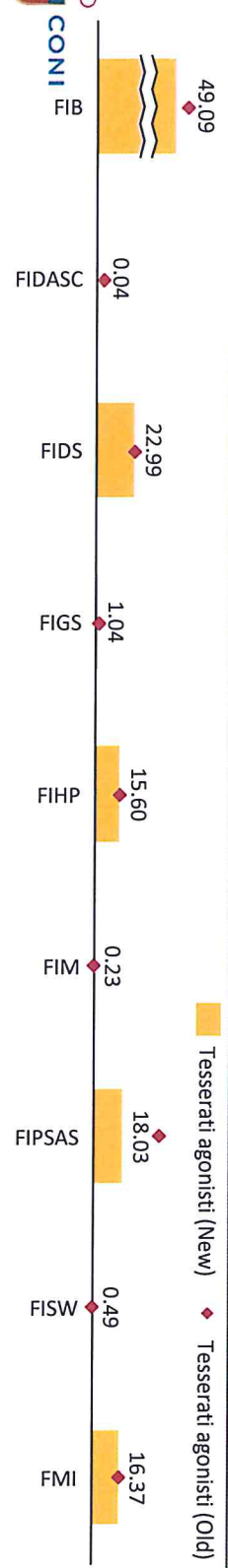
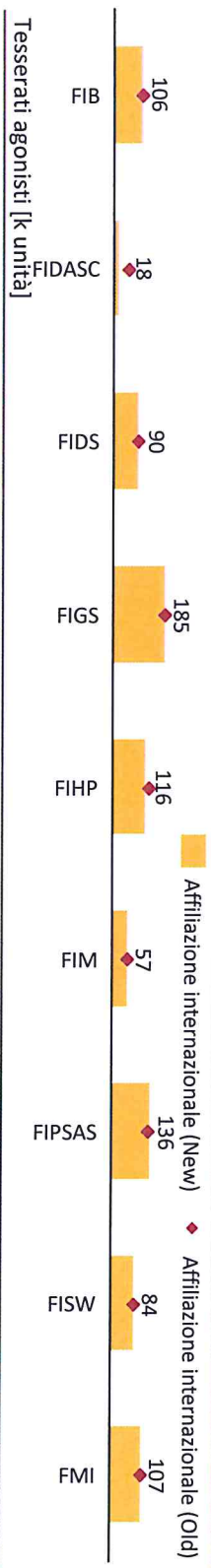
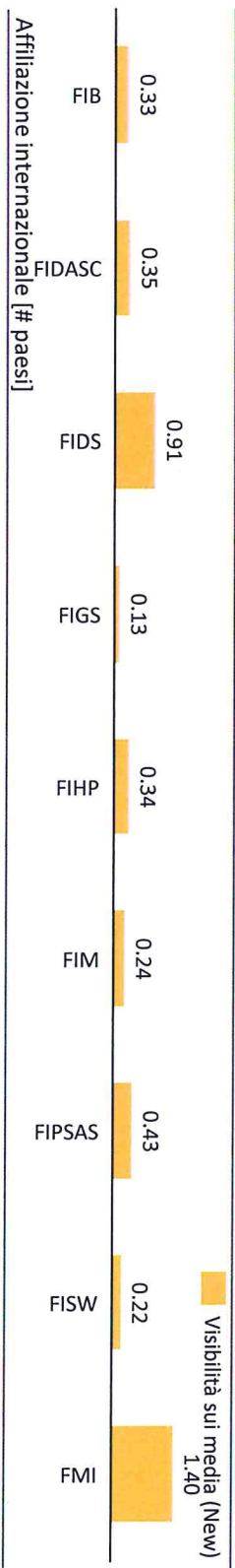
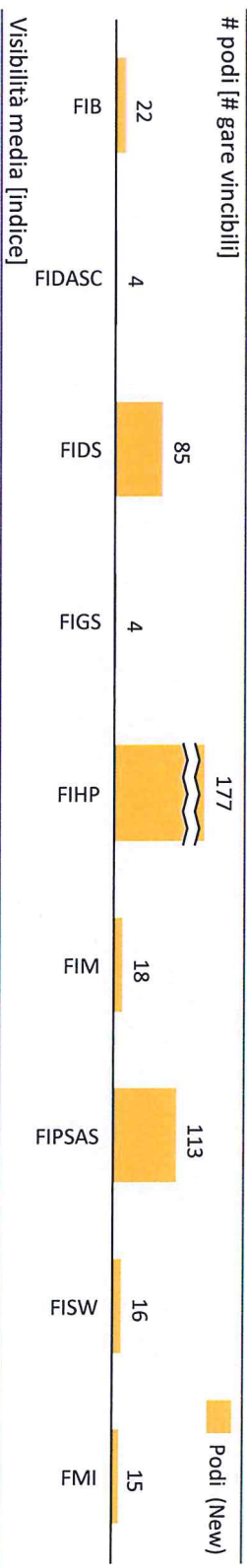
[1] Il calcolo in classi viene effettuato sulla risultanza dei posizionamenti pesati per ogni disciplina (fino a 8 posto) della singola FSN rapportati al numero di podi (pesati) ottenibili dalla FSN nella data competizione. Nel caso di discipline a squadra, il punteggio relativo al piazzamento viene moltiplicato per 3



# Rilevanza PO/AL | Confronto dati




## Confronto dati di Rilevanza non-olimpica con ultimo dato disponibile (2013/2014)



## Highlights


- # podi: fanno riferimento al dato pesato
- **Visibilità media:** i risultati del fornitore incaricato GFK Eurisko sono stati resi disponibili a partire da Ottobre 2016, nella forma di un indice da normalizzato, in fase di calcolo nel modello, sulla base di classi statistiche

# Performance PO/AL | Confronto dati

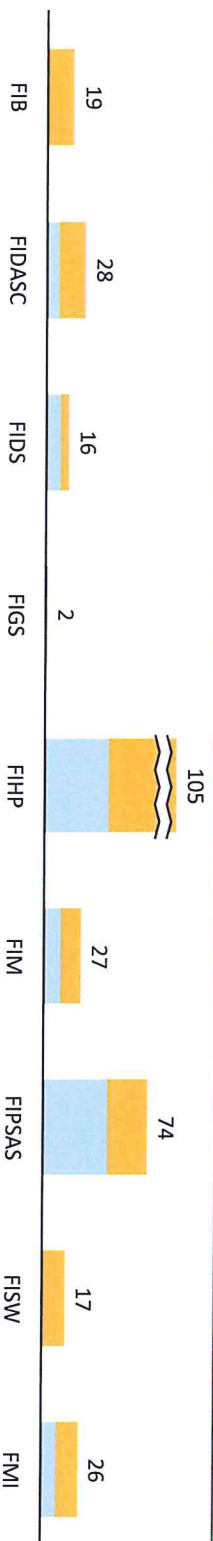


## Confronto dati di Performance Non Olimpiche [# piazzamenti]

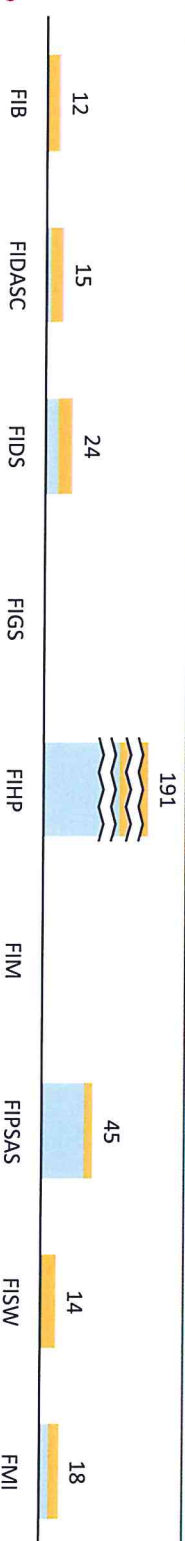
Piazzamenti Mondiale



Piazzamenti Europeo



Piazzamenti Juniores M+E



## Highlights

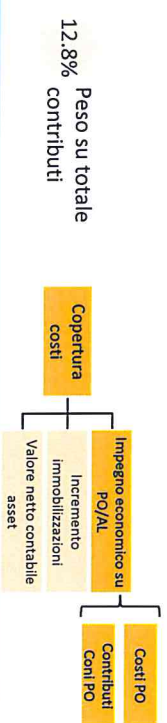
- # piazzamenti: fanno riferimento al dato non pesato

# PO / AL | Overview sui parametri di input per Copertura Costi

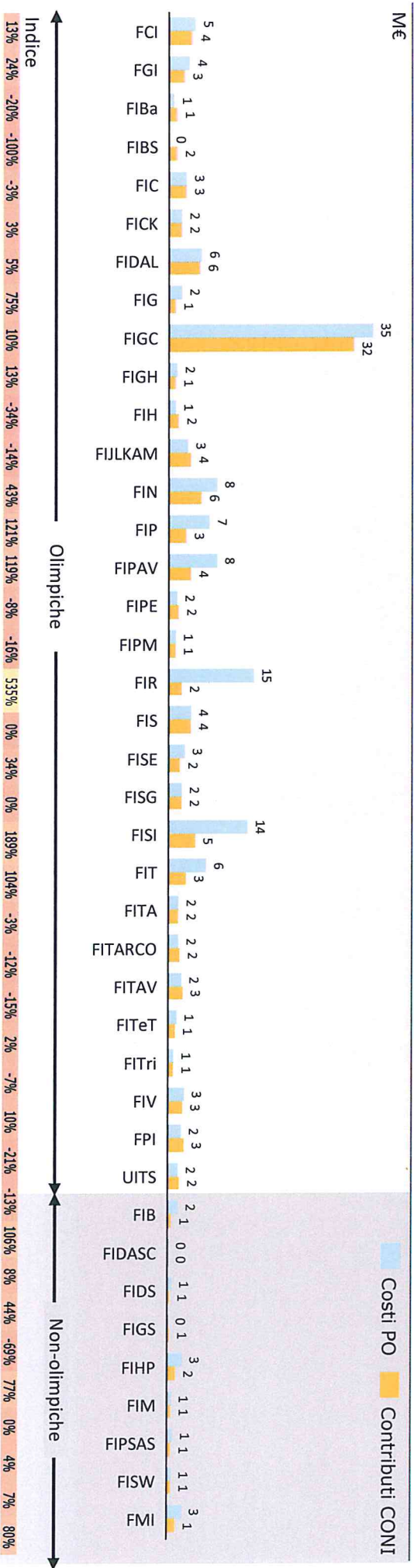
	<i>Descrizione parametro</i>	<i># di classi</i>
<b>Copertura Costi</b>		
	<i>Impegno economico su PO/AL</i>	100
	<i>Incremento immob.ni</i>	100
	<i>Valore netto contabile asset</i>	100

[1] Il dato relativo ai contributi di PO/AL tiene conto dell'effettivo utilizzo dei contributi da parte delle FSN, sulla base di quanto riportato nei bilanci federali

# Copertura costi | Impegno economico su PO/AL



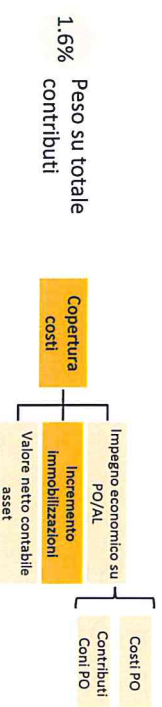
## Copertura costi, Contributi CONI e Indice nel 2015



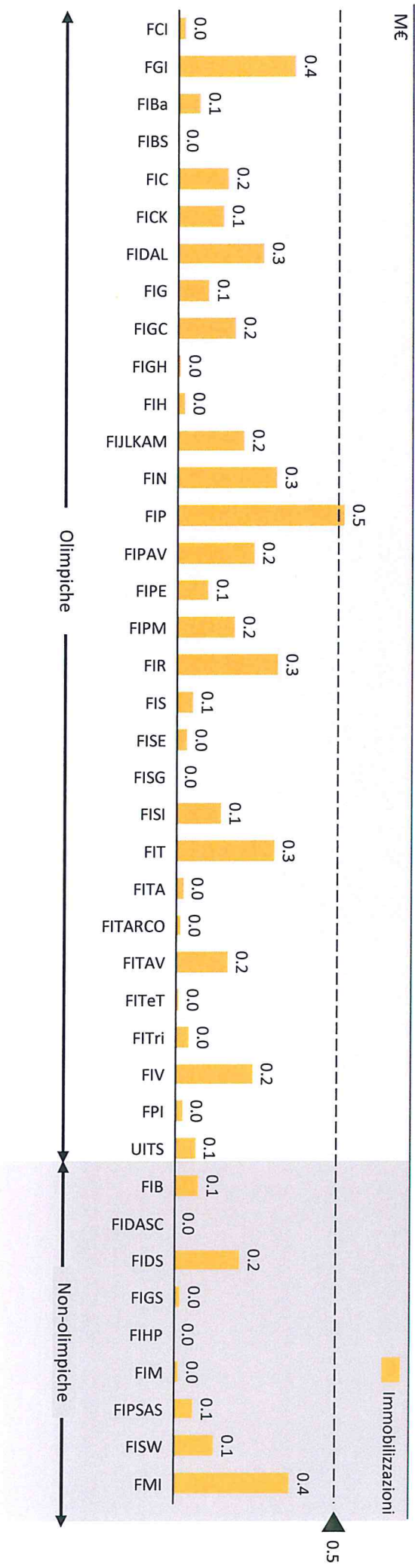
### Highlights

- Il primo indicatore della copertura costi è costituito dall'indice così formato (**Costi PO/Contributi CONI**) - 1
- I bilanci di FIR, FIT, FIDAL, FIN, FISE e FIG non includono tra i costi di PO/AL i costi per l'organizzazione dei grandi eventi che si svolgono in Italia (rispettivamente 6 Nazioni, Int.li d'Italia, Golden Gala, Settecolli, Piazza di Siena ed Open d'Italia); ai costi PO/AL della FIR sono stati scomputati ca. €10M relativi a contributi trasferiti dalla Federazione alle squadre Benetton e Zebre per la partecipazione al campionato celtico, principale bacino di riferimento per la selezione dei giocatori della nazionale azzurra (valutazione di merito effettuate con PO CONI per omogeneità con le FSN con contributi alle Leghe iscritti tra i costi di AS e non di PO)
- Il bilancio 2015 della FIBS alla data di congelamento dati del modello, non risultava ancora trasmesso, pertanto l'indice è valorizzato con -1 (in quanto i costi PO sono riportati a 0)

# Copertura costi | Incremento immobilizzazioni



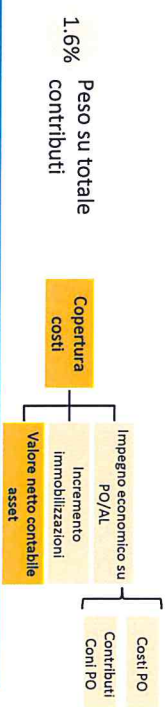
## Incremento immobilizzazioni 2015



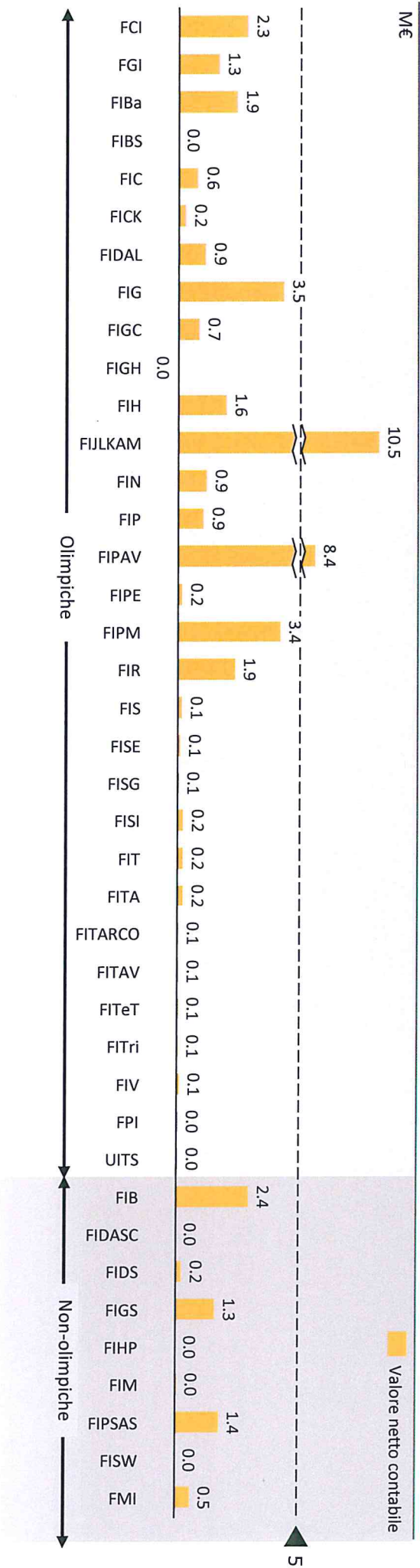
### Highlights

- CAP: fissato al valore di 0.5. Il delta rispetto al CAP redistribuito proporzionalmente sulla base al valore dell'incidenza della FSN sul totale. L'indice che ne deriva non inficia la risultanza finale in termini di classifica
- Il bilancio 2015 della FIBS alla data di congelamento dati del modello, non risultava ancora trasmesso oltreché approvato, pertanto l'indice è valorizzato con -1 (in quanto i costi PO sono riportati a 0)
- Il bilancio 2015 della FIBS alla data di congelamento dati del modello, non risultava ancora trasmesso, pertanto l'Incremento Immobilizzazioni ed il Valore Netto Contabile sono valorizzati a 0

# Copertura costi | Valore netto contabile asset



## VNC 2015



### Highlights

- Nel modello di calcolo il valore netto contabile è stato ridotto per un ammontare pari all'incremento di immob.ri dell'ultimo anno (ed evitare duplicazioni di calcolo del valore degli incrementi dell'esercizio)
- CAP: fissato con il valore 5. Il delta rispetto al CAP redistribuito proporzionalmente sulla base al valore dell'incidenza della FSN sul totale. L'indice che ne deriva non inficia la risultanza finale in termini di classifica
- Il bilancio 2015 della FIBS alla data di congelamento dati del modello, non risultava ancora trasmesso, pertanto l'incremento Immobilizzazioni ed il Valore Netto Contabile sono stati valorizzati a 0

# Agenda

---

**Alimentazione modello: descrizione ed overview sui parametri di input**

PO / AL

**Attività Sportiva**

Indicatore di movimento

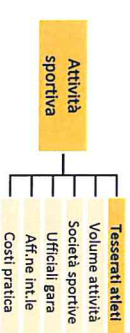
# AS | Descrizione parametri di input

	<i>Descrizione parametro</i>	<i># di classi</i>	
Attività Sportiva	<i>Tesserati atleti</i>	Nr. atleti tesserati della FSN, con certificato medico, agonistico o non agonistico, rilevazione del codice fiscale e la cui iscrizione abbia previsto un costo minimo di almeno € 2,50. Per le FSN che prevedono la sottoscrizione delle tessere atleta in forma gratuita o forfettaria, il nr. dei tesserati atleti sarà assunto pari al nr. dei tesserati agonisti. <b>A partire dai lavori del 2017 per i contributi 2018, la Commissione ha chiesto di escludere i tesserati a titolo gratuito e tesseramento giovanile</b>	100
	<i>Volume attività</i>	Nr. delle partecipazioni totali, su base annua, a gare ufficiali organizzate dalla FSN (ove per gare ufficiali si intendono quelle nelle quali sia stato nominato un ufficiale di gara) nell'ambito del proprio calendario ufficiale, moltiplicate per il numero di giornate di gara. I volumi di attività andranno quindi calcolati come segue: nr. partecipanti alle gare x giornata di gara. Qualora le gare vengano svolte in più giornate, il numero di partecipanti andrà moltiplicato per il numero di giornate a cui gli stessi avranno effettivamente partecipato. Dal conteggio dei partecipanti, andranno esclusi i tesserati presso federazioni non Italiane.	100
	<i>Società sportive</i>	Nr. società sportive affiliate alla FSN, che abbiano svolto effettiva attività sportiva, partecipando con propri atleti a gare, nelle quali sia stato nominato un ufficiale di gara e che determinino punteggio ai fini della regolare classifica federale	100
	<i>Ufficiali gara</i>	Nr. ufficiali di gara federali tesserati a titolo oneroso, per i quali sia stato rilevato il codice fiscale, e che abbiano svolto nel corso dell'anno effettiva attività prevista dal calendario federale ufficiale e siano in regola con l'iscrizione nei relativi Elenchi e/o Liste federali	100
	<i>Aff. me int.le</i>	Nr. paesi affiliati alla FSN internazionale di riferimento, alla quale la stessa FSN sia affiliata	100
	<i>Costi pratica</i>	Indicatore del costo della pratica sportiva (1-5) prevalente della FSN, definito da Ufficio Preparazione Olimpica, valutato per ogni FSN ponderando il punteggio risultante su tre categorie: «Prezzo orario pratica per giocatore», «Attrezzatura», «Fattori ambientali»	5

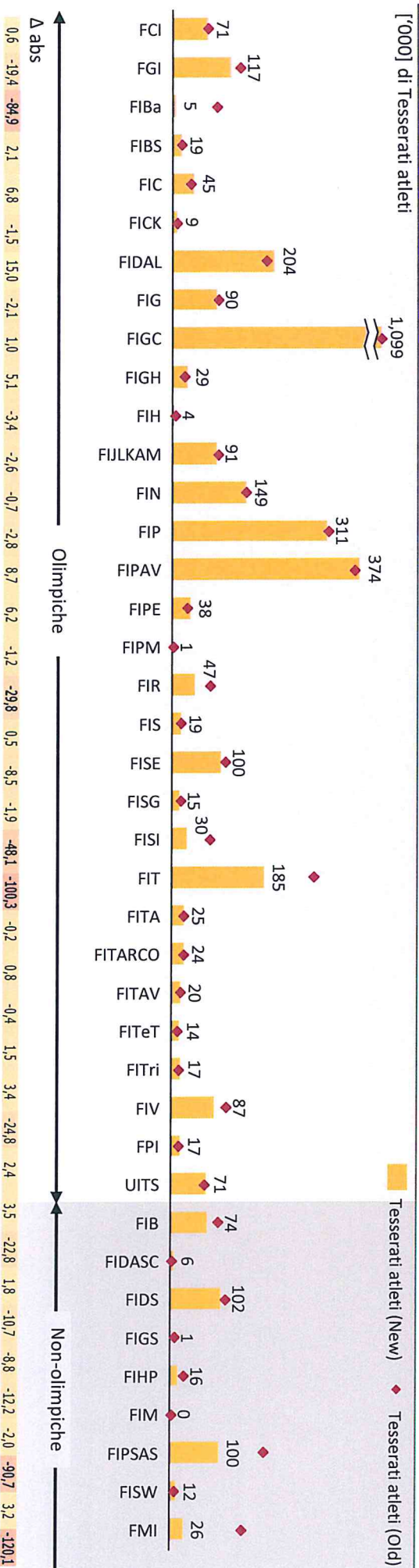


# Attività Sportiva (AS) | Tesserati atleti

3,8%  
Peso su totale  
contributi



## Confronto dei Tesserati atleti con ultimo valore disponibile (2013 / 2014)



### Highlights

- **Criterio di raccolta dati:** «Il numero complessivo è riferito al numero dei tesserati atleti onerosi per i quali sia stato richiesto il certificato medico, agonistico o non agonistico e la cui iscrizione ha previsto un costo minimo di almeno € 2.50»
- Il numero dei tesserati nel 2015 è sceso a 3.7 milioni dai 4.2 milioni del 2013
- Il cali in valore assoluto della FIBa (tolto tesseramento ragazzi) Fed. Motociclistica Italiana, Fed. Italiana Tennis e Fed. Attività Subacquee tengono conto dei tesserati che partecipano all'attività sportiva ai quali non è necessariamente richiesto certificato medico (es. raduni motociclistici; frequentatori non giocatori di tennis)
- Nel 2013 questo criterio non era ancora sistematizzato, pertanto risulta non omogeneo il confronto con dati 2015
- Le FSN si sono adeguate ai nuovi criteri. Il rispetto del criterio non sempre garantisce l'omogeneità



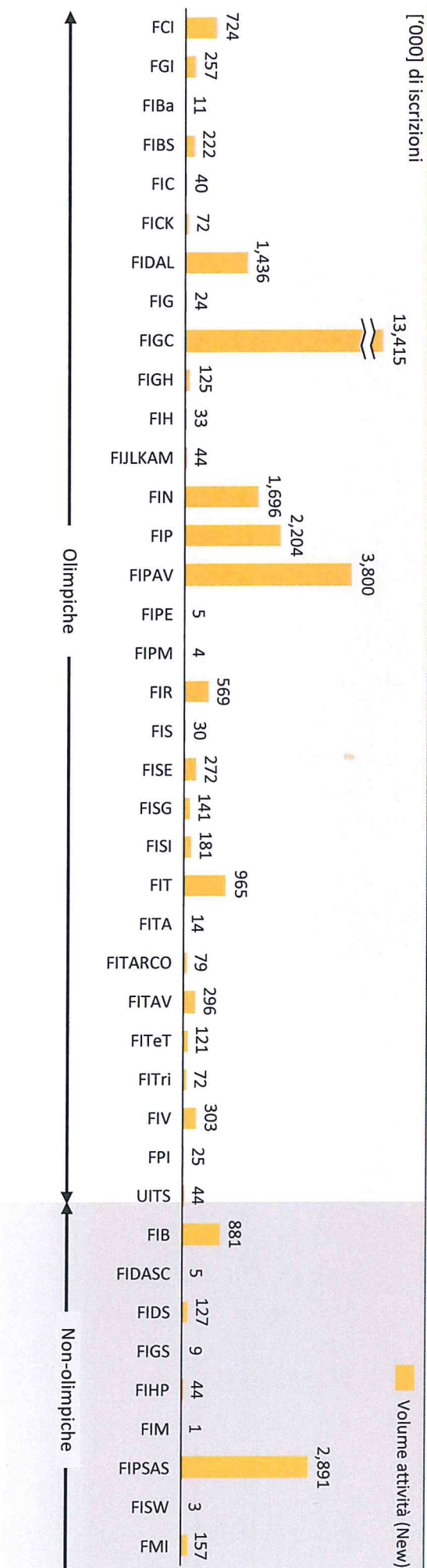
# Attività Sportiva (AS) | Volume attività



2.9%  
Peso su totale  
contributi

## Confronto del volume attività con ultimi valori arrivati (26/9/2016)

[\*000] di iscrizioni



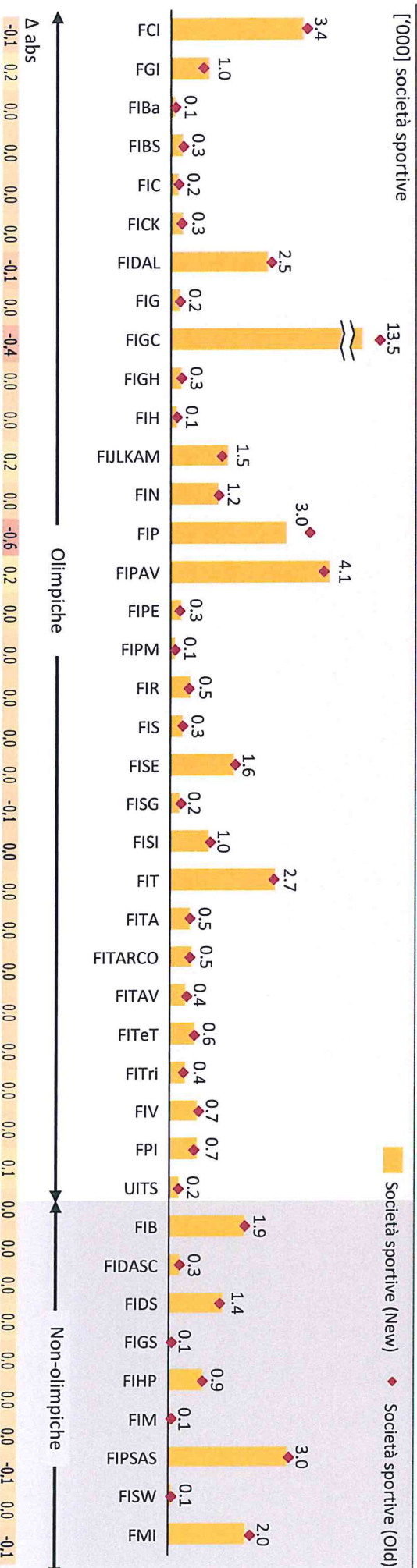
## Highlights

- **Criterio di raccolta dati:** Il numero complessivo si riferisce al numero delle partecipazioni totali a gare ufficiali organizzate dalla federazione nell'ambito del proprio calendario ufficiale (ove per gare ufficiali si intendono le gare nelle quali sia stato nominato un ufficiale di gara) più il numero delle partecipazioni degli atleti che hanno gareggiato nelle giornate di gara consecutive alla prima
- Elementi che sono emersi nell'analisi:
  - FIDAL, FIBS e FICK: la quantificazione è stata effettuata per competizione, indipendentemente dalle giornate di gara
  - FIT: non specificato il metodo di calcolo adottato (es. se le iscrizioni al torneo sono state conteggiate a partita o a giornata di gara)

# Attività Sportiva (AS) | Società sportive



## Confronto delle società sportive con ultimo valore disponibile (2013 / 2014)



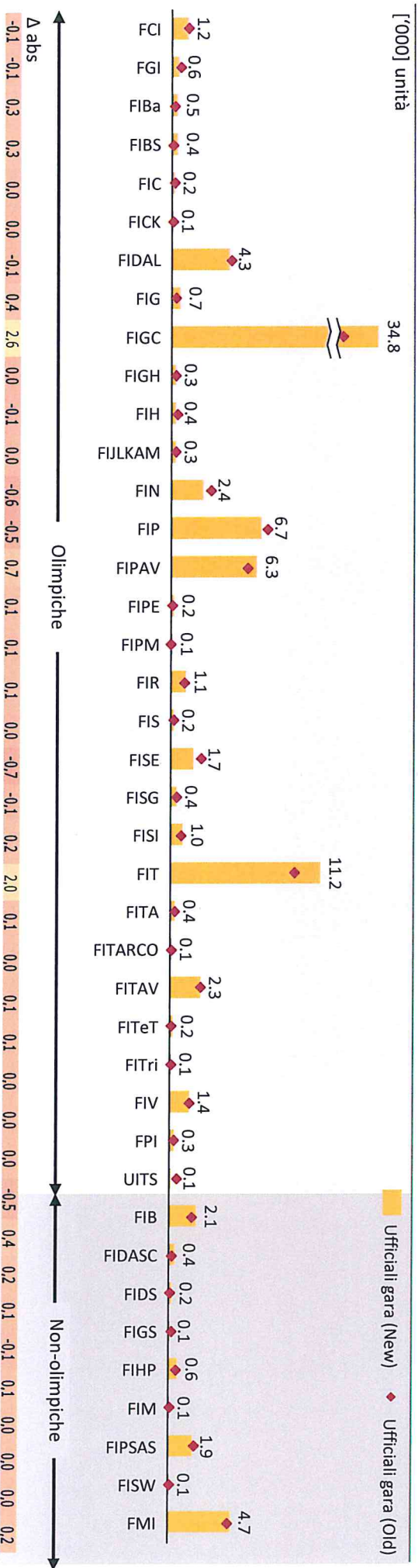
### Highlights

- **Criterio di raccolta dati:** Il numero complessivo si riferisce al numero di società sportive affiliate alla federazione che abbiano svolto effettiva attività sportiva e che determinino punteggio ai fini della regolare classifica federale
- I cali dovuti a Federazione Italiana Pallacanestro e Gioco Squash derivano dalla razionalizzazione del sistema di affiliazione
- Dal 2015 la Federazione Pugilistica contabilizza solo le società che hanno partecipato ad almeno un incontro. Il dato fino al 2014 si riferiva a tutte le società affiliate
- Le FSN si sono adeguate ai nuovi criteri. Il rispetto del criterio non sempre garantisce l'omogeneità

# Attività Sportiva (AS) | Ufficiali di gara



## Confronto degli ufficiali di gara con ultimo valore disponibile (2013 / 2014)

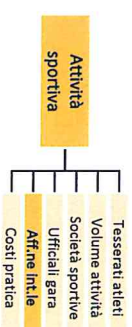


### Highlights

- **Criterio di raccolta dati:** Il numero complessivo si riferisce al numero di Ufficiali di Gara tesserati a titolo oneroso e che abbiano svolto nel corso dell'anno effettiva attività prevista dal calendario federale ufficiale e siano in regola con l'iscrizione nei relativi Elenchi e/o Liste federali
- L'aumento della FIGC è dovuto ad un maggiore investimento della federazione nella formazione degli ufficiali di gara
- L'aumento del Baseball&Softball è dovuto all'inclusione dei classificatori di squadra (c. 150 unità), non considerati negli anni precedenti
- FIDAL, FIBa, FIC e FICK tesserano a titolo gratuito mentre FIH e FIP hanno escluso alcune categorie di tesseramento a titolo gratuito

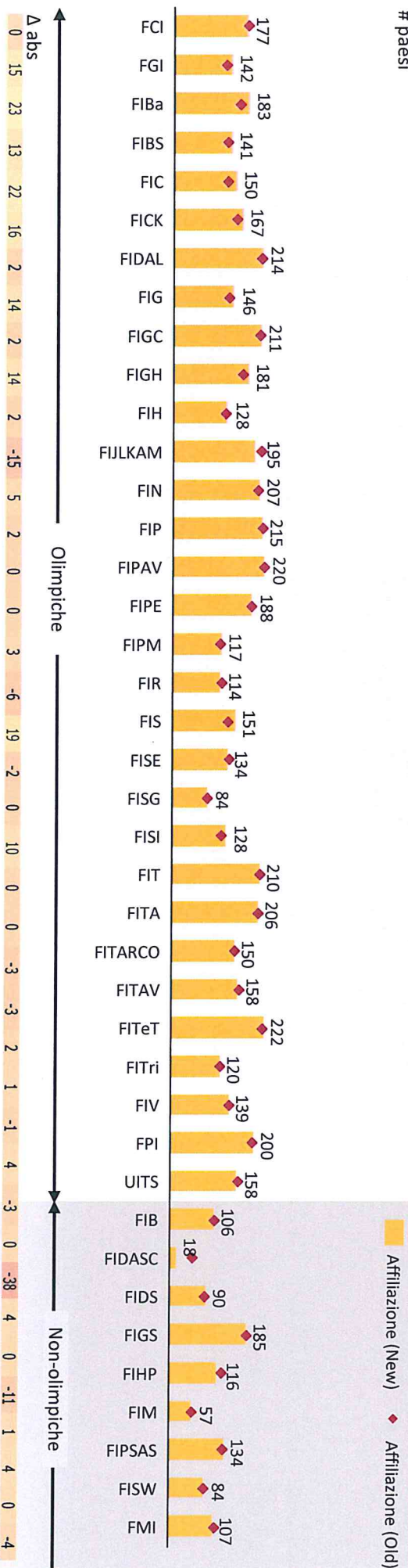
# Attività Sportiva (AS) | Affiliazione internazionale

3.8%  
Peso su totale  
contributi



## Confronto Affiliazione Internazionale con ultimo valore disponibile (2013 / 2014)

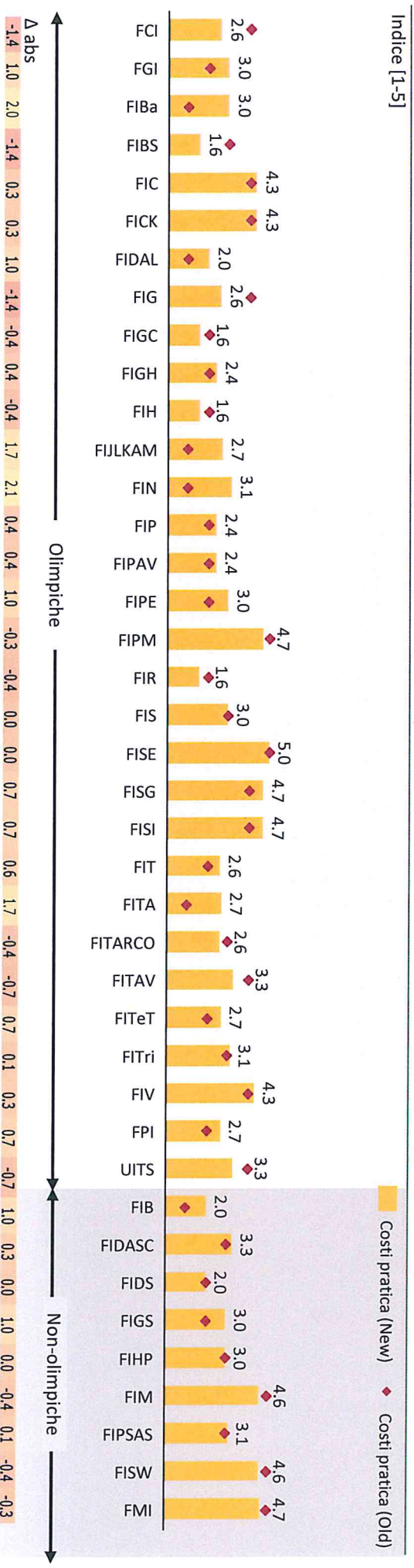
# paesi



# Attività Sportiva (AS) | Costi pratica



## Confronto dei costi pratica con ultimo valore disponibile (2013 / 2014)



### Highlights

- Le FSN sono state clusterizzate dall'ufficio di PO / AL in 13 tipologie di sport, a ciascuna delle quali sono stati assegnati tre punteggi da 1 a 5
  - Prezzo orario pratica per giocatore
  - Attrezzatura
  - Fattori ambientali (elevato impegno per la logistica, allestimento impianti ed onerosità dei costi di trasferta)
- Lo score è la media ponderata dei tre fattori (rispettivamente per il 30% 30% e 40%)



## Attività Sportiva (AS) | Costi pratica nuovo modello (1/2)

TIPOLOGIE SPORT	Prezzo orario pratica per giocatore [1-5]	Attrezzatura [1-5]	Fattori ambientali [1-5]
Sport di Squadra indoor	2	2	3
Sport di Squadra outdoor	2	2	1
Sport di Squadra/Individuali con piscina	3	2	4
Sport individuali solo indoor senza attrezzatura	3	2	3
Sport individuali solo indoor con attrezzatura	3	3	3
Sport individuali indoor/outdoor con attrezzatura	3	3	2
Sport individuali indoor/outdoor senza attrezzatura	2	2	2
Sport outdoor con imbarcazioni/moto/etc..	5	5	4
Sport outdoor con imbarcazioni non a motore	4	5	4
Sport outdoor/indoor con attrezzature sportive + fattori ambientali particolari(neve, ghiaccio, etc.)	5	4	5
Sport con armi (fucile, pistola, carabina, etc..) indoor/outdoor	3	4	3
Sport con cavalli (FISE, FIPM) propri	5	5	5
Sport con cavalli (FISE, FIPM) di terzi	5	4	5

# Attività Sportiva (AS) | Costi pratica nuovo modello (2/2)

FSN	Descrizione	Olimpica / Non Olimpica	Individuale/ Squadra	Tipologia sport	Score
FCI	Ciclismo	0	I	Sport individuali indoor/outdoor con attrezzatura	2,6
FIGI	Ginnastica	0	I	Sport individuali solo indoor con attrezzatura	3,0
FIB	Boce	NO	I	Sport individuali indoor/outdoor senza attrezzatura	2,0
FIBa	Badminton	0	I	Sport individuali solo indoor con attrezzatura	3,0
FIBS	Baseball - Softball	0	S	Sport di Squadra outdoor	1,6
FIC	Canottaggio	0	I	Sport outdoor con imbarcazioni non a motore	4,3
FICK	Canoa - Kayak	0	I	Sport outdoor con imbarcazioni non a motore	4,3
FIDAL	Atletica Leggera	0	I	Sport individuali indoor/outdoor senza attrezzatura	2,0
FIDASC	Discipl. Armi Sportive da Caccia	NO	I	Sport con armi (fucile, pistola, carabina, etc..) indoor/outdoor	3,3
FIDS	Danza Sportiva	NO	I	Sport individuali indoor/outdoor senza attrezzatura	2,0
FIG	Golf	0	I	Sport individuali indoor/outdoor con attrezzatura	2,6
FIGC	Giugno calcio	0	S	Sport di Squadra outdoor	1,6
FIGH	Handball / Pallamano	0	S	Sport di Squadra indoor	2,4
FIGS	Squash	NO	I	Sport individuali solo indoor con attrezzatura	3,0
FIH	Hockey (prato / indoor)	0	S	Sport di Squadra outdoor	1,6
FIHP	Hockey e Pattinaggio (a rotelle)	NO	I	Sport individuali solo indoor con attrezzatura	3,0
FIJLKAM	Judo - Lotta - Karate - Arti Marz.	0	I	Sport individuali solo indoor senza attrezzatura	2,7
FIM	Motonautica	NO	I	Sport outdoor con imbarcazioni/moto/etc..	4,6
FIN	Nuoto	0	I	Sport di Squadra/Individuali con piscina	3,1
FIP	Nuoto	0	S	Sport di Squadra indoor	2,4
FIPAV	Pallacanestro	0	S	Sport di Squadra indoor	2,4
FIPV	Pallavolo	0	S	Sport di Squadra indoor	2,4
FIFE	Pesi - Cultura Fisica	0	I	Sport individuali solo indoor con attrezzatura	3,0
FIPM	Pentathlon Moderno	0	I	Sport con cavalli (FISE, FIPM) di terzi	4,7
FIPMSAS	Pesca Sportiva - Att. Subacquee	NO	I	Sport di Squadra/Individuali con piscina	3,1
FIR	Rugby	0	S	Sport di Squadra outdoor	1,6
FIS	Scherma	0	I	Sport individuali solo indoor con attrezzatura	3,0
FISE	Sport Equestri	0	I	Sport con cavalli (FISE, FIPM) propri	5,0
FISG	Sport Ghiaccio	0	I	Sport outdoor/indoor con attrezzature sportive + fattori ambientali particolari(neve, ghiaccio, etc.)	4,7
FISL	Sport Invernali	0	I	Sport outdoor/indoor con attrezzature sportive + fattori ambientali particolari(neve, ghiaccio, etc.)	4,7
FISW	Sci Nautico	NO	I	Sport outdoor con imbarcazioni/moto/etc..	4,6
FIT	Tennis	0	I	Sport individuali indoor/outdoor con attrezzatura	4,6
FITA	Taekwondo	0	I	Sport individuali solo indoor/outdoor con attrezzatura	2,6
FITARCO	Tiro con l'arco	0	I	Sport individuali indoor/outdoor con attrezzatura	2,7
FITAV	Tiro a Volo	0	I	Sport con armi (fucile, pistola, carabina, etc..) indoor/outdoor	2,6
FITeT	Tennistavolo	0	I	Sport individuali solo indoor/outdoor con attrezzatura	3,3
FITri	Triathlon	0	I	Sport individuali solo indoor senza attrezzatura	2,7
FIV	Vela	0	I	Sport di Squadra/Individuali con piscina	3,1
FIV	Vela	0	I	Sport outdoor con imbarcazioni non a motore	4,3
FMI	Motociclismo	NO	I	Sport con cavalli (FISE, FIPM) di terzi	4,7
FPI	Pugilato	0	I	Sport individuali solo indoor senza attrezzatura	2,7
FUI	Tiro a Segno	0	I	Sport con armi (fucile, pistola, carabina, etc..) indoor/outdoor	3,3



# Agenda

---

**Alimentazione modello: descrizione ed overview sui parametri di input**

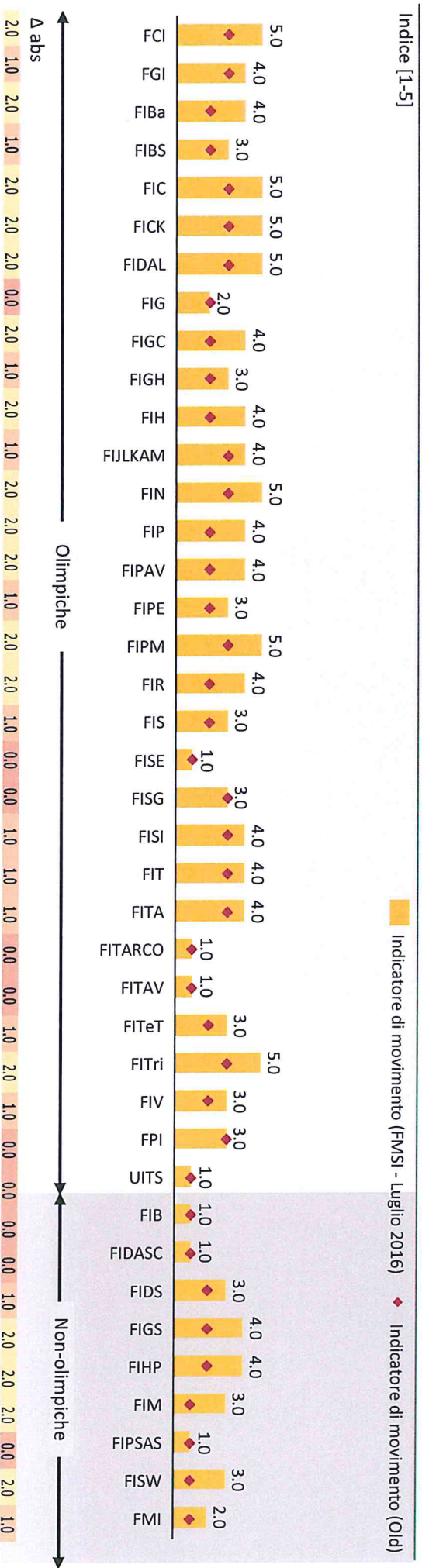
PO / AL

Attività Sportiva

**Indicatore di movimento**

# Indicatore di movimento | Proposta FMISL, dati a Luglio 2016 - SUPERATA

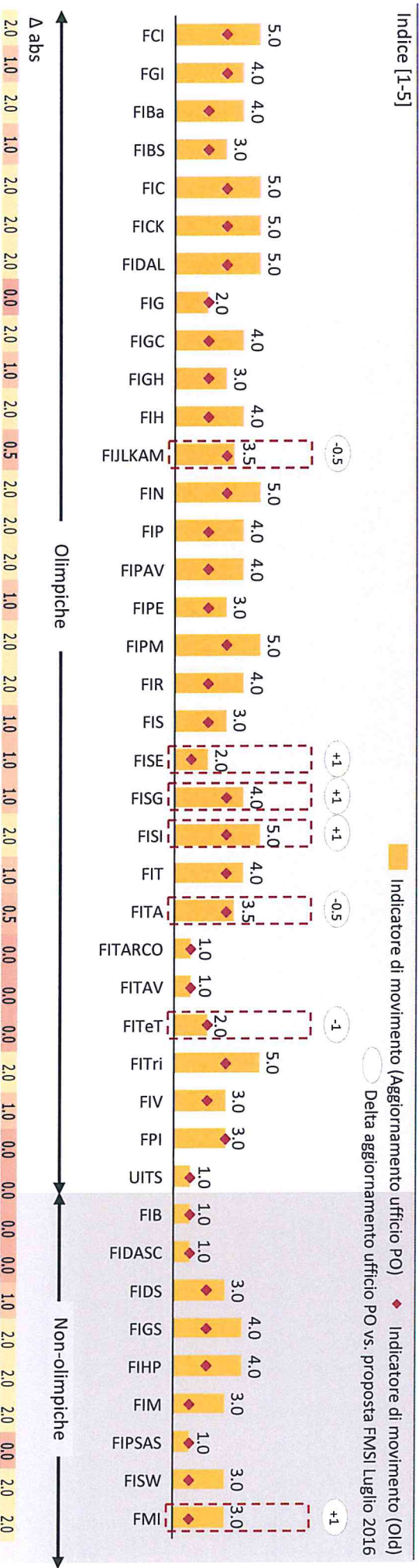
## Confronto Indicatore di movimento con 2013



- Definizione indicatore: «movimento fisico, inteso come impegno fisico che crea prevenzione generando un corretto sviluppo fisico e che ha come conseguenza il benessere della persona»
- Sono stati utilizzati i 5 criteri da valutare [da 0 a 1] per ciascuna FSN-disciplina prevalente: impegno fisico, schema motorio, ruolo di prevenzione (ivi incluso il rischio di overuse e di traumatismo acuto e cronico), sviluppo fisico, benessere
- La Commissione Contributi nella riunione del 20 Luglio tuttavia ha espresso l'esigenza di **modificare tale indicatore** in seguito alla non soddisfazione di alcuni membri che hanno contestato la metrica binaria dell'indicatore (0-1) **a favore di un punteggio in scala più ampia (1-10)**, e il significato non chiaro del ruolo di prevenzione, criterio distante da alcune FSN. **Tale richiesta è stata presentata dai rappresentanti della Commissione a fine Luglio alla Commissione FMISL.**

# Indicatore di movimento | Aggiornamento uffici PO alla proposta FMSI

## Confronto Indicatore di movimento (nuovo aggiornamento uffici PO) con 2013



- Dal momento che la FMSI non ha potuto dare, entro i tempi massimi indicati, un riscontro alla richiesta di revisione dell'indicatore formulata dalla Commissione Contributi, gli uffici CONI della PO assieme al SG hanno riesaminato l'indicatore fornito a luglio dalla FMSI ed hanno introdotto alcuni pochi specifici aggiustamenti dello stesso ove ritenuto necessario ai fini di una più omogenea e corretta quantificazione dell'indicatore
- Ne risulta lievemente modificato l'indicatore per 7 FSN (per 0,5 punti per 2 FSN e per 1 punto per 5 FSN). Il punteggio attribuito alle restanti 33 FSN è stato confermato.

# Backup

# PO/AL | Rilevanza: Confronto dati (1/2)

## Confronto dati di Rilevanza Olimpica (New - Old)

Rilevanza olimpica	FCI	FGI	FIBa	FIBS	FIC	FIGK	FIDAL	FIG	FIGC	FIGH	FIH	FIJLKAM	FIN	FIP	FIPAV	FIPe	FIPM	FIR	FIS	FISE	FISG	FISI	FTT	FTTA	FTRARCO	FTTAV	FTTet	FTTr	FIV	FPI	UTS
Podi olimpici pesati (New)	18	18	5	5	14	16	47	2	5	5	5	40	46	5	10	15	2	5	10	6	29	69	5	8	4	5	4	2	10	13	10
Visibilità sui media (New) [indice]	1.09	0.80	0.15	0.26	0.40	0.28	0.96	0.23	3.70	0.28	0.17	0.49	1.00	0.96	1.08	0.25	0.23	0.56	0.48	0.32	0.46	0.79	1.06	0.21	0.34	0.31	0.37	0.28	0.43	0.55	0.31
Affiliazione internazionale (New)	177	142	183	141	150	167	214	146	211	181	128	195	207	215	220	188	117	114	151	134	84	128	210	206	150	158	222	120	139	200	158
Tesserati agonisti (New)	52.047	54.429	3.304	17.156	8.495	6.791	151.830	12.817	401.165	14.928	3.975	40.684	77.606	157.180	165.252	3.995	617	47.050	13.016	33.418	11.849	17.083	98.593	16.590	9.262	2.000	11.680	15.078	55.322	7.189	1.507
Podi olimpici non pesati (Old)	18	18	5	0	14	16	47	2	2	2	2	32	46	2	4	15	2	2	10	6	29	69	5	8	4	5	4	2	10	13	10
Visibilità sui media (Old) [Classi]	18	4	2	5	3	4	16	6	100	2	1	4	28	16	8	1	1	10	8	2	3	13	15	2	1	2	2	6	7	2	
Affiliazione internazionale (Old)	177	127	160	128	128	151	212	132	209	167	126	210	202	213	220	188	114	120	132	136	84	118	210	206	153	161	220	119	140	196	161
Tesserati agonisti (Old)	48.530	54.137	3.124	12.726	9.434	7.671	108.359	66.973	428.245	15.174	4.317	43.233	75.178	164.980	198.025	3.879	629	51.413	12.622	33.759	11.492	30.896	88.831	14.342	23.314	20.076	11.128	12.373	68.627	7.144	10.428

## PO/AL | Rilevanza: Confronto dati (2/2)

### Confronto dati di Rilevanza Non-Olimpica (New - Old)

Numero di medaglie

Rilevanza non-olimpica	FIB	FIDASC	FIDS	FIGS	FIHP	FMI	FIPSAS	FISW	FMI
Podi mondiale pesati (New)	22	4	85	4	177	18	113	16	15
Visibilità sui media (New) [Indice]	0.33	0.35	0.91	0.13	0.34	0.24	0.43	0.22	1.40
Affiliazione internazionale (New)	106	18	90	185	116	57	134	84	107
Tesserati agonisti (New)	49.087	35	22.989	1.041	15.600	229	18.027	493	16.368
Podi olimpici non pesati (Old)	-	-	-	-	-	-	-	-	-
Visibilità sui media (Old) [Classi]	2	1	3	1	1	1	2	1	6
Affiliazione internazionale (Old)	106	56	86	185	127	56	130	84	111
Tesserati agonisti (Old)	56.443	4.310	23.521	1.780	15.026	316	40.723	568	16.361

# PO/AL | Performance: Dati 2016 (1/2)

## Confronto dati di Performance Olimpica (New)

Numero di piazzamenti		Performance Olimpica	FCI	FGI	FIBa	FIBS	FIC	FICK	FIDAL	FIG	FIGC	FIGH	FIH	FILKAM1	FIN	FIP	FIPAV	FIBE	FIPM	FIR	FIS	FISE	FIGS	FISI	FIT	FITA	FITARGO	FITAV	FITOT	FITH	FIV	FPI	UTS			
<b>Olimpiche</b>		Oro	1																																	
		Argento																																		
		Bronzo	1				2								2	2																				
		4o posto		2																																
		5o posto	1																																	
		6o posto	3	1																																
		7o posto	1																																	
		8o posto																																		
<b>Mondiali</b>		Oro					1																													
		Argento	1												2	1																				
		Bronzo	1												1	2																				
		4o posto		1											1	3																				
		5o posto					1								2	2																				
		6o posto						2							1	1																				
		7o posto							1						1	1																				
		8o posto													2	2																				
<b>Europei</b>		Oro																																		
		Argento	1												2	2																				
		Bronzo		1											2	5																				
		4o posto	1												4	8																				
		5o posto	1	2											1	1																				
		6o posto	1												6	7																				
		7o posto	2												6	6																				
		8o posto	1	1											9	9																				
<b>Juniors M+E</b>		Oro																																		
		Argento													1	1																				
		Bronzo													1	1																				
		4o posto																																		
		5o posto																																		
		6o posto																																		
		7o posto																																		
		8o posto																																		
<b>Eventi rilievo</b>		Oro																																		
		Argento																																		
		Bronzo																																		
		4o posto																																		
		5o posto																																		
		6o posto																																		
		7o posto																																		
		8o posto																																		
<b>CCU Babilonia</b>		Totale	18	10	5	11	10	24	3	3	1	1	26	81	1	6	9	5	5	27	1	25	31	5	5	8	15	1	11	6	14					

Note: [1] Il punteggio del Karate sarà conteggiato a partire dal prossimo anno



# PO/AL | Performance: Dati 2016 (2/2)

## Confronto dati di Performance Non Olimpica (New)

### Numero di piazzamenti

Performance non-olimpica	FIB	FIDASC	FIDS	FIGS	FHP	FMI	FIPSAS	FISW	FMI
<b>Mondiali</b>									
Oro	4		6		8	4	26	1	1
Argento	5		7		16	5	23	3	5
Bronzo	6		8		8	7	20	4	2
40 posto			4		9	2	19		1
50 posto			3		5	4	17		5
60 posto	1		2		10	3	15		3
70 posto			3		10	3	10		6
80 posto	1		3		6	2	9		4
<b>Europei</b>									
Oro	9	4	2		29	4	9	2	5
Argento	3	7	1		17	5	11	9	6
Bronzo	5	7	2	2	19	6	8	6	4
40 posto		2	4		11	2	9		1
50 posto	2	2	3		7	4	8		4
60 posto		2	3		14	1	12		4
70 posto		2	1		5	3	9		3
80 posto		2			9	2	8		3
<b>Junior's M</b>									
Oro	4		3		7		2		3
Argento	1		3		8		3	2	1
Bronzo	1	1	5		6		1	1	1
40 posto			2		3		4	2	
50 posto			3		6		3		1
60 posto			4		5		5		
70 posto	1				7		3		
80 posto			2		1		2		2
<b>Junior's E</b>									
Oro	3	2			35			4	2
Argento	1	3			27		1	5	2
Bronzo		4			23		1		2
40 posto		1	1		20		4		2
50 posto	1	1			8		4		1
60 posto		1			17		5		1
70 posto		1			9		4		
80 posto					9		4		
<b>Totale</b>	<b>48</b>	<b>43</b>	<b>76</b>	<b>2</b>	<b>368</b>	<b>57</b>	<b>258</b>	<b>39</b>	<b>71</b>





# PO/AL | Performance: Dati vecchio modello (2/2)

## Confronto dati di Performance Non-Olimpica (Old)

Numero di medaglie

Performance PO/AL (V)	FIB	FIDASC	FIDS	FIGS	FIHP	FIM	FIPSAS	FISW	FMI
<b>Mondiali</b>									
Oro	1	2	1		3	1	4		4
Argento	1	1			3	1	3		
Bronzo	2	1			6	2	8		3
<b>Europei</b>									
Oro	2				7	3		1	6
Argento	4		1		4	3	1	1	7
Bronzo	2	1			4	2	4	2	5
<b>Junioras M</b>									
Oro	2				1				
Argento	1				1		3	1	2
Bronzo	1				2		4		
<b>Junioras E</b>									
Oro									
Argento									
Bronzo									
<b>Totale</b>	<b>16</b>	<b>5</b>	<b>2</b>		<b>31</b>	<b>12</b>	<b>27</b>	<b>5</b>	<b>27</b>

# PO/AL | Copertura Costi: 2015

FSN	Descrizione	Olimpica / Non-olimpica	2015		
			Impegno economico su PO/AL [Indice]	Incremento Immob. [K€]1	Valore netto contabile asset [K€]2
FCI	Cilistica	0	0,13	25	2.278
FGI	Ginnastica	0	0,24	365	1.341
FIBA	Badminton	0	-0,20	71	1.924
FIBS	Baseball-Softball	0	-1,00	0	0
FIC	Canottaggio	0	-0,03	158	632
FICK	Canoa Kayak	0	0,03	142	240
FIDAL	Atletica Leggera	0	0,05	268	869
FIG	Golf	0	0,75	99	3.478
FIGC	Giuoco Calcio	0	0,10	182	682
FIGH	Handball	0	0,13	10	-1
FIH	Hockey	0	-0,34	21	1.575
FIJLKAM	Judo Lotta K. e Arti Marziali	0	-0,14	209	10.480
FIN	Nuoto	0	0,43	311	939
FIP	Pallacanestro	0	1,21	517	854
FIPAV	Pallavolo	0	1,19	240	8.416
FIFE	Pesistica e Cultura Fisica	0	-0,08	99	160
FIPM	Pentathlon Moderno	0	-0,16	182	3.387
FIR	Rugby	0	5,35	313	1.885
FIS	Scherma	0	0,00	51	129
FISE	Sport Equestri	0	0,34	30	86
FISG	Sport Ghiaccio	0	0,00	0	67
FISI	Sport Invernali	0	1,89	140	194
FIT	Tennis	0	1,04	303	207
FITA	Taekwondo	0	-0,03	24	193
FITARCO	Tiro con l'Arco	0	-0,12	13	55
FITAV	Tiro a Volo	0	-0,15	159	61
FITET	Tennistavolo	0	0,02	8	59
FITRI	Triathlon	0	-0,07	41	62
FIV	Vela	0	0,10	242	75
FPI	Pugilistica	0	-0,21	23	36
FIB	Tiro a Segno	0	-0,13	63	41
FIB	Bocce	NO	1,06	76	2.351
FIDASC	Discipline Armi Sportive Caccia	NO	0,08	0	5
FIDS	Danza Sportiva	NO	0,44	205	179
FIGS	Giuoco Squash	NO	-0,69	19	1.288
FIHP	Hockey e Pattinaggio	NO	0,77	0	0
FIM	Motonautica	NO	0,00	13	43
FIPSAS	Pesca Sport. Att. Subac.	NO	0,04	60	1.444
FISW	Sci Nautico e Wakeboard	NO	0,07	124	23
FMI	Motonautica	NO	0,80	362	499

Note: [1] Esclude Immobilizzazioni «Finanziarie», «Terreni e fabbricati» e «Altre materiali»; [2] Esclude Immobilizzazioni «Finanziarie», «Terreni e fabbricati» e «Altre materiali» al netto degli incrementi dell'anno

# Attività Sportiva (AS) | Dati nuovo modello

FSN	Descrizione	Olimpica / Non-olimpica	Tesserati atleti [# tesserati]	Volume attività [# iscrizioni]	Società sportive [# società]	Ufficiali gara [# ufficiali]	Affiliazione [# paesi]
FCI	Ciclística	0	71.041	724.042	3.387	1.220	177
FIGI	Ginnastica	0	117.127	256.799	1.000	584	142
FIBA	Badminton	0	5.201	11.321	117	498	183
FIBS	Baseball-Softball	0	19.288	222.336	327	439	141
FIC	Canottaggio	0	44.747	40.034	186	171	150
FICK	Canoa Kayak	0	9.168	71.556	303	146	167
FIDAL	Atletica Leggera	0	203.621	1.436.263	2.473	4.308	214
FIG	Golf	0	90.027	23.898	238	677	146
FIGC	Giucoco Calcio	0	1.099.455	13.415.380	13.491	34.765	211
FIGH	Handball	0	29.420	124.608	258	322	181
FIH	Hockey	0	3.975	33.465	139	128	181
FILKAM	Judo Lotta K. e Arti Marziali	0	90.950	44.184	1.469	389	128
FIN	Nuoto	0	149.411	1.696.482	1.232	2.423	195
FIP	Pallacanestro	0	310.801	2.204.446	2.971	6.723	207
FIPAV	Pallavolo	0	374.468	3.800.000	4.067	6.342	215
FIFE	Pesistica e Cultura Fisica	0	37.992	4.753	280	190	220
FIPM	Pentathlon Moderno	0	695	3.662	103	68	188
FIR	Rugby	0	47.050	569.367	510	114	117
FIS	Scherma	0	18.987	29.600	327	174	151
FISE	Sport Equestri	0	99.979	271.660	1.616	1.660	134
FIGG	Sport Ghiaccio	0	15.279	141.195	425	410	84
FISI	Sport Invernali	0	29.679	181.389	986	964	128
FIT	Tennis	0	185.294	964.897	2.665	11.176	210
FIGA	Taekwondo	0	24.645	14.000	531	377	206
FITARCO	Tiro con l'Arco	0	24.205	78.994	534	117	150
FITAV	Tiro a Volo	0	19.726	295.700	406	2.312	158
FITET	Tennistavolo	0	14.373	120.641	615	223	134
FITRI	Triathlon	0	17.320	72.404	390	131	120
FIV	Vela	0	87.164	303.432	703	1.447	139
FPI	Pugilistica	0	17.273	25.425	721	345	200
UIITS	Tiro a Segno	0	70.975	43.562	226	80	158
FIB	Bocce	0	74.486	880.520	1.945	2.053	106
FIDASC	Discipline Armi Sportive da Caccia	NO	6.153	4.752	273	430	18
FIDS	Danza Sportiva	NO	101.737	127.329	1.361	234	90
FIGS	Giucoco Squash	NO	1.328	8.593	53	78	185
FILP	Hockey e Pattinaggio	NO	16.101	43.687	885	630	116
FIM	Motonautica	NO	421	981	52	59	57
FIPSA5	Pesca Sport. Att. Subac.	NO	99.707	2.891.091	3.040	1.867	134
FISW	Sci Nautico e Wakeboard	NO	12.365	2.833	98	78	84
FMI	Motociclística	NO	26.453	157.092	1.989	4.700	107

# Attività Sportiva (AS) | Dati vecchio modello

FSN	Descrizione	Olimpica / Non-olimpica	Tesserati	Tesserati var %	Tesserati ago.	Vol. att.	SS	Province >10 SS	Tecnici	Uff.gara	Discipline totali	Aff.ne int.le	Costi pratica
FCI	Ciclística	0	70.426	1%	48.530	523.641	3.479	90	701	1.287	4	177	4
FIGI	Ginnastica	0	136.513	4%	54.137	229.309	831	34	857	687	5	127	2
Fiba	Badminton	0	90.136	-32%	3.124	15.827	113	3	225	247	1	160	1
FIC	Canottaggio	0	37.903	0%	9.434	38.360	189	4	121	182	1	128	1
FICK	Canoa Kayak	0	10.704	-13%	7.671	30.966	257	6	195	138	5	151	4
FIDAL	Athletica Leggera	0	188.608	4%	108.359	1.000.000	2.583	81	775	4.391	6	212	4
FIG	Golf	0	92.146	-7%	66.973	13.580	234	1	189	311	1	132	1
FIGC	Giuoco Calcio	0	1098.450	-2%	428.245	14.300.000	13.908	110	3.748	32.150	3	209	4
FIGH	Handball	0	24.326	-12%	15.174	124.652	268	5	134	360	2	167	2
FIH	Hockey	0	7.361	-6%	4.317	32.395	151	2	66	446	2	126	2
FILUKAM	Judo Lotta K. e Arti Marziali	0	93.591	-10%	43.233	21.360	1315	78	1.583	320	8	210	1
FIN	Nuoto	0	150.065	9%	75.178	1.513.666	1.331	42	5.012	2.975	7	202	1
FIP	Pallacanestro	0	313.587	-1%	164.980	2.400.000	3.545	86	175	7.193	2	213	2
FIPAV	Pallavolo	0	365.732	-1%	198.025	4.000.000	3.886	100	4.413	5.664	3	220	2
FIPM	Pesista e Cultura Fisica	0	31.804	2%	3.879	4.331	242	13	682	61	4	188	2
FIR	Penathlon Moderno	0	1.885	-32%	629	941	108	2	14	13	5	114	5
FIS	Rugby	0	76.875	0%	51.413	489.898	490	20	413	1.036	2	120	2
FISE	Scherma	0	18.537	12%	12.622	27.028	319	4	152	215	3	132	3
FISE	Sport Equestri	0	108.526	-7%	33.759	123.983	1.653	58	822	2.326	14	136	5
FISG	Sport Ghiaccio	0	17.208	-6%	11.492	17.130	289	6	119	471	5	84	4
FISI	Sport Invernali	0	77.795	-8%	30.896	160.114	1.034	29	448	772	13	118	4
FIT	Tennis	0	285.631	-1%	88.831	347.617	2.661	92	1.438	9.160	3	210	2
FITA	Taekwondo	0	24.809	6%	14.342	12.882	508	12	148	295	1	206	1
FITARCO	Tiro con l'arco	0	23.423	11%	23.314	72.827	524	9	215	95	4	155	3
FITAV	Tiro a Volo	0	20.076	-9%	20.076	300.000	416	3	26	2.244	11	161	4
FITet	Tiristavolo	0	12.888	-2%	11.128	116.451	617	15	123	169	1	220	2
FITri	Triathlon	0	13.939	-7%	12.373	52.741	343	3	72	132	4	119	3
FIV	Vela	0	111.946	-5%	68.627	151.180	733	22	290	1.449	5	140	4
FIV	Pugilistica	0	14.914	4%	7.144	22.915	644	13	510	374	1	196	2
FIV	Tiro a Segno	0	67.516	4%	10.428	7.011	175	2	175	578	2	161	1
FIB	Beccce	NO	97.279	-5%	56.443	797.787	1.938	67	165	1.703	3	106	4
FIBS	Baseball-Softball	NO	17.179	0%	12.726	53.092	307	6	349	157	2	128	3
FIDASC	Discipline Armi Sportive Caccia	NO	4.310	-12%	4.310	23.521	262	1	4	246	6	56	3
FIDS	Danza Sportiva	NO	112.463	0%	11.780	113.000	1.313	68	463	139	7	86	2
FISG	Giuoco Squash	NO	10.131	-16%	15.026	3.914	96	0	40	211	1	185	2
FIP	Hockey e Pattinaggio	NO	28.330	0%	15.026	42.202	887	30	358	542	7	127	3
FIM	Motonautica	NO	2.380	-13%	316	969	64	0	4	70	8	56	5
FIPAS	Pesca Sport. Att. Subac.	NO	190.430	-3%	40.723	49.717	3.094	91	252	1.879	4	130	3
FISW	Sci Nautico e Wakeboard	NO	9.195	-15%	568	4.230	97	1	35	69	7	84	5
FMI	Motociclística	NO	146.563	-3%	16.361	116.829	2.109	76	27	4.487	6	111	5

# Indicatore di Movimento<sup>1</sup> | Punteggi 2016

FSN	O:NO	Disciplina Prevalente	Impegno Fisico	Schema Motorio	Ruolo di prevenzione (rischio overuse e traumatismo acuto)	Corretto Sviluppo Fisico	Benessere psicofisico	TOTALE
FCI	0	Ciclismo	1	1	1	1	1	5
FBI	0	Ginnastica Artistica	1	1	0	1	1	4
FIBA	0	Badminton	1	1	0	1	1	4
FIBS	0	Baseball	1	1	0	0	1	4
FIC	0	Olimpica	1	1	1	1	1	5
FICK	0	Velocità (Olimpica)	1	1	1	1	1	5
FIDAL	0	Corsa	1	1	1	1	1	5
FIG	0	Golf	0	0	0	1	1	2
FIGC	0	Calcio	1	1	0	1	1	4
FIGH	0	Pallamano	1	1	0	0	1	4
FIH	0	Hockey prato	1	1	0	1	1	4
FIJKAM	0	Judo	1	1	0	1	0,5	3,5
FIN	0	Nuoto	1	1	1	1	1	5
FIP	0	Pallacanestro	1	1	0	1	1	4
FIPAV	0	Pallavolo	1	1	0	1	1	4
FIFE	0	Sollevamento Pesi	1	0	0	1	1	4
FIPM	0	Pentathlon	1	1	1	1	1	5
FIR	0	Rugby a 15	1	1	0	1	1	4
FIS	0	Scherma	0	1	1	0	1	3
FISE	0	Salto Ostacoli (sport equestri)	0	0	0	0	1	2
FISG	0	Figura (danza su ghiaccio)	1	1	1	1	1	4
FISI	0	Sci Alpino	1	1	1	1	1	5
FIT	0	Tennis	1	1	0	1	1	4
FITA	0	Tae Kwon do	1	1	0	1	0,5	3,5
FITARCO	0	Tiro Olimpico (arco)	0	0	0	0	1	1
FITAV	0	Tiro Olimpico (a volo)	0	0	0	0	1	1
FITET	0	Tennistavolo	1	1	0	0	0	2
FITRI	0	Triathlon	1	1	1	1	1	5
FIV	0	Vela	1	1	0	0	1	3
FPI	0	Pugilato	1	1	0	0	1	3
UITS	0	Tiro Olimpico (a segno)	0	0	0	0	1	1
FIB	0	Bocce	0	0	0	0	1	1
FIDASC	0	Tiro al piattello in perc. caccia	0	0	0	0	1	1
FIDS	0	Danza di Coppia	0	0	0	0	1	1
FISG	0	Squash	1	1	0	0	1	3
FHP	0	Corsa (pattinaggio a rotelle)	1	1	0	1	1	4
FIM	0	Acqua Bike (motonautica)	1	1	0	0	1	4
FIPSAS	0	Acque interne - pesca al colpo	0	1	0	0	1	3
FISW	0	Sci Nautico	1	1	0	0	1	3
FMI	0	Velocità (motociclismo)	1	1	0	0	1	3

Note: [1] movimento fisico, inteso come impegno fisico che crea prevenzione generando un corretto sviluppo fisico e che ha come conseguenza il benessere della persona  
 Fonte: FMIS e uffici PO Coni

