



BILANCIO DI ESERCIZIO 2015





ORGANI DEL CONI

BILANCIO D'ESERCIZIO 2015

Relazione della Giunta Nazionale

Stato Patrimoniale e Conto Economico

Nota integrativa

ALLEGATI

**All. 1. Conto economico
predisposto in base al format
di cui al Decreto MEF 27 marzo 2013**

**All. 2. Conto consuntivo in termini di cassa
predisposto in base al format
di cui al Decreto MEF 27 marzo 2013**

All. 3. Rendiconto finanziario

All. 4. Relazione del Collegio dei Revisori dei Conti

**All. 5. Relazione di Coni Servizi SpA
sui risultati economico-finanziari
e sui servizi resi al CONI**



Organi del CONI

Presidente

G. Malagò

Consiglio Nazionale

Presidente G. Malagò

Presidenti Federazioni Sportive Nazionali

G. Abbagnale (FIC), R. Agabio (FGI),
S. Aracu (FIHP), P. Barelli (FIN),
L. Bianchi (FITRI), A. Binaghi (FIT),
A. Brasca (FPI), F. Buglione (FIDASC),
L. Buonfiglio (FICK), M. Casasco (FMSI),
F. Chimenti (FIG), C. Croce (FIV),
D. Falcone (FIJLKAM), S. Gios (FISG),
R. Di Rocco (FCI), R. Fraccari (FIBS),
A. Gavazzi (FIR), A. Giomi (FIDAL),
V. Iaconianni (FIM), G. Leoni (AeCI),
V. Magini (FIPM), C. Magri (FIPAV),
U.C. Matteoli (FIPSAS), S. Mignardi (FIH),
A. Miglietta (FIBa), E. Obrist (UITS),
V. Orlandi (FISE), L. Pancalli (CIP),
G. Petrucci (FIP), F. Purromuto (FIGH),
G. Ravà (FICr), R. Rizzoli (FIB),
C. Roda (FISI), L. Rossi (FITAV),
G. Scarso (FIS), M. Scarzella (FITARCO),
F. Sciannimanico (FITeT), M. Serafica (FISW),
P. Sesti (FMI), A. Sticchi Damiani (ACI),
C. Tavecchio (FIGC), A. Urso (FIPE),
S. Zanella (FIGS), C. Zamblera (FIDS)

Componenti CIO

F. Carraro, M. Pescante,
O. Cinquanta, M. Di Centa (onorario)

Rappresentanti Strutture Territoriali CONI

G. Fara (Comitati Regionali Sud)
G. Abbate (Delegati Provinciali Sud)
R. Viola (Comitati Regionali Centro)
E. Giani (Delegati Provinciali Centro)
G. Bardelle (Comitati Regionali Nord)
F. Tommasini (Delegati Provinciali Nord)

Rappresentanti Atleti

A. Arisi (FITeT), M. Durante (FIG),
R. Leonardo (FIC), A. Marasi (FIPAV),
G. Pastore (FIS), A.K.Perera (FCri),
A. Rossi (FICK), M. Santangelo (FIT),
D. Tommasi (FIGC)

Rappresentanti Tecnici

O. Arancio (FIR), A. Campagna (FIN),
D. Isetti (FCI), G. Medugno (FIGB)

Rappresentanti Discipline Associate

A. Mancino, G. Pagnoncelli, S. Rossi

Rappresentanti Enti di Promozione Sportiva

L. Fortuna, V. Manco, B. Molea,
L. Musacchia, U. Salines

Rappresentante Associazioni Benemerite Sportive

M. Checcoli



Giunta Nazionale

Presidente

G. Malagò

Vice Presidenti

G. Scarso (FIS)
L. Buonfiglio (FICK)

Componenti Dirigenti

G. Abete
S. Anesi
P. Barelli (FIN)
F. Chimenti (FIG)
F. Pigozzi

Rappresentanti Atleti

F. May
A. Sensini

Rappresentante Tecnici

V. Turisini

Rappresentante Comitati Regionali

F. Sturani

Rappresentante Delegati Provinciali

G. Talento

Enti di Promozione Sportiva

M. Achini

Rappresentante CIP

L. Pancalli

Componenti CIO

F. Carraro
M. Pescante
O. Cinquanta
M. Di Centa (onorario)

Segretario Generale

R. Fabbri
(Segretario Generale Vicario: C. Mornati)

Collegio dei Revisori dei Conti

Presidente

A. De Nigro

Componenti

E. Laghi
B. Mazzotta

Relazione della Giunta Nazionale

PREMESSA

La presente relazione è a corredo del bilancio dell'Ente al 31 dicembre 2015.

Nel rinviare alla nota integrativa del bilancio per le esplicitazioni dei dati risultanti dallo stato patrimoniale e dal conto economico, vengono in questa sede fornite alcune principali informazioni sulla gestione.

Nel rispetto del dettato statutario, il CONI adotta una contabilità ispirata a principi civilistici ed un sistema contabile di tipo economico-patrimoniale, basato su rilevazioni effettuate con il metodo della partita doppia. Come previsto dal Regolamento di Amministrazione e Contabilità, il bilancio dell'Ente è unico e ricomprende le risultanze a livello economico e patrimoniale sia della gestione amministrativa centrale, che di quella dei Comitati Regionali.

1. SINTESI DEGLI ANDAMENTI DELLA GESTIONE

L'esercizio al 31 dicembre 2015 si chiude con un **valore della produzione pari ad €/000 429.633**, derivante per €/000 422.749 dai contributi e ricavi dell'attività centrale e per €/000 6.884 dai ricavi propri dei Comitati Regionali.

I costi dell'attività centrale risultano pari ad €/000 413.700, comprensivi principalmente dei contributi assegnati agli enti finanziati per lo svolgimento dell'attività istituzionale (€/000 266.606) e del corrispettivo per il contratto di servizio con Coni Servizi (€/000 123.990); quelli relativi alle attività dei Comitati Regionali sono, invece, pari ad €/000 16.478. Il tutto, per un **costo complessivo della produzione pari ad €/000 430.178**.

Il **risultato operativo è negativo per €/000 545** (0,13% del valore della produzione). Considerando anche le risultanze della gestione finanziaria (positiva per €/000 13), della gestione straordinaria (positiva per €/000 2.506) e le imposte correnti del periodo (€/000 1.312), si determina un **risultato netto della gestione positivo per €/000 662**. Esso risulta articolato in un risultato economico positivo della gestione centrale (€/000 + 587) e risultato economico positivo dei Comitati Regionali (€/000 + 75).

Per via del suddetto risultato d'esercizio positivo, il **patrimonio netto dell'Ente registra un incremento da €/000 40.252** (valore al 31.12.2014) ad **€/000 40.914** (valore al 31.12.2015), ripartito in patrimonio risalente alla gestione centrale (€/000 28.923) ed alla gestione dei Comitati Regionali (€/000 11.991).

Facendo un confronto tra 2015 e 2014 per le voci economiche più importanti, emerge una **contrazione del valore della produzione per €/mil. 7,9** (come risultante netta di decrementi per €/mil. 8,6 ed incrementi per €/mil. 0,7), direttamente collegata ad un **decremento dei costi** dei corrispondenti programmi di attività sostenuti dalle risorse di cui sopra. Si fa riferimento, per rilevanza:

- al venir meno nel 2015 di un contributo straordinario (**€/mil. 2**) assegnato con vincolo di destinazione dallo Stato nel 2014 (per l'organizzazione dei mondiali pallavolo femminili), cui corrisponde tra i costi 2015 la riduzione di pari importo dei contributi assegnati alle Federazioni per tale finalità;

- al venir meno nel 2015 del contributo (**€/mil. 4,7**) assegnato al CONI dalla Fondazione per la mutualità degli sport professionistici a squadre, cui corrisponde tra i costi 2015 la riduzione di pari importo degli stanziamenti assegnati per tali finalità, rispettivamente alle Federazioni (€/mil. 1,3) ed ai Centri di Preparazione Olimpica di Coni Servizi (€/mil. 3,4);
- alla riduzione dei ricavi/contributi raccolti direttamente dai Comitati Regionali CONI a livello locale (**€/mil. 1,7**), cui corrisponde la riduzione di pari importo dei programmi di attività e spesa 2015 sostenuti dagli stessi Comitati.

La **contribuzione riconosciuta alle Federazioni Sportive Nazionali** è risultata, a parità di perimetro, escludendo cioè dal computo i contributi 2014 non ricorrenti indicati sopra (mondiali pallavolo e mutualità per totali €/mil. 3,3), **sostanzialmente in linea con l'esercizio precedente**.

Anche il corrispettivo del contratto di servizio con Coni Servizi, pari ad €/000 123.990 (inclusivo di IVA per €/000 21.883), è risultato sostanzialmente in linea con il 2014.

Per le altre voci di costo, il 2015 evidenzia un volume complessivo in linea con l'esercizio precedente, pur con una diversa allocazione per talune specifiche progettualità.

Rispetto al 2014, infatti, vi sono state le seguenti principali **riduzioni di costi per complessivi €/mil. 9,2**:

- **€/mil. 3,4** nei conti aggregati dei Comitati Regionali, nell'ambito delle attività di promozione dello sport/formative e del progetto "sport di classe"; aggiungendo a tale riduzione, quella derivante dai minori ricavi per €/mil. 1,7 di cui sopra, il decremento complessivo dei volumi di attività/spese dei Comitati Regionali è stato di €/mil. 5;
- **€/mil. 2,8** per acquisto di beni e servizi da terzi/mercato (il maggior importo del 2014 era legato alla partecipazione della delegazione Italiana ai Giochi olimpici invernali di Sochi);
- **€/mil. 2** per riduzione degli stanziamenti e versamenti allo Stato, che nel 2014 aveva previsto una ulteriore componente, conseguente all'applicazione di una norma del c.d. decreto "milleproghe 2014", non più dovuta per legge nel 2015;
- **€/mil. 1** per riduzione della contribuzione agli Enti di Promozione Sportiva, principalmente ascrivibile alla necessità di effettuare gli ultimi approfondimenti sui progetti sportivi realizzati, ai fini dell'assegnazione dei contributi ai singoli Enti, che non ha consentito una allocazione in misura piena nel 2015.

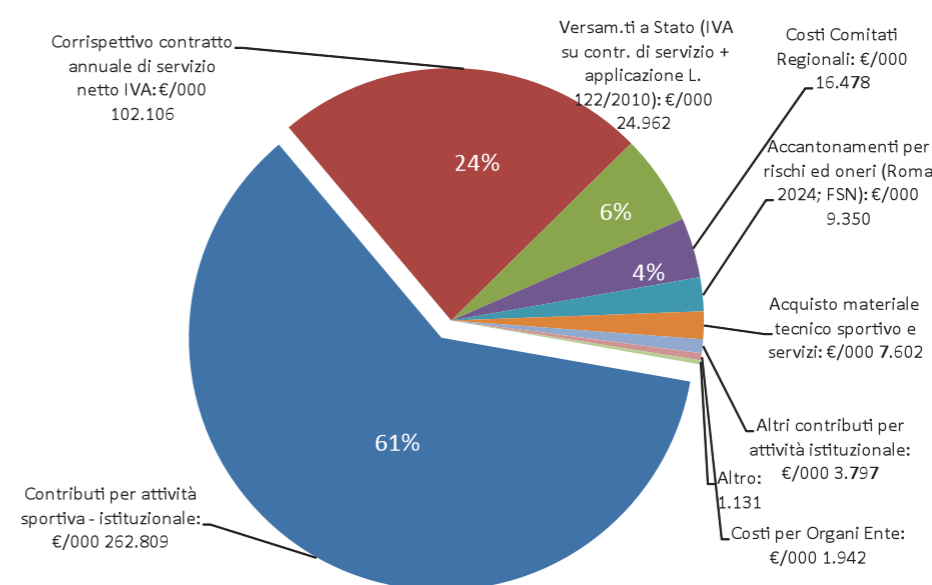
Contestualmente, sono stati registrati i seguenti **maggiori costi**:

- **€/mil. 6,5** relativi ad accantonamenti per i rischi economici che potranno derivare dall'obiettivo di sviluppare e completare al meglio, nel rispetto delle indicazioni e tempistiche definite dal CIO, il progetto di natura straordinaria di candidatura della città di Roma ai giochi olimpici e paralimpici del 2024;
- **€/mil. 2,8** per altre attività la cui attuazione è stata commissionata in corso d'anno a Coni Servizi, al di fuori del corrispettivo del contratto ordinario di servizio, quali quelle legate alla stessa candidatura Roma 2024, allo sviluppo dei progetti "Expo e i territori", "Coni ragazzi", avvio del "censimento impianti sportivi, ecc.

Complessivamente, le Federazioni Sportive percepiscono in termini di trasferimenti dal CONI (sia contributi cash, sia prestazioni antidoping erogate dalla scuola dello sport) €/mil. 240,2 e, "in natura", in termini di valore delle prestazioni rese da Coni Servizi nell'ambito del contratto annuale su richiesta del CONI ca. €/mil. 42,2 (escl. IVA), per un totale di ca. €/mil. 282,4, pari al 66 % del costo di produzione 2015 del CONI.

Viene, in sintesi, di seguito graficamente rappresentata la ripartizione del totale dei costi della produzione (€/000 430.178) da bilancio 2015 del CONI.

Grafico 1. Ripartizione dei costi della produzione del bilancio CONI



2. IL FINANZIAMENTO DA PARTE DELLO STATO ED ALTRE DISPOSIZIONI DI FINANZA PUBBLICA

2.1. Il finanziamento da parte dello Stato nel 2015

Le risorse assegnate dallo Stato al CONI per il 2015 risultano pari ad **€/000 410.618**, articolate come di seguito riportato.

Una prima componente è rappresentata dalla parte ordinaria, pari ad **€/000 403.000**, così come risultante dal bilancio di previsione dello Stato per l'anno finanziario 2015, interamente liquidata all'Ente nel corso dell'esercizio in tranches di pagamento trimestrali posticipate. Tale stanziamento risulta già al netto dei tagli di spesa apportati allo Stato "a monte" in applicazione dei diversi provvedimenti di contenimento della spesa pubblica (D.L. 66/2014, convertito dalla L. 89/2014; D.L. 4/2014, convertito dalla L. 50/2014; D.L. 35/2013, convertito dalla L. 64/2013; D.L. 90/2014, convertito dalla L. 114/2014). La voce è sostanzialmente in linea con il 2014 (contributo pari ad €/000 403.533).

La seconda componente è rappresentata dal PREU-Prelievo Erariale Unificato (assegnato ai sensi della L. 28.01.2009 n. 2, art. 30 bis comma 5), pari nel 2015 ad €/000 7.618 (corrisposto per la quota riconosciuta al CONI del maggior gettito erariale consuntivato dallo Stato per il periodo 2014-2008). La suddetta assegnazione risulta interamente erogata nel corso del 2015 e sostanzialmente in linea con il 2014 (contributo pari ad €/000 7.728).

Infine, non sono stati assegnati dallo Stato contributi integrativi vincolati a particolari finalità, mentre nel 2014 era stato riconosciuto un contributo di €/000 2.000 (ai sensi della legge 27.12.2013, n. 147), specificatamente destinato all'organizzazione dei campionati mondiali di pallavolo femminili del 2014.

Si riporta di seguito l'andamento dei contributi assegnati dallo Stato dal 2003 ad oggi.

Tabella 1. CONTRIBUTI DALLO STATO													
dati in €/mil	2015	2014	2013	2012	2011	2010	2009	2008	2007	2006	2005	2004	2003
Contributo ordinario	403,0	403,5	402,6	399,3	447,8	461,1	445,1	450,0	449,5	450,0	450,0	0	0
Quota PREU	7,6	7,7	16,7	7,6	3,2								
Totale	410,6	411,3	419,3	406,8	451,0	461,1	445,1	450,0	449,5	450,0	450,0	0	0
Altri contributi		2,0		10,0	-	-	-	-	-	-	-	-	-
Totale	410,6	413,3	419,3	416,8	451,0	461,1	445,1	450,0	449,5	450,0	450,0	0	0
Concorsi pronostici												220,0	225,9
Risorse agg.ve dallo Stato												200,3	188,3
Totale	410,6	413,3	419,3	416,8	451,0	461,1	445,1	450,0	449,5	450,0	450,0	420,3	414,2
Delta su anno prec. (in valore)	(2,6)	(6,0)	2,4	(34,1)	(10,1)	16,0	(4,9)	0,5	(0,5)	-	29,7	6,1	
Delta su anno prec. (in %)	(0,6%)	(1,4%)	0,6%	(7,6%)	(2,2%)	3,6%	(1,1%)	0,1%	(0,1%)	-	7,1%	1,5%	
Delta su 2003	(1%)												

2.2. Applicazione delle disposizioni di legge in materia di contenimento della spesa pubblica

Il bilancio CONI 2015 riflette nei propri stanziamenti le norme, per quanto applicabili all'Ente, in materia di contenimento della spesa pubblica, di cui le più rilevanti sono rappresentate dalla L. 89/2014, dalla L. 122/2010, dalla L. 133/2008. In applicazione della L. 89/2014, il contributo assegnato dallo Stato al CONI è stato ridotto "a monte" di €/000 2.449, in relazione ai risparmi da realizzare sulla spesa per consumi intermedi (acquisto di beni e servizi), che l'Ente ha quindi riflesso a valle su Coni Servizi, richiedendo la riduzione di pari importo del corrispettivo del contratto di servizio 2015. In applicazione della L. 122/2010 e della L. 133/2008, il CONI ha realizzato risparmi di spesa per complessivi €/000 3.079 (per spese per incarichi di studio e consulenza; per spese di rappresentanza; per spese per missioni; per spese per organi collegiali; per spese sostenute da Coni Servizi), accantonati e versati allo Stato nel corso del 2015 (€/000 102 il 20 marzo 2015, €/000 1.603 il 14 aprile 2015 ed €/000 1.374 il 19 ottobre 2015).

2.3. Trasmissione di dati/informazioni alle Autorità in corso d'esercizio

Il bilancio 2015 è stato predisposto in ottemperanza alle disposizioni per l'armonizzazione e la raccordabilità dei documenti previsionali delle amministrazioni pubbliche (L. 196 del 31.12.2009; D.Lvo 91 del 31.05.2011; Decreto MEF del 27.03.2013; Circolare MEF-RGS 35 del 22.08.2013), che hanno disciplinato l'iter e le tempistiche per l'elaborazione del Budget/consuntivo, oltre che il contenuto informativo dei documenti che lo costituiscono: schema di c/economico annuale; schema di c/economico pluriennale; conto consuntivo in termini di cassa articolato per missioni e programmi.

Non è stato predisposto il piano degli indicatori e dei risultati attesi di bilancio, per le motivazioni già evidenziate nella nota a suo tempo trasmessa dall'Organismo Interno di Vigilanza (OIV) del CONI alla CIVIT, così come riportato nella nota del CONI alla Pres. del Cons. Min. del 17.10.2014 n. 440.

In aggiunta a quanto sopra indicato, si riportano di seguito alcuni dei principali adempimenti effettuati nel corso dell'esercizio dal CONI in materia di trasmissione dei dati economico-finanziari:

- trasmissione telematica (mensile) al MEF dei movimenti in entrata e delle giacenze detenuti dall'Ente sui conti correnti bancari, ai sensi dell'art. 18 del D.L. n. 78 del 01.07.2009;
- trasmissione telematica del bilancio consuntivo 2014 e del Budget 2015 al MEF RGS-IGF, in ottemperanza dell'art. 15 della L. 196 del 31.12.2009 ("Legge di contabilità e finanza pubblica") e della determina del Ragioniere Generale dello Stato del MEF n. 0037547 del 26.04.2010;
- trasmissione telematica del bilancio consuntivo 2014 all'ISTAT, in ottemperanza dell'art. 7 del D.L. 322 del 1989 e successive modifiche ed integrazioni, oltre che dell'art. 1, comma 3 della L. 196/2009;
- trasmissione annuale al MEF-Servizio Studi Dipartimentale RGS dei dati regionalizzati delle spese sostenute da Coni Servizi/CONI sul territorio a fronte dei trasferimenti erogati dallo Stato, per la pubblicazione statistica "La spesa statale regionalizzata";
- trasmissione dei dati dei debiti del CONI al MEF-RGS, attraverso la piattaforma "PCC-Piattaforma per la certificazione dei crediti", introdotta dall'art. 7 D.L. 35/2013, convertito dalla L. 64/2013.

Il CONI adempie agli obblighi di pubblicazione previsti dalle norme anticorruzione e trasparenza (L. 190/12 e D.Lgs. 33/13). In particolare, oltre alla predisposizione del Piano triennale di Prevenzione della Corruzione e del Programma triennale della trasparenza, ha implementato un sistema di "whistleblowing" per la gestione delle segnalazioni. Il CONI e Coni Servizi hanno predisposto il piano triennale integrato di Prevenzione della Corruzione e stanno predisponendo le relative procedure. Nell'ambito degli obblighi previsti dalle norme sulla trasparenza (art. 33 del D.Lgs. 33/2013 e art. 10 del DPCM del 22.09.2014), il CONI ha pubblicato l'indicatore trimestrale di tempestività dei pagamenti, che evidenzia a livello annuo un dato di 21 giorni data fattura.

3. RELAZIONE SULLE ATTIVITÀ SVOLTE

3.1. Preparazione olimpica e manifestazioni internazionali

(a cura dell'Area Sport e Preparazione Olimpica)

Tra le attività svolte dall'Area Sport e Preparazione Olimpica ha costituito una priorità la programmazione e preparazione della Squadra Italiana per la partecipazione ai prossimi Giochi Olimpici di Rio 2016. A tal fine continui sono stati i contatti con il Comitato Organizzatore per la definizione di tutti gli aspetti legati ai servizi a disposizione della delegazione italiana a Rio e diversi sono stati i sopralluoghi effettuati nella stessa città di Rio per la definizione dei luoghi di allenamento e pernottamento degli atleti, staff tecnico, sanitario e di supporto, sia nella fase di allenamento del periodo preolimpico, che durante i Giochi stessi.

Gli appuntamenti sportivi 2015 di maggior rilievo sono stati:

- XII Edizione Winter Eyof di Vorarlberg & Liechtenstein, dal 25 al 30 gennaio 2015;
- I Edizione European Games di Baku, dal 12 al 28 giugno 2015;
- XIII Edizione EYOF di Tbilisi, dal 26 luglio al 1 agosto 2015;
- I edizione Mediterranean Beach Games di Pescara, dal 28 agosto al 6 settembre 2015.

Il CONI ha operato in stretta collaborazione con le FSN interessate, per la pianificazione, la formazione e la preparazione delle squadre, al fine di garantire un'adeguata assistenza correlata all'importanza degli eventi.

XII Edizione WEYOF di Vorarlberg & Liechtenstein

La XII edizione del Festival della Gioventù Olimpica Europea Invernale, svoltasi a Vorarlberg (AUT) e in Liechtenstein dal 25 al 30 gennaio, ha visto la partecipazione di 898 atleti in rappresentanza di 45 Comitati Olimpici Nazionali.

Gli sport inseriti nel programma tecnico della manifestazione sono stati otto, per un totale di trenta competizioni. L'Italia ha gareggiato in 7 sport, non essendo presente nel torneo dell'Hockey su Ghiaccio, mentre nel Salto ha preso parte solo ad una (gara individuale maschile) delle 4 competizioni previste. Il medagliere per Nazioni ha visto primeggiare la Russia con 6 ori, 6 argenti e 4 bronzi, al secondo posto la Germania con 6 ori, 4 argenti e 10 bronzi e al terzo posto l'Austria con 5 ori, 5 argenti e 3 bronzi. Complessivamente le nazioni che hanno vinto medaglie sono state 17.

La Delegazione Italiana è stata composta da 35 atleti, 19 tecnici, 1 giudice internazionale di Figure Skating, 2 medici e 1 fisioterapista IMSS e 5 officials in rappresentanza del CONI.

L'Italia si è classificata al 13° posto del medagliere, vincendo 1 medaglia d'argento.

I Edizione European Games di Baku

La I edizione dei Giochi Europei svoltasi a Baku dal 12 al 28 giugno, ha visto la partecipazione di 5.752 atleti in rappresentanza di 50 Comitati Olimpici Nazionali.

Gli sport inseriti nel programma tecnico della manifestazione sono stati venti e si è gareggiato in trenta discipline. L'Italia non è stata presente in due sport, Sambo ed Atletica Leggera.

In 14 discipline, le gare hanno avuto valore, a vario titolo, per la qualificazione ai Giochi Olimpici di Rio 2016. Queste sono state: Tiro con l'arco; Pallavolo; Beach volley; Pugilato; Ciclismo; Tiro a volo; Tiro a segno; Tennistavolo; Taekwondo; Triathlon; Lotta; Judo; Atletica; Nuoto.

Il medagliere per Nazioni è stato vinto dalla Russia con 79 ori, 40 argenti e 45 bronzi, al secondo posto l'Azerbaijan con 21 ori, 15 argenti e 20 bronzi e al terzo posto la Gran Bretagna con 18 ori, 10 argenti e 19 bronzi. Complessivamente le nazioni che hanno vinto medaglie sono state 42.

La Squadra Italiana è stata composta da 283 atleti, di cui 164 uomini e 119 donne e da 169 officials.

L'Italia si è classificata al 6° posto del medagliere vincendo 10 ori, 26 argenti e 11 bronzi.

XIII Edizione EYOF di Tbilisi

La XIII edizione del Festival Olimpico della Gioventù Europea (EYOF), svoltosi a Tbilisi dal 26 luglio al 1 agosto, ha visto la partecipazione di 2.334 atleti in rappresentanza di 50 Comitati Olimpici Nazionali.

Gli sport inseriti nel programma tecnico della manifestazione sono stati nove. L'Italia non è stata presente nella Pallamano. Il medagliere è stato vinto dalla Russia con 17 ori, 9 argenti e 11 bronzi, al secondo posto l'Italia con 12 ori, 2 argenti e 10 bronzi e al terzo posto la Francia con 9 ori, 5 argenti e 8 bronzi. Complessivamente le nazioni che hanno vinto medaglie sono state 36.

La Squadra Italiana era composta da 104 atleti, di cui 60 ragazzi e 44 ragazze, accompagnati da 36 officials.

I Edizione Mediterranean Beach Games

La I edizione dei Mediterranean Beach Games, svoltisi a Pescara dal 28 agosto al 6 settembre, ha visto la partecipazione di 777 atleti in rappresentanza di 24 Comitati Olimpici Nazionali.

Gli sport inseriti nel programma tecnico sono stati undici, per un totale di 58 gare disputate. Il medagliere per Nazioni è stato vinto dall'Italia con 33 ori, 23 argenti e 14 bronzi, al secondo posto la Francia con 13 ori, 5 argenti e 9 bronzi e al terzo posto la Grecia con 5 ori, 7 argenti e 9 bronzi. Complessivamente le nazioni che hanno vinto medaglie sono state 16.

La Squadra Italiana era composta da 104 atleti, di cui 60 uomini e 44 donne, accompagnati da 66 officials.

RIO 2016

Nel corso dell'anno è proseguito il lavoro di preparazione per i Giochi Olimpici di Rio 2016, sono state implementate e potenziate le attività rientranti nel programma "Destinazione Rio", sono stati più volte coinvolti i vertici delle Federazioni e le Direzioni Tecniche nella pianificazione delle attività, al fine di creare le migliori condizioni per ottenere la qualificazione e gestire al meglio la partecipazione degli atleti alle Olimpiadi di Rio, ciò anche attraverso il supporto economico e logistico/impiantistico a programmi ed interventi specifici. Sempre in vista della partecipazione ai Giochi, sono stati effettuati una serie di sopralluoghi nelle città di Rio e San

Paolo per individuare una sede di allenamento della Squadra Olimpica Italiana da utilizzare a partire da tre settimane prima dell'inizio dei Giochi per la fase di acclimatamento, allenamento e durante tutto il periodo delle Olimpiadi. Particolarmente importante è stato, inoltre, il sopralluogo effettuato nel mese di ottobre u.s. con tutti i Direttori Tecnici delle discipline sportive coinvolte nella preparazione dei Giochi: in tale occasione, per ciascuno sport, è stato organizzato un tour guidato dei siti gara/allenamento ed un incontro con i Responsabili Sport del Comitato Organizzatore per ciascuna disciplina, al fine di poter acquisire tutte le informazioni necessarie ed evidenziare eventualmente ogni problematica e/o criticità si fosse riscontrata durante la visita.

Attività formativa

La Preparazione Olimpica ha operato nel corso dell'anno in sinergia con la Commissione Tecnica di esperti individuati dal CONI al fine di dare supporto alle Federazioni Sportive, sia per quanto riguarda gli sport individuali, che per quelli di squadra.

È proseguita l'attività di formazione dei quadri tecnici con corsi specifici e gruppi di lavoro, per favorire lo scambio delle conoscenze nelle diverse discipline; sono stati inoltre effettuati workshop di approfondimento delle tematiche affrontate, con la collaborazione di esperti Italiani e stranieri, nonché di Tecnici Nazionali delle Federazioni Sportive, i quali hanno presentato i propri studi e trasferito le proprie esperienze.

Particolarmente importante è stata l'organizzazione presso il CPO G. Onesti della Conferenza IFAC dal 31 Ottobre al 02 Novembre, che ha visto la partecipazione di 10 tecnici di livello europeo e mondiale e di circa 80 tecnici appartenenti a 30 FSN.

In previsione dei prossimi Giochi Olimpici di Rio De Janeiro, è stato organizzato presso il CPO G. Onesti un corso di formazione riservato ai Team Manager delle FSN olimpiche, nel quale si è discusso del ruolo e delle competenze che devono avere coloro che gestiscono atleti/squadre di alto livello in occasione delle più importanti competizioni sportive a livello mondiale. Il corso è stato organizzato in collaborazione con la Solidarietà Olimpica del CIO, coinvolta nella didattica, ed ha trattato tutti gli aspetti che caratterizzano il lavoro di un Team Manager prima, durante e dopo le gare. Particolare importanza è stata riservata alla presentazione degli aggiornamenti del modello GIPSO, software sul quale si basa lo scambio di informazioni tecnico-economiche relative all'utilizzo dei contributi destinati dal CONI alle attività di PO e Alto Livello delle FSN, che grazie all'ampiamiento delle sue funzionalità è diventato uno strumento di gestione sportiva completo, in grado di integrare elementi di natura tecnico-sportiva con altri di natura amministrativo-contabile.

Supporto agli atleti

È stata istituita una nuova categoria, le Promesse Olimpiche, rivolta a quegli atleti che, pur non avendo ancora ottenuto i risultati previsti per accedere al Club Olimpico, sono considerati dalla PO e dalle FSN di particolare interesse per il futuro, come ad esempio: Seniores in fase di recupero, Atleti Juniores/U23 con risultati agonistici di particolare rilievo, TEAM con concrete possibilità di qualificazione olimpica.

Ad ogni FSN, per ciascuna annualità, verrà riconosciuto fino ad un max di atleti e/o 1 Team da

inserire tra le "Promesse Olimpiche", cui verrà corrisposto: € 10.000 ad atleta all'anno, € 50.000 per entità tecnica all'anno.

È stato disposto il Club Olimpico di Rio 2016, laddove è stato stilato l'elenco considerando i criteri stabiliti dalla Giunta Nazionale nel corso del 2015 ed i risultati sportivi conseguiti dagli atleti nel corso dell'anno agonistico 2015 ed ai Giochi di Londra 2012. Viene riconosciuto annualmente ad ogni atleta inserito nei due elenchi, secondo la classificazione nelle 3 categorie di appartenenza (oro, medagliati ed élite), rispettivamente l'importo di € 30.000 alla prima, € 20.000 alla seconda ed € 16.000 alla terza.

Rapporti con i gruppi sportivi militari e civili

L'Area Sport e Preparazione Olimpica ha provveduto a curare i rapporti e collaborare con i Corpi Sportivi Civili e Militari. In particolare, per quanto riguarda i Protocolli d'Intesa e le Convenzioni con i Gruppi Sportivi Militari e Civili, l'Area Sport e Preparazione Olimpica, sulla base dei nuovi accordi siglati nel 2014, ha allocato ai diversi Gruppi Sportivi le risorse per lo sviluppo delle attività sportive, con una ripartizione basata su criteri oggettivi condivisi con tutti i Gruppi Sportivi Militari e Civili ed approvati dalla Giunta Nazionale CONI e risorse per lo sviluppo delle infrastrutture sportive militari in considerazione della strategicità dei Progetti presentati. Nel corso del 2015 si è provveduto alla stipula di un accordo quadro e al rinnovo del Protocollo di Intesa con il Ministero della Difesa e, contestualmente, al rinnovo della Convenzione per l'impiantistica con lo Stato Maggiore della Difesa.

Commissione Nazionale atleti

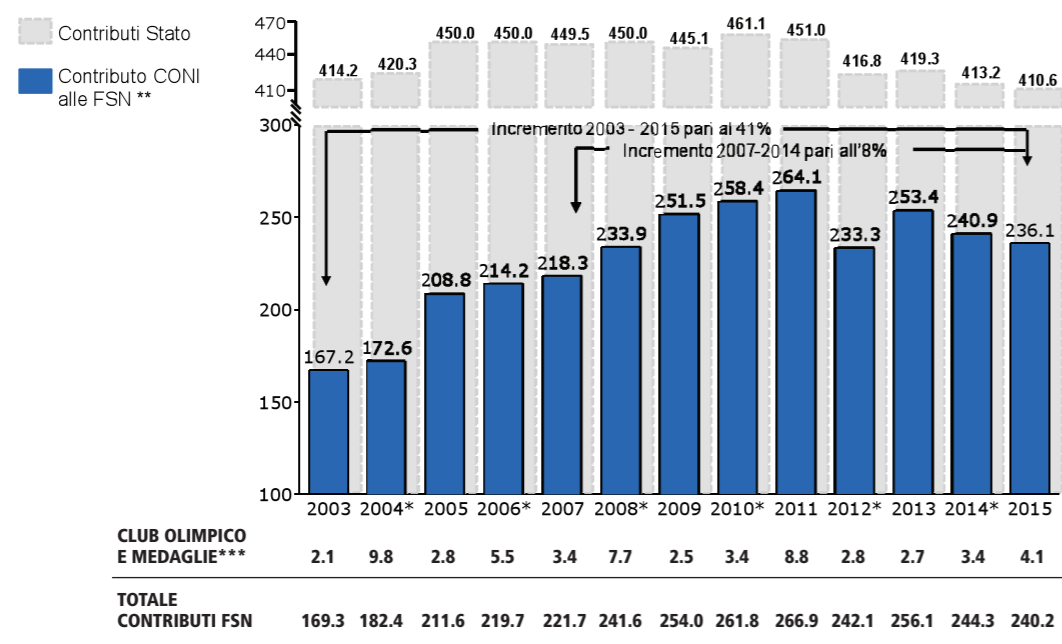
L'Area Sport e Preparazione Olimpica ha supportato le attività della Commissione Nazionale Atleti, costituita in base all'art. 31 comma 5 dello Statuto del CONI ed all'art. 32 paragrafo 1.3 della Carta Olimpica, che ha operato quale Organo permanente consultivo del CONI.

3.2. Dati economici delle Federazioni Sportive Nazionali

(a cura dell'Ufficio Servizi Amministrativi per CONI Ente)

Nel corso dell'esercizio sono stati complessivamente riconosciuti alle Federazioni contributi pari ad €/000 236.139 (al netto dei contributi per il club olimpico, promesse olimpiche e altri contributi a favore degli atleti, per complessivi €/000 4.104), inclusivi dei trasferimenti diretti e di altre prestazioni a beneficio delle FSN (controlli antidoping e corsi erogati dalla Scuola dello Sport), i cui costi sono stati sostenuti direttamente dall'Ente. Si riporta di seguito un grafico che evidenzia l'andamento dei trasferimenti cash (€/mil.) del CONI alle FSN nel 2003-15, confrontati con il valore delle risorse trasferite dallo Stato all'Ente nello stesso periodo:

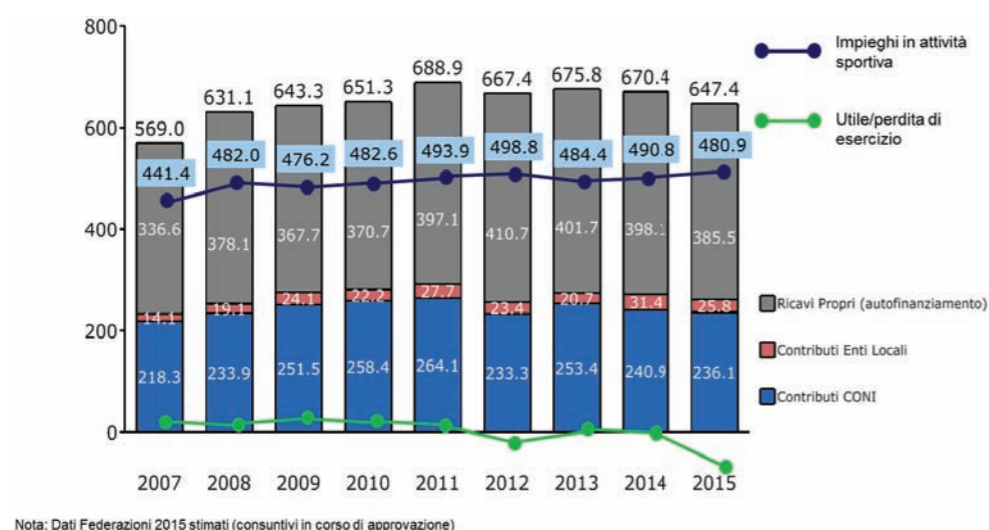
Grafico 2. Andamento contributi dello Stato al CONI e del CONI alle FSN



* Anno Olimpico
 ** Il dato dei contributi CONI nel grafico contiene i trasferimenti diretti alle Federazioni e le altre prestazioni a beneficio delle FSN sostenute dall'Ente (per i controlli antidoping e i corsi erogati dalla Scuola dello Sport).
 *** a partire dal 2015 vengono inclusi in tale voce i contributi erogate in favore delle "Promesse Olimpiche" e "Altri contributi a beneficio atleti"

Il grafico che segue rappresenta, invece, il conto economico aggregato di tutte le FSN con l'indicazione della composizione del valore della produzione e dell'entità delle risorse impiegate per l'attività sportiva:

Grafico 3. Conto Economico aggregato delle FSN



Nota: Dati Federazioni 2015 stimati (consuntivi in corso di approvazione)

Le risorse complessivamente a disposizione delle FSN sono aumentate negli ultimi 8 anni di ca. 77 € mln (+13%), attraverso una crescita dei ricavi propri (autofinanziamento) del 17% (+61 € mln) e dei contributi CONI del 7% (+16 € mln). In particolare, i ricavi derivanti da contributi CONI rappresentano ca. il 36% del valore della produzione totale, in linea con gli esercizi precedenti. I ricavi derivanti da autofinanziamento, acquisiti per la maggior parte dalle FSN con un volume d'affari maggiore, rappresentano il 60% del totale valore della produzione e provengono prevalentemente da tesseramento, sponsor e diritti tv, mentre il valore dei ricavi derivanti da contributi degli Enti Locali/Pubblici è sostanzialmente immateriale (4%).

Analizzando il conto economico delle singole FSN, con riferimento alla composizione del valore della produzione, emerge che l'incidenza dei contributi CONI per n. 10 FSN è inferiore al 30%; per n. 19 FSN è compresa tra il 30% ed il 70% e per n. 16 FSN è maggiore del 70%. Si riporta a pag. 16 il dettaglio, per singola FSN, dell'incidenza delle diverse voci di ricavo sul totale valore della produzione.

Per quanto riguarda la composizione del costo della produzione, le FSN impiegano ca. il 75% delle risorse disponibili per lo svolgimento dell'attività sportiva (preparazione olimpica/alto livello, organizzazione campionati, attività di base/promozione), mentre il resto è impiegato per il mantenimento della struttura centrale e periferica (costi di funzionamento, la cui componente principale è costituita dai costi per il personale). Le FSN con volumi maggiori di costi e ricavi presentano una distribuzione percentuale dei costi fra attività sportiva e funzionamento in media pari rispettivamente al 70% vs. 30%, mentre le FSN con volumi minori presentano una diversa distribuzione percentuale fra le due componenti, in media pari, rispettivamente, al 65% vs. 35%.

Si riporta a pag. 17 un dettaglio per singola FSN della suddivisione del totale costi della produzione tra attività sportiva e funzionamento.

Nel corso del 2014 il Consiglio Nazionale del CONI ha deliberato l'introduzione della certificazione dei bilanci delle Federazioni e delle loro società partecipate da parte di una società di revisione (obiettivo a quel momento già raggiunto dalle sole Federazione Tennis, Medico Sportiva e Sport Equestri), a partire dal bilancio al 31.12.16, prevedendo un progressivo allineamento a tale target nell'arco dei due esercizi precedenti. Nel corso del 2015 tutte le Federazioni hanno conferito un incarico ad una società di revisione, avviando, come richiesto dal CONI, le attività di verifica sui bilanci 2014 e 2015, ad oggi in fase di completamento.

Tabella 2. FSN - Incidenza voci di entrata su totale valore della produzione

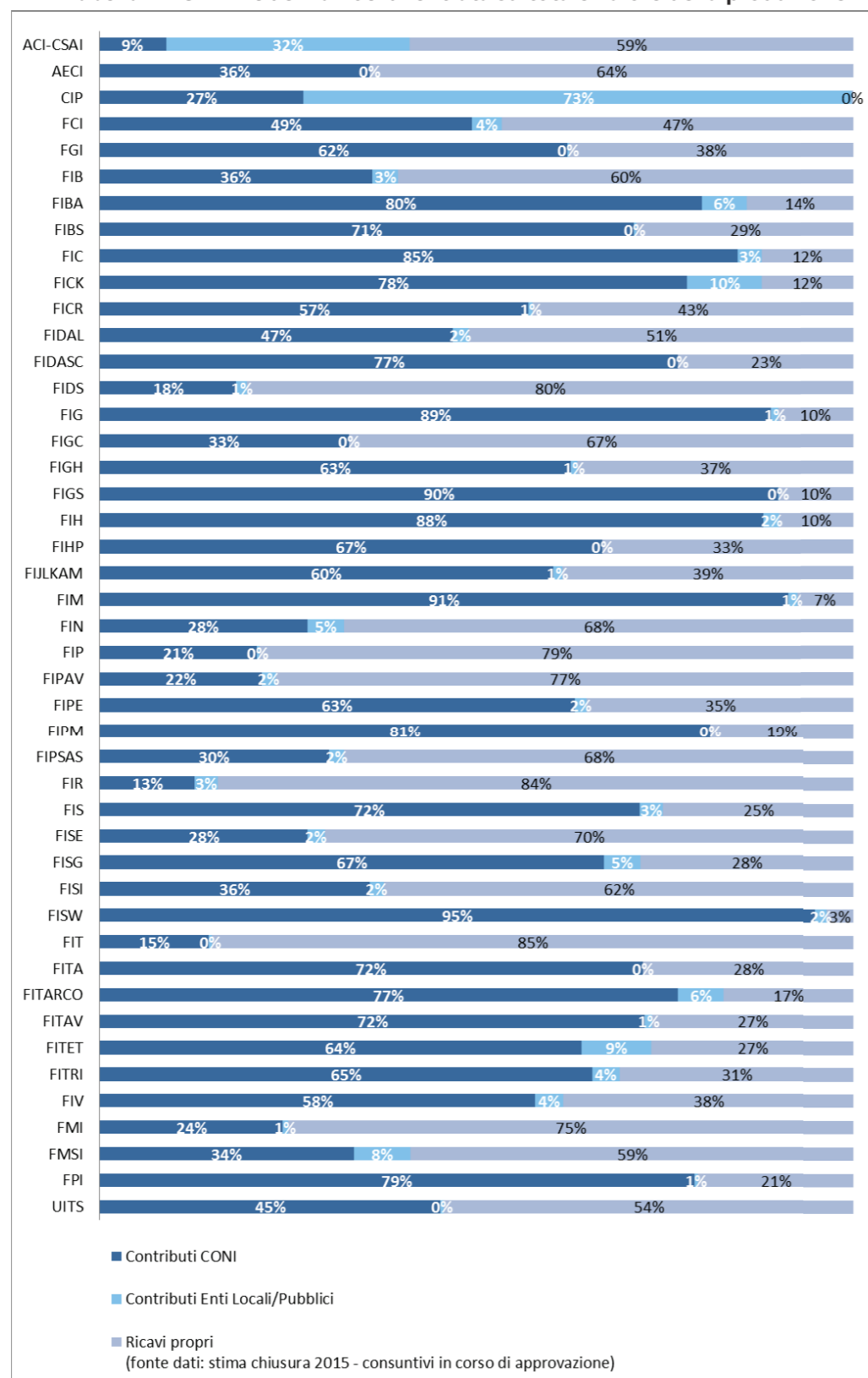
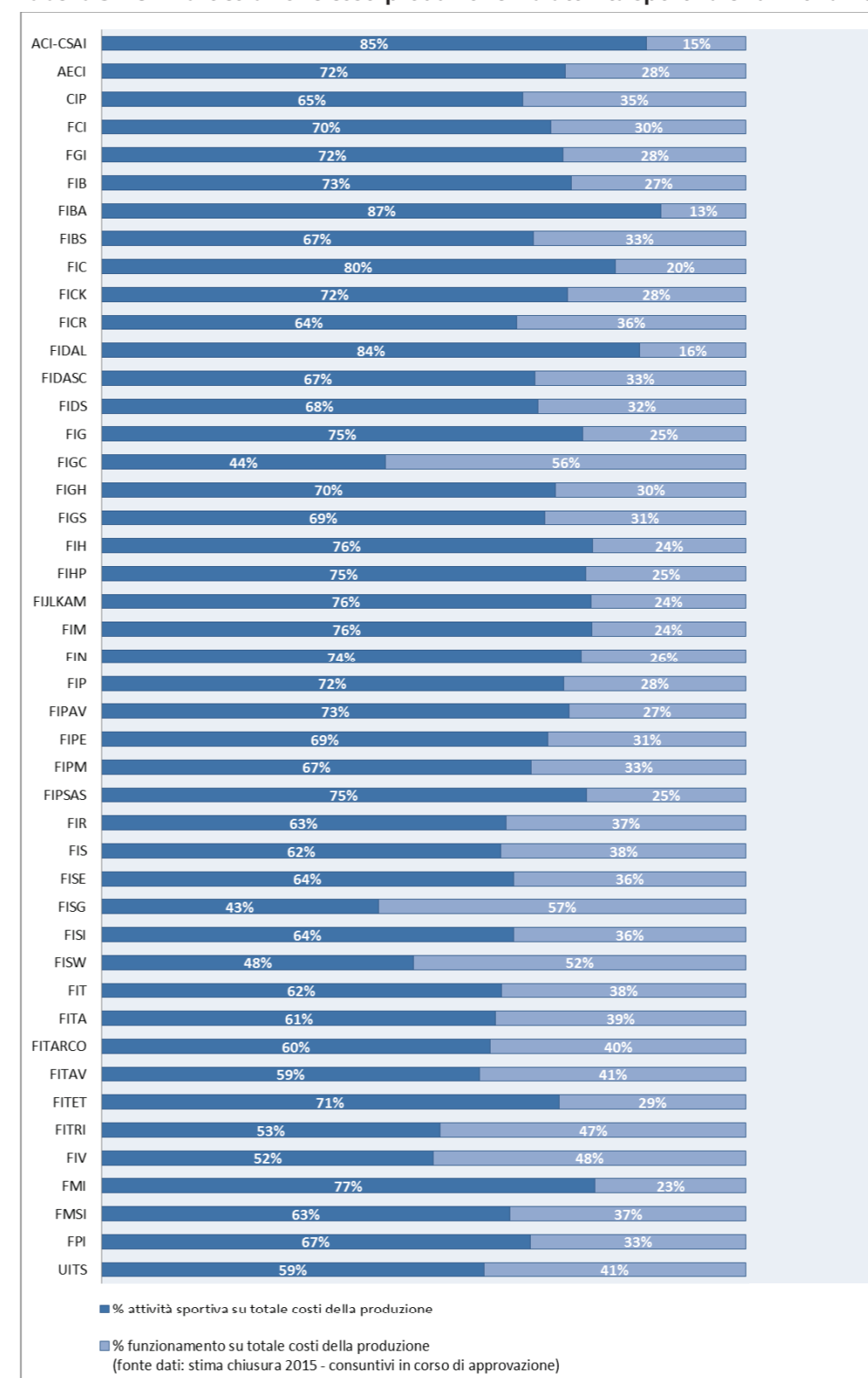


Tabella 3. FSN - articolazione costi produzione fra attività sportiva e funzionamento



3.3 Attività territorio e promozione dello sport

(a cura dell'Area Territorio e Promozione)

Nell'ottica del riassetto delle Organizzazioni Territoriali si sono conclusi i lavori per la revisione del Regolamento delle Strutture Territoriali, il cui nuovo testo è stato deliberato dal Consiglio Nazionale CONI il 9.11.2015 e approvato con Decreto della Pres. Cons. Min. del 31.12.2015.

È stato finalizzato il Protocollo d'Intesa CONI-FMSI che assicura la diffusione delle linee guida (PSS-D FMSI) e del modello organizzativo di gestione delle emergenze sanitarie e della Convenzione attuativa che disciplina lo svolgimento dei corsi di formazione PSS/PSS-D FMSI per la qualificazione e certificazione degli operatori. Il CONI, attraverso i Comitati Regionali e le Scuole Regionali dello Sport, promuove la diffusione delle linee guida e del modello organizzativo e l'organizzazione dei corsi di formazione.

La Direzione attraverso il proprio Ufficio Elettorale Centrale ha supportato i Comitati Regionali della Lombardia, della Calabria e delle Marche nello svolgimento dei Consigli Regionali Elettivi per l'elezione del Presidente e della Giunta Regionale per la ricostituzione degli organi dei Comitati stessi.

Sono state organizzate n. **3 Conferenze dei Presidenti Regionali** nelle quali sono stati esaminati temi riguardanti la programmazione delle attività del Territorio, i progetti nazionali e la revisione del Regolamento delle Strutture Territoriali.

Nel corso del 2015, la Direzione ha collaborato con l'Ufficio Strategia e Responsabilità Sociale per lo sviluppo e l'implementazione nei diversi territori del progetto "Sport di Classe".

A seguito dell'iscrizione del CONI all'Albo nazionale degli enti di servizio civile la Direzione ha elaborato e presentato **progetti di servizio civile nazionale, per il 2016**, per le sedi territoriali accreditate. L'assegnazione dei volontari richiesti è subordinata all'esame e valutazione dei progetti da parte del Dipartimento della Gioventù e per il Servizio Civile Nazionale.

In ottemperanza al piano di riordino dell'Organizzazione Territoriale si sta proseguendo, sulla base delle direttive impartite dalla Giunta Nazionale, **all'ottimizzazione degli spazi da destinare agli Organismi Sportivi sul territorio**. Sulla maggior parte delle sedi dei Comitati Regionali e dei Coni Point si sta mettendo in pratica il piano di riassetto del CONI con adeguamento delle sedi in oggetto ai nuovi parametri calcolati singolarmente. In concomitanza con le scadenze contrattuali, ove previsto, sono state rimodulate le condizioni economiche con relativa ottimizzazione degli spazi.

La Direzione ha assicurato supporto alla risoluzione delle **problematiche operative e di funzionamento dei Comitati Regionali e dei Coni Point**, svolgendo un ruolo di interfaccia tra gli stessi ed i servizi centrali, assicurando inoltre il necessario collegamento con le attività e le strutture di Coni Servizi nell'ambito del contratto di servizio esistente con l'Ente.

La Direzione ha supportato la stesura e stipula dei Protocolli d'intesa tra il CONI e le Province Autonome di Bolzano e Trento, finalizzati all'implementazione dell'impiantistica sportiva. La Direzione inoltre fa parte delle Commissioni Paritetiche istituite per l'attuazione degli accordi stessi. Si riporta di seguito un dettaglio delle attività di promozione dello sport a livello territoriale attivate nel 2015.

Attività Istituzionali (stanziati dal CONI € 871.658)

Il finanziamento delle attività istituzionali ha sostenuto economicamente i progetti dei Comitati Regionali quali la Giornata Nazionale dello Sport, le Cerimonie di premiazione e le Fiere di sport, per un importo pari a complessivi **€ 621.658**

La Giornata Nazionale dello Sport è stata istituita dal CONI sulla base di una direttiva della Pres. Cons. Min. del 27.11.2003. Il CONI, attraverso i propri Comitati Regionali e Delegati provinciali, con la collaborazione delle FSN, delle DSA, degli EPS e delle Associazioni, coinvolge numerose Amministrazioni Comunali nell'organizzazione di eventi e manifestazioni sportive aperte a tutti. Questa rassegna, arrivata alla sua XII edizione, si è svolta domenica 7 giugno 2015 ed ha coinvolto 20 Regioni, 95 Province e 474 Comuni, per un totale di 300.000 partecipanti. Il tema del 2015 è legato all'alimentazione e stili di vita, anche in considerazione dell'appuntamento di Expo 2015.

I Comitati Regionali CONI hanno organizzato le **Cerimonie di consegna delle Benemerenze Sportive**, nel corso delle quali vengono premiati atleti e dirigenti sportivi e tecnici della Provincia che si sono maggiormente distinti per meriti sportivi nel corso dell'anno. I Comitati Regionali CONI hanno inoltre realizzato eventi diretti al mondo delle società sportive e dei loro iscritti e a tutti i cittadini.

Per dare attuazione alla convenzione tra **Provincia Autonoma di Trento e il CONI per il progetto "Talenti 2020"**, finalizzata alla promozione delle attività sportive, al Comitato Provinciale di Trento, è stato assegnato un contributo di **€ 150.000**.

Il 31 ottobre 2015, con la chiusura di EXPO, si è concluso anche il Progetto **Kinder+Sport**, nato dalla collaborazione MIUR-CONI-Ferrero-Expo. Nell'ambito del Progetto, il CONI si è posto come partner "tecnico" di Ferrero, individuando le risorse che – per le loro caratteristiche professionali – hanno garantito la migliore programmazione e gestione delle attività realizzate nel padiglione, attraverso un percorso attivo dedicato ai bambini con attrezzature ludico-motorie, un percorso parallelo per i genitori e ulteriori spazi dedicati ad attività informative e formative legate al movimento e agli stili di vita. Il CONI attraverso il Comitato Regionale Lombardia ha investito nel progetto **€ 100.000**.

Per il reclutamento delle suddette risorse la Direzione, in supporto al Comitato Regionale Lombardia, ha attivato le convenzioni con le Università Statale e Cattolica di Milano-Facoltà di Scienze Motorie.

Sono stati attivati: 7 tirocini con l'Università Cattolica, 17 tirocini con l'Università Statale, 2 Stages, e 64 contratti di Collaborazione Tecnico Sportiva Dilettantistica, per un totale di n. 90 coinvolgimenti.

Il Progetto ha attratto oltre 230.000 visitatori, fra cui oltre 100.000 bambini che hanno potuto partecipare ad attività ludiche e didattiche legate allo sport attraverso l'allestimento del Joy of Moving Garden e l'Active Arena, un campo sportivo con giochi sviluppati da una apposita Commissione Scientifica sotto la guida di istruttori qualificati accuratamente selezionati dal CONI.

Centro CONI Orientamento e Avviamento allo Sport (stanziati dal CONI € 200.000)

Progetto sperimentale avviato nel 2015 a livello nazionale con centri pilota in ogni Regione, finalizzato ad offrire ai giovani dai 5 ai 14 anni un luogo sicuro dove fare attività con personale

adeguatamente formato ed un'offerta differenziata per fasce d'età. Nel Centro CONI, attraverso il gioco e un'attività sportiva di sperimentazione e scoperta, si intende impostare un diverso approccio culturale e metodologico che preveda una coerente multilateralità, multi sportività da realizzare anche tramite il trasferimento del sapere e delle competenze tra le diverse associazioni sportive e/o discipline. Tale formula deve contemplare, al tempo stesso, la soddisfazione delle esigenze di educazione a stili di vita sani e a una corretta alimentazione, prevenzione e socializzazione.

Per il progetto è stato assegnato un contributo ai Comitati Regionali di € 65.000 per le collaborazioni tecnico sportive finalizzate al progetto e per € 84.000 si è provveduto all'acquisto di Kit per i centri attraverso Coni Servizi per conto dei Comitati Regionali. La parte residua pari ad € 51.000 finanziava la gestione del progetto sia per l'attività di formazione che di comunicazione.

Il 4 dicembre 2015 è stata realizzata a Milano una giornata di lancio, con la Conferenza stampa di presentazione dell'attività.

Il 5 e 6 dicembre 2015, nell'ambito delle celebrazioni del ventennale della Scuola Regionale dello Sport della Liguria, si è svolto il secondo incontro di aggiornamento nazionale dei Docenti Formatori regionali.

Trofeo CONI (stanziati dal CONI € 645.342)

Il Trofeo CONI è un progetto nazionale, avviato nel 2014 per la prima volta in via sperimentale, rivolto ai ragazzi under 14 tesserati per le ASD/SSD iscritte al Registro Nazionale del CONI e regolarmente affiliate alle FSN, alle DSA o agli EPS. L'obiettivo della manifestazione è incrementare la collaborazione tra il CONI, tali enti ed il CIP nel promuovere ulteriori iniziative atte a favorire l'attività sportiva dei giovani. L'edizione 2015 del Trofeo CONI si è articolato in due fasi, la prima regionale e la seconda nazionale, e ha visto il coinvolgimento nelle competizioni sportive di 25 FSN e di 7 DSA e la partecipazione del CIP, alla sola fase nazionale, con attività dimostrative in alcune discipline sportive:

- FSN: ACI, FGI, FIB, FIC, FICK, FIDAL, FIDS, FIG, FIGH, FIGS, FIH, FIHP, FIJLKAM, FIM, FIPSAS, FIR, FIS, FISW, FITARCO, FITAV, FITET, FITRI, FIV, FPI, UITS;
- DSA: FID, FIGEST, FIKBMS, FIPAP, FIPT, FISO, FSI.

L'organizzazione della finale nazionale è stata affidata al Comitato Regionale CONI Friuli Venezia Giulia, che ha operato in collaborazione con le Federazioni partecipanti al progetto ed il CIP.

Del totale stanziamento di € 645.342, € 25.874 sono stati i contributi assegnati ai Comitati Regionali per sostenere i costi delle fasi regionali di progetto, mentre i restanti € 619.468 hanno coperto i costi sostenuti da Coni Servizi per conto dei Comitati Regionali per l'acquisto di beni e servizi.

La manifestazione si è svolta dal 24 al 27 settembre 2015 a Lignano Sabbiadoro ed ha registrato un significativo incremento dei numeri di partecipazione rispetto all'edizione precedente: dai circa 2.000 partecipanti del 2014 ai 3.000 del 2015, tra giovani atleti ed accompagnatori.

In collaborazione con Coninet è stata predisposta una piattaforma informatica per la raccolta dei dati di partecipazione riferiti ad entrambe le fasi di svolgimento del progetto.

Sono state prodotte le medaglie per le premiazioni riferite alle fasi regionali (12.345) e alla

finale nazionale (930) del progetto e 3.184 kit di abbigliamento per le rappresentative regionali in occasione della finale nazionale.

Educamp (stanziati dal CONI € 600.000)

Educamp è un progetto nazionale del CONI, giunto nel 2015 alla sua sesta edizione, rivolto a bambini e ragazzi di età compresa tra i 5 ed i 14 anni, che propone – nel periodo estivo – programmi di attività motoria e sportiva polivalente, prevalentemente a carattere ludico-aggregativo. Il progetto prevede due formule organizzative: CITY e RESIDENZIALE.

Nell'edizione 2015 il progetto si è articolato in 157 turni settimanali ed ha visto il coinvolgimento di 13.549 bambini suddivisi su 48 sedi (17 regioni), di cui 39 city e 9 residenziale, come di seguito elencato:

- City: Teramo, Chieti, Matera, Catanzaro, Caserta, Benevento, Salerno (2), Ferrara, Ravenna, Gorizia, Pordenone, Trieste, Udine (2), Roma, Viterbo (2), Latina, Frosinone, Savona, Imperia, Como (2), Lecco, Milano, Ancona, Ascoli Piceno, Pesaro Urbino, Cuneo, Lecce, BAT, Bari, Messina, Caltanissetta, Prato, Lucca, Siena e Vicenza;
- Residenziale: Cosenza, Ferrara, Sondrio, Macerata, Campobasso, Torino, Palermo, Messina, Trento.

Il finanziamento di € 600.000 risulta articolato in una prima assegnazione di € 72.260 che include sia un contributo attribuito ai Comitati Regionali per i costi di formazione in itinere e per l'attività di tutoraggio dei Supervisor, che il contributo forfettario assegnato alla Federazione Medico Sportiva Italiana (FMSI) finalizzato alla copertura dei costi per assistenza medica dei camp con 63 medici per 133 settimane e dotazione Kit di pronto soccorso nelle sedi Educamp. Si è provveduto quindi ad una seconda assegnazione pari ad € 471.740 di contributi integrativi ai Comitati Regionali. Per la differenza di € 52.935 sono stati sostenuti centralmente costi per beni e servizi, quali sviluppo hosting e aggiornamento figure coinvolte, nonché in collaborazione con la Direzione Marketing tutte le attività di comunicazione e marketing.

Per l'edizione 2015, il progetto è stato potenziato valorizzando tutti gli aspetti legati all'alimentazione dei partecipanti con il supporto dell'Istituto di Medicina e Scienza dello Sport del CONI (IMSS) e della FMSI. Nell'ambito dell'educazione alimentare è stata prodotta e distribuita a tutti i partecipanti dei camp una brochure informativa "Faccio Sport e Mangio Giusto" (21.000 copie) e sono stati proposti incontri settimanali, con il coinvolgimento delle famiglie, per enfatizzare l'importanza di una corretta alimentazione attraverso attività ludico sportive a valenza trasversale. Ulteriori importanti collaborazioni sono state attivate sia con il Dipartimento di Scienza dello Sport del CONI per lo studio sulle capacità motorie dei bambini/ragazzi tra gli 8 e gli 14 anni, sia con alcune Federazioni Sportive Nazionali – Golf e Badminton – che hanno messo a disposizione gratuitamente i propri tecnici federali per sperimentare e far conoscere la propria disciplina sportiva. In collaborazione con Coninet è stata predisposta una piattaforma informatica per la raccolta strutturata delle informazioni che verranno poi elaborate dal Dipartimento di Scienza dello Sport. Sono stati censiti n. 5.200 partecipanti. Come già avvenuto nelle precedenti edizioni sono stati incaricati 6 Supervisor con la responsabilità delle attività di tutoraggio, supervisione e formazione su tutti i camp attivati. I Supervisor hanno sviluppato il materiale didattico per la formazione nazionale e hanno realizzato le visite ispettive e la formazione in itinere (52 visite nei diversi camp). Si è tenuto presso il Centro di preparazione Olimpica di Formia, con la collaborazione del Comitato Regionale Lazio attraverso la propria Scuola Re-

gionale dello Sport, l'incontro nazionale di aggiornamento e allineamento delle figure coinvolte nel progetto. Vi hanno preso parte 31 Direttori dei camp e 45 Coordinatori Tecnici e sono intervenuti anche i 17 Referenti Regionali delle FMSI. Sono stati prodotti 2.000 manifesti, 3.000 locandine, 300.000 volantini, 20.000 metri di striscione TNT, 21.000 Kit di abbigliamento per i partecipanti e 1.000 kit di abbigliamento per lo staff. L'Educamp è stato inoltre valorizzato attraverso l'aggiornamento costante delle pagine del sito web dedicato con le informazioni relative al progetto e le specifiche per ciascuna sede. Sono stati creati 48 mini siti, uno per ogni camp attivato.

Formazione e Scuole Regionali dello Sport (stanziati dal CONI € 700.000)

Per la formazione sono stati assegnati contributi ai Comitati Regionali finalizzati alle attività delle Scuole Regionali dello Sport, che hanno il compito di formare e aggiornare tutte le figure che operano in ambito sportivo, in sinergia progettuale con la Scuola Centrale dello Sport.

Funzionamento (stanziati dal CONI € 945.633)

In considerazione dell'obiettivo di contenimento della spesa per il funzionamento, si è provveduto alla riduzione dei contributi finalizzati per tale obiettivo, pur assicurando il sostegno alle spese per la funzionalità dei Comitati Regionali, in particolare della funzionalità degli Organi territoriali, delle piccole spese per beni di consumo e servizi.

Luoghi di Sport (stanziati dal CONI € 304.991)

A sostegno delle attività a forte vocazione sociale (giovani, terza età e carceri) in aree prive di attività sportiva organizzata, sono stati assegnati contributi ai Comitati Regionali per un importo pari ad **€ 199.991**.

Per il progetto nazionale "Luoghi di Sport", la cui prima edizione è stata attivata inizialmente su 6 regioni pilota e successivamente estesa alle 15 restanti, in considerazione del grande successo riscontrato, è stato assegnato un contributo finalizzato di complessivi **€ 105.000**, riconoscendo a ciascun Comitato Regionale un contributo di € 5.000 per le spese di formazione e di avvio delle attività previste dal progetto. Al Progetto hanno aderito 19 Comitati Regionali, che a loro volta hanno coinvolto 37 Province, dando vita al Progetto in 56 Comuni. Si può quindi confermare che il progetto ha raggiunto gli obiettivi prefissati:

- Costituzione di n. 16 Associazioni Sportive e/o Polisportive;
- Coinvolgimento di n. 72 istruttori qualificati per la maggior parte formati presso le SRdS;
- Coinvolgimento di n. 10.241 partecipanti per le 3 fasce di età – bambini, adulti ed anziani – per un totale di n. 6.048 ore di attività.

Tutto ciò ha sicuramente favorito le relazioni tra il mondo sportivo con le proprie realtà territoriali, la collaborazione con le FSN e gli EPS ed incentivato la popolazione alla vita sociale, all'impegno ed all'integrazione.

Iniziative Locali (stanziati dal CONI € 851.488)

Sono stati assegnati contributi ai Comitati Regionali CONI per l'organizzazione delle iniziative di progettazione autonoma a carattere locale sperimentazione e buone pratiche. I contributi ai Comitati Regionali sono stati assegnati tenendo conto dei criteri di parametrizzazione ai fini di maggior trasparenza. Tali iniziative sono finalizzate alla promozione e valorizzazione della pratica

sportiva come elemento fondamentale della cultura dello Sport esaltandone i vantaggi sociali etici e salutistici.

Comunità Italiane all'Estero (stanziati dal CONI € 125.000)

Lo stanziamento CONI a favore dell'attività sportiva presso le sei Comunità Italiane all'Estero ufficialmente riconosciute è sceso dagli € 250.000 del 2014 a € 125.000. Tale riduzione, applicata in attesa di definire un adeguamento di questa importante realtà, non ha consentito di autorizzare l'ormai tradizionale trasferta in Italia delle rappresentative dei sei Paesi Esteri, finalizzata alla partecipazione ad una nostra manifestazione per l'incontro/confronto – sia sportivo che culturale – tra i ragazzi figli di italiani residenti all'Estero e i nostri ragazzi. Soprattutto l'attività di scambio si prevede, infatti, possa essere oggetto di approfondimenti e nuova regolamentazione. Pertanto i contributi 2015 assegnati ai Delegati CONI sono stati impiegati unicamente nell'organizzazione dell'attività di promozione sportiva locale. Avendo considerato l'opportunità di rinnovare una formula consolidata, ma anche superata dell'attività delle CIE, il CONI ha ritenuto di valutare possibili modifiche in fase di avanzamento delle iniziative locali per un rilancio su basi più attuali dei singoli programmi, sempre nel rispetto delle rispettive peculiarità. Al riguardo, il 20.05.2015 è stato sottoscritto un nuovo Protocollo d'Intesa CONI-MAE, nell'ottica di una ristrutturazione condivisa (con implicazioni commerciali, culturali e turistiche) e di un auspicato rilancio dell'attività sportiva dei nostri connazionali all'Estero, valorizzando l'immagine internazionale del nostro Paese.

3.4 Progetto "Primaria" - "Sport di classe" e progetto "Integrazione sociale dei migranti"

(a cura dell'ufficio Strategia e Responsabilità Sociale)

Bilancio di Sostenibilità

Per il secondo anno, il CONI ha redatto il suo Bilancio di Sostenibilità al fine di rendicontare a tutti gli stakeholder i risultati conseguiti sul piano sociale, economico e ambientale. Il perimetro di rendicontazione ha compreso CONI e Coni Servizi. Questa seconda edizione si è sviluppata su cinque filoni in linea con il modello strategico di governance, volto alla sostenibilità, con il quale il CONI agisce, quali: il CONI e lo sport di alto livello, il CONI e l'impegno per il sociale, governance e rendicontazione trasparente, l'inclusione e il coinvolgimento degli stakeholder, l'attenzione alle persone. Il Bilancio di Sostenibilità è stato redatto al 31.12.2014 in conformità alle linee guida G4 "Sustainability Reporting Guidelines" definite nel 2013 dal GRI-Global Reporting Initiative. Il livello di applicazione delle suddette linee guida GRI G4 è Comprehensive. Il Bilancio di Sostenibilità è stato oggetto di revisione limitata da parte di società di revisione.

Accordo in materia di "Integrazione sociale dei migranti attraverso lo sport"

Il Ministero del Lavoro e delle Politiche Sociali ed il CONI hanno rinnovato, anche per il 2015, l'accordo di programma ai sensi dell'art. 15 L. 241/1990, per la promozione delle politiche di integrazione nello sport. Il progetto, approvato con Decreto Ministeriale n. 8735 del 30.12.2014, in continuità con il progetto 2014 "Sport e Integrazione", nasce con l'obiettivo di favorire l'integrazione sociale della popolazione straniera attraverso lo sport e contrastare le

forme di discriminazione. Esso ha previsto le seguenti azioni:

- Cittadinanza Sportiva: promozione di un percorso di rimozione di tutti i fattori che differenziano i giovani italiani e stranieri nell'accesso e nella pratica dell'attività sportiva, in ogni contesto e a tutti i livelli, attraverso un approfondimento del tema della "cittadinanza sportiva" da un punto di vista giuridico, al fine di promuovere misure per una maggiore inclusione sociale e per un maggior riconoscimento del valore e dei meriti dell'individuo;
- Campagna Educativa rivolta alle scuole primarie nell'ambito del progetto CONI-MIUR "Sport di Classe", mirata a rafforzare negli alunni la consapevolezza dei valori dell'integrazione attraverso lo sport. La campagna ha previsto sia la partecipazione attiva degli alunni sul tema "Sport e Integrazione", attraverso la produzione di elaborati, sia la diffusione del Manifesto e del kit di progetto nelle scuole. La partecipazione del mondo della scuola è stata significativa: sono stati infatti prodotti 55 mila tra disegni e testi rappresentativi di altrettante classi partecipanti; 1904 di questi sono stati selezionati a livello di Istituto Scolastico e 104 premiati (1 per provincia partecipante). Nell'ambito di questa Campagna educativa sono stati inseriti i dieci "Incontri con il Campione" effettuati a Milano, Parma, Napoli, Genova, Verona, Torino, Bari, Firenze, Bologna e Roma in un percorso che ha visto protagonisti gli atleti italiani di seconda generazione;
- Le «Buone Pratiche»: raccolta di esperienze dei vari organismi sportivi in tema di integrazione e sport, rivolta agli "Sport Maker" che ha valorizzato i progetti realizzati negli ultimi 3 anni. Ben 37 sono state le "buone pratiche" raccolte attraverso una call pubblica rivolta a: organismi sportivi riconosciuti dal CONI, associazioni del mondo dello sport, terzo settore, Enti territoriali e, più in generale, ogni forma di associazionismo. Tra i progetti ammessi, valorizzati in una pubblicazione e sui siti istituzionali, sono state individuati 15 finalisti di cui 5 "Buone Pratiche" più virtuose, a cui è stata riservata una ampia visibilità sui media nazionali.

Grazie alla campagna educativa nelle scuole e agli eventi realizzati e promossi attraverso il Progetto, sono state coinvolte oltre 1 milione di persone tra alunni, docenti, operatori sportivi e genitori.

Progetto Vincere da Grandi

Il CONI, per il tramite Coni Servizi, ha stipulato con LOTTOMATICA – la quale tra le attività istituzionali promuove e sostiene iniziative finalizzate allo sviluppo e alla realizzazione di attività di intrattenimento, culturali, sportive e di carattere sociale – un accordo di sponsorizzazione che ha previsto un sostegno economico pari a € 300.000 per la realizzazione del progetto sociale in ambito sportivo "Vincere da Grandi".

Esso declina concretamente il principio del diritto allo sport per tutti fornendo contestualmente un servizio sociale alla comunità ed ha visto la realizzazione delle attività in 4 diverse sedi:

- Roma - Parco del Foro Italico (con bacino di utenza nel quartiere Prima Porta-Labaro);
- Napoli - Quartiere Scampia;
- Palermo - Quartiere San Filippo Neri (ex Zen);
- Milano - Quartiere Quarto Oggiaro.

Il progetto ha offerto un valido percorso multi sportivo ed educativo a circa 600 ragazzi di età compresa tra i 5 ed i 14 anni appartenenti a categorie svantaggiate o famiglie in difficoltà, residenti in aree disagiate e a forte rischio di emarginazione sociale.

Progetto CONI Ragazzi

A seguito della convenzione firmata tra la Pres. Cons. Min. ed il CONI il 09.10.13 e dell'Accordo di collaborazione tra la stessa Presidenza, il Ministero della Salute ed il CONI del 18.12.13 – poi prorogato il 6 ottobre 2014 sino al 31.12.15 – per promuovere iniziative per la diffusione della pratica sportiva e motoria anche quale strumento di tutela della salute e del benessere psicofisico dei bambini, nasce il progetto denominato inizialmente "Coni Giovani", poi rinominato CONI Ragazzi.

Il progetto che mira a declinare concretamente il principio del diritto allo sport per tutti, a fornire un servizio anche sociale alla comunità costituendo un importante tassello del sistema educativo in aree di disagio sociale ed economico, si pone i seguenti obiettivi:

- garantire l'attività motoria e sportiva pomeridiana, gratuita a bambini che, diversamente, non potrebbero frequentare un corso, offrendo così un'opportunità concreta nelle aree più disagiate del paese alle famiglie che hanno difficoltà economiche;
- promuovere uno stile di vita attivo e un'educazione alimentare corretta per combattere l'obesità infantile;
- incoraggiare i bambini a svolgere attività fisica facilitando il processo di crescita sana dei piccoli dal punto di vista fisico-motorio, relazionale e affettivo.

I filoni di attività:

- Attività sportiva pomeridiana gratuita, offerta a ragazzi dai 5 ai 13 anni, nelle aree di disagio sociale ed economico;
- Campagna informativa sui corretti stili di vita, rivolta alle società sportive partecipanti, alle scuole primarie, ai ragazzi e alle loro famiglie, per contrastare l'obesità e le cattive abitudini alimentari;
- Giornata dello sport e della prevenzione realizzata il 5-6 dicembre sui principali campi di gioco a squadra (calcio, volley, basket, rugby).

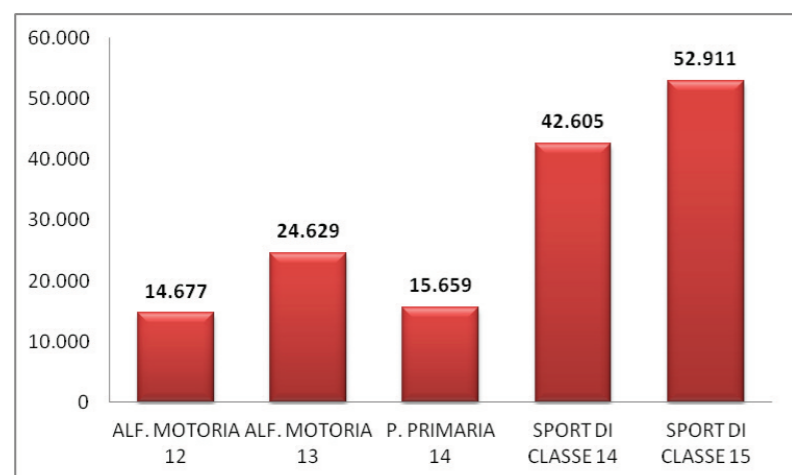
Il progetto proseguirà per la fase gennaio-giugno 2016 e, possibilmente, se prorogato, fino a giugno 2017.

Progetto "Sport di classe"

Il progetto nazionale "Sport di Classe" rappresenta l'evoluzione del progetto di Alfabetizzazione Motoria per la scuola primaria ed è stato avviato nel mese di novembre 2014. Esso si caratterizza per la possibilità di partecipazione data a tutte le classi delle scuole primarie statali e paritarie d'Italia e prevede l'inserimento di un tutor sportivo scolastico a sostegno dell'attività motoria e degli insegnati di ruolo; è prevista inoltre la realizzazione dei giochi di primavera e di fine anno, di un percorso valoriale relativo ai valori educativi dello sport, la formazione dei tutor coinvolti nell'attività e la fornitura di attrezzature sportive ai nuovi Istituti Scolastici partecipanti. Per la copertura dei costi di progetto relativi al periodo gennaio – giugno 2015, il CONI e il MIUR hanno siglato un atto aggiuntivo per prorogare la precedente convenzione relativa al 2014. Nel mese di dicembre 2015 è stata poi registrata alla Corte dei Conti la nuova convenzione pluriennale MIUR-CONI relativa agli anni scolastici 2015-2016 e 2016-2017. Per l'anno scolastico 2014-2015 sono stati coinvolti 2.373 Tutor. Il progetto nazionale "Sport di Classe" a.s. 2015-2016, giunto alla seconda edizione, è stato avviato nel mese di dicembre 2015 e si concluderà a giugno 2016. Nel mese di settembre 2015 sono state acquistate e spedite attrezzature sportive ed è stato effettuato l'incontro formativo nazionale, rivolto al-

l'Organismo Regionale per lo Sport a Scuola; si è inoltre provveduto all'aggiornamento della piattaforma informatica e del sito web.

Grafico 4. Diffusione scolastica del progetto per la scuola primaria (classi)



Progetto "Campionati Studenteschi"

In attuazione del Protocollo di Intesa triennale tra il MIUR ed il CONI firmato nel 2013, per la promozione di programmi di potenziamento dell'attività motoria nella scuola primaria e nelle scuole secondarie di I e II grado, anche per l'anno scolastico 2014-2015 il CONI ha contribuito allo svolgimento del progetto dei Campionati Studenteschi che si svolge nella scuola secondaria di primo e di secondo grado. Il CONI ha contribuito alla realizzazione dei Campionati Studenteschi fornendo:

- materiali di premiazione per le fasi provinciali, le fasi regionali e le fasi nazionali;
- presidio medico alle manifestazioni delle finali provinciali, finali regionali e nazionali dei Campionati da garantirsi grazie ad un medico della FMSI;
- assistenza da parte della Federazione Italiana Cronometristi con proprio personale, per le gare che richiedono la presenza di cronometristi nelle fasi regionali e finali dei Campionati;
- la copertura assicurativa a tutti i partecipanti ai Campionati Studenteschi.

3.5. Organismi Sportivi DSA, EPS, AB

(a cura dell'Ufficio Organismi sportivi DSA, EPS, AB)

Commissione convenzioni tra FSN, DSA ed EPS

Nel luglio 2015 la Giunta Nazionale ha approvato il nuovo "Modello di Convenzione" tra le Federazioni/ DSA e gli Enti di Promozione al fine di facilitare la sottoscrizione degli accordi tra i diversi organismi sportivi. Esso sostituisce il precedente testo del 2006 e scaturisce dai lavori dell'apposita Commissione, istituita dalla stessa Giunta Nazionale, che aveva elaborato anche un documento tecnico incentrato sui rapporti tra i medesimi organismi il cui scopo fosse la cre-

scita e l'aumento della pratica sportiva nel paese, soprattutto tra i giovani, anche in riferimento agli standard europei, mediante azioni concrete e sinergiche.

Discipline Sportive Associate

Nel corso del 2015 non sono state riconosciute nuove DSA e, pertanto, il numero complessivo è rimasto a 19, di cui 17 associate al CONI e 2 associate ad una Federazione Sportiva Nazionale (la Federazione Italiana Canottaggio Sedile Fisso-FICSF associata alla Federazione Italiana Canottaggio e la Federazione Italiana Rafting-FIRaft è associata alla Federazione Italiana Canoa Kayak). È però avvenuto il passaggio di qualifica da "DSA Provvisoria" a "DSA Effettiva" per la Federazione Italiana Kickboxing Muay Thai Savate Shoot Boxe-FIKBMS. Su proposta del Coordinamento delle DSA, la Giunta Nazionale a settembre 2015 ha modificato i criteri di contribuzione precedentemente previsti. Si è conclusa la verifica dei rendiconti inerenti il contributo mutualità assegnato alle DSA nel 2014-2015, tranne che per la FIWuK la cui posizione si sta ancora definendo.

Per un quadro di riferimento, si riportano nelle tabelle di seguito alcuni elementi economici ripresi dai documenti di Budget 2015 presentati dalle DSA.

Tabella 4. DSA: Budget 2015 - Incidenza contributo CONI sul valore della produzione

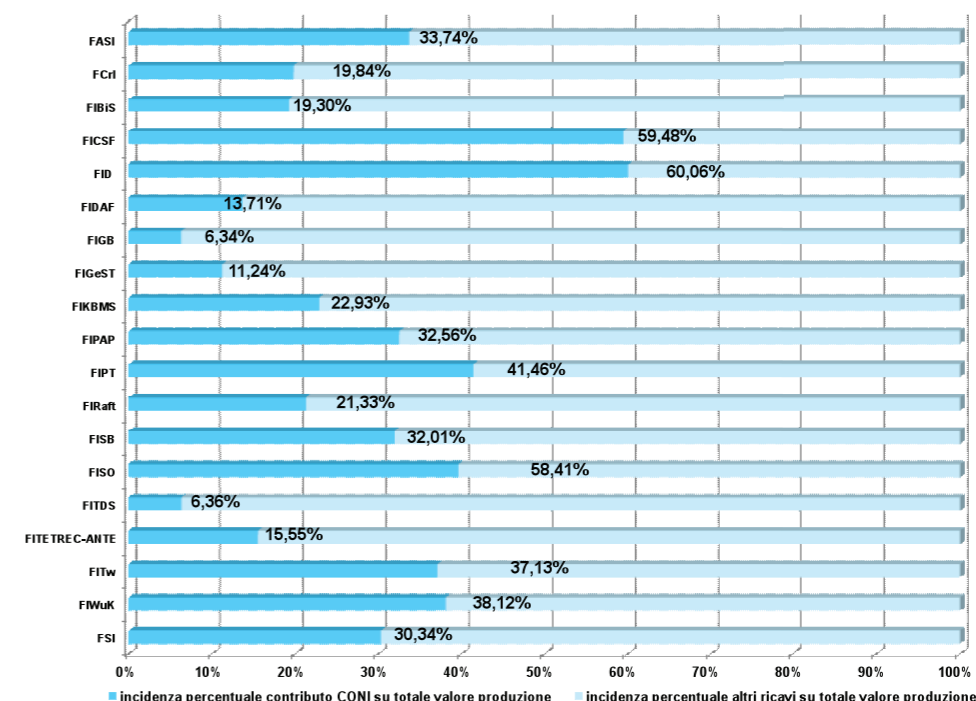


Tabella 5. DSA: Budget 2015 - Incidenza dei costi per attività sportiva e formativa sul totale costi

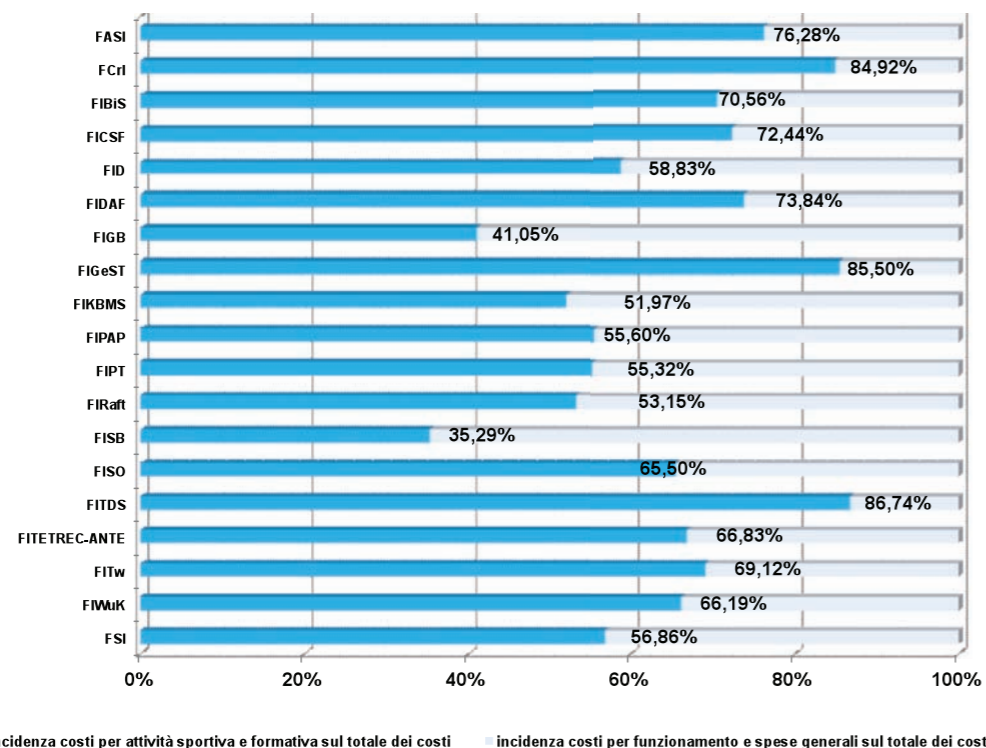
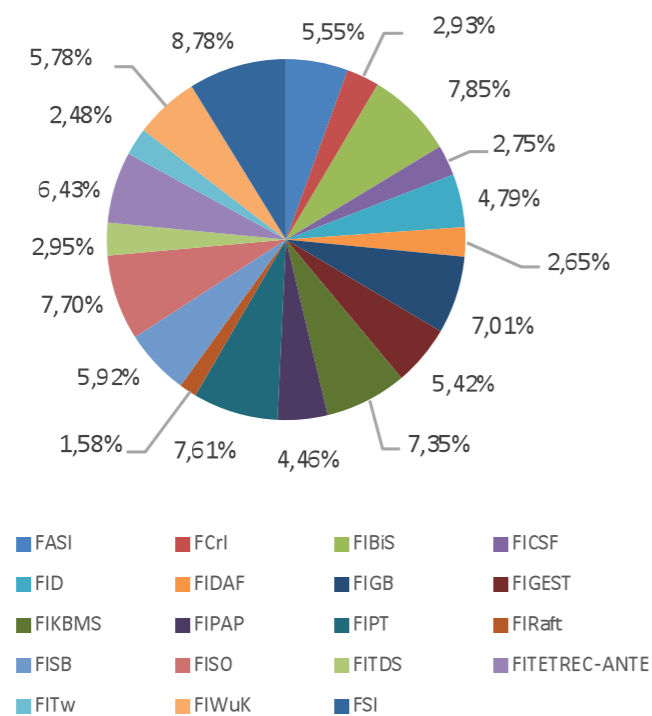


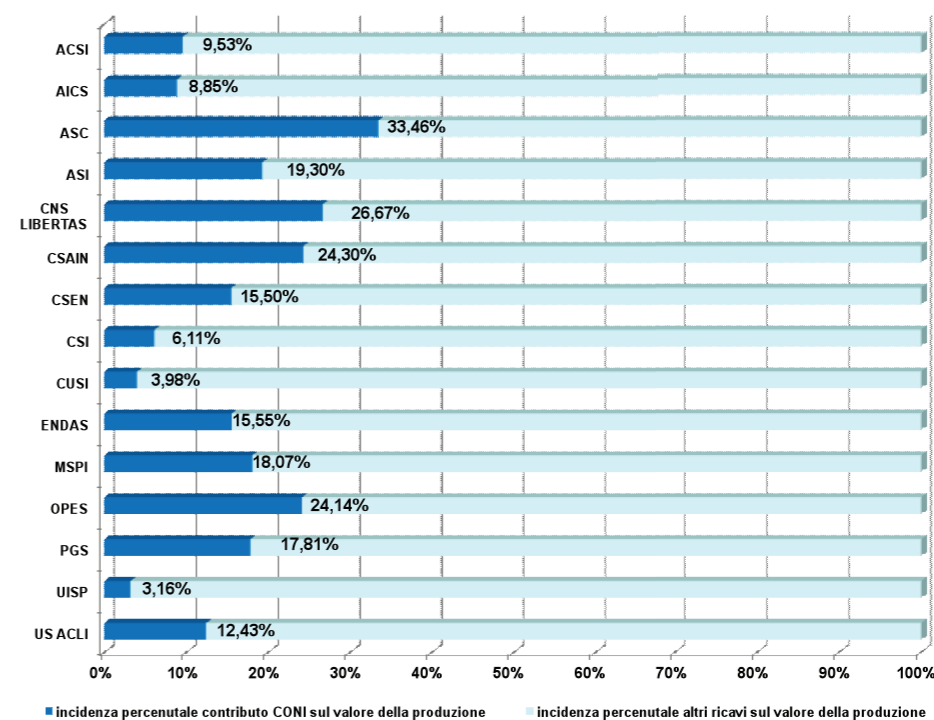
Grafico 5. DSA: Assegnazione contributo 2015 - ripartizione in percentuale



Enti di Promozione Sportiva

Nel corso del 2015 non sono stati riconosciuti nuovi Enti di Promozione Sportiva e, pertanto, il numero è rimasto 15, invariato rispetto all'anno precedente. Ad aprile 2015 si è conclusa l'istruttoria, avviata nel corso del 2014 su deliberazione della Giunta Nazionale, nei confronti dell'organismo "A.N.S.P.I.- Associazione San Paolo Italia", che aveva presentato istanza di riconoscimento in qualità di Ente di Promozione Sportiva. Preso atto che non sono stati provati i requisiti previsti dalla normativa vigente per il riconoscimento ai fini sportivi, la Giunta Nazionale non ha accolto l'istanza. A maggio è stata attivata la piattaforma informatica, denominata "Portale EPS", realizzata da ConiNet Spa sulla base delle previsioni contenute nel Regolamento degli EPS e presentata ufficialmente dai vertici del CONI agli Enti di Promozione Sportiva. La piattaforma, alimentata dagli stessi Enti e dalle loro strutture territoriali, prevede una sezione dedicata alle informazioni sulle attività sportive e formative realizzate dagli Enti nel corso della stagione sportiva ed una documentale, riferita alle strutture territoriali e alle associazioni e società sportive dilettantistiche affiliate. Il volume delle attività sportive e formative realizzate dagli Enti e caricate sulla piattaforma, nel rispetto dei parametri stabiliti dalla normativa vigente, determina l'assegnazione di una quota parte del contributo CONI a favore di ciascun EPS. Per un quadro di riferimento si riportano nelle tabelle sotto alcuni elementi economici ricavati dai soli prospetti riepilogativi dei Budget 2015 comprensivi dei volumi delle strutture territoriali degli Enti.

Tabella 6. EPS: Budget 2015 - Incidenza del contributo CONI sul valore della produzione



La seconda tabella si riferisce all'incidenza percentuale dei costi sostenuti per l'attività sportiva e formativa, e per l'editoria e la comunicazione a supporto di queste, rispetto ai costi di funzionamento e generali, tra cui la copertura assicurativa per i propri iscritti tesserati.

Tabella 7. EPS: Budget 2015 - Incidenza dei costi per attività sportiva e formativa sul totale dei costi di produzione

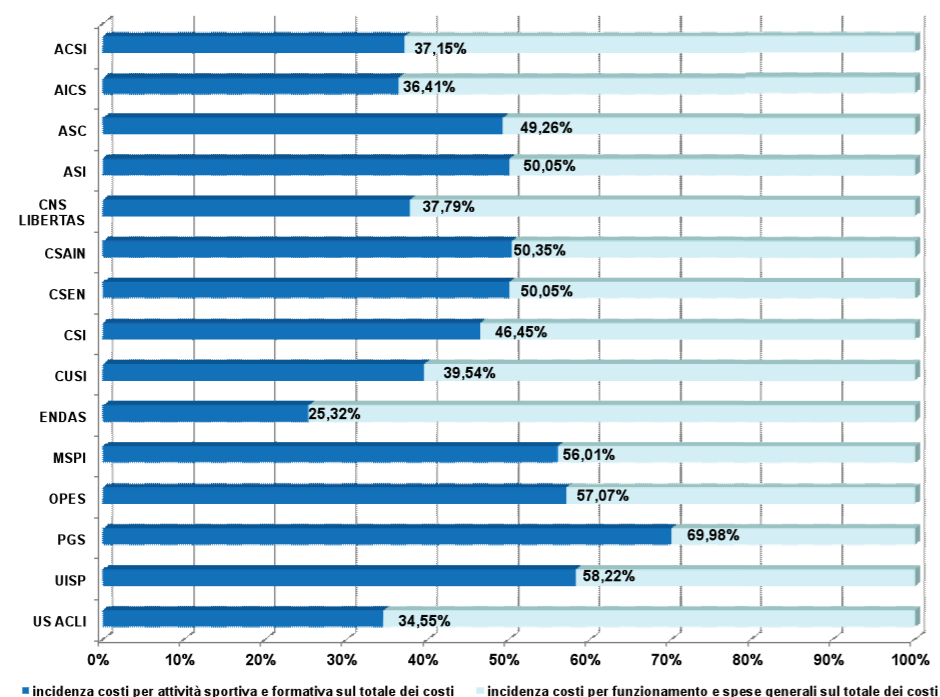
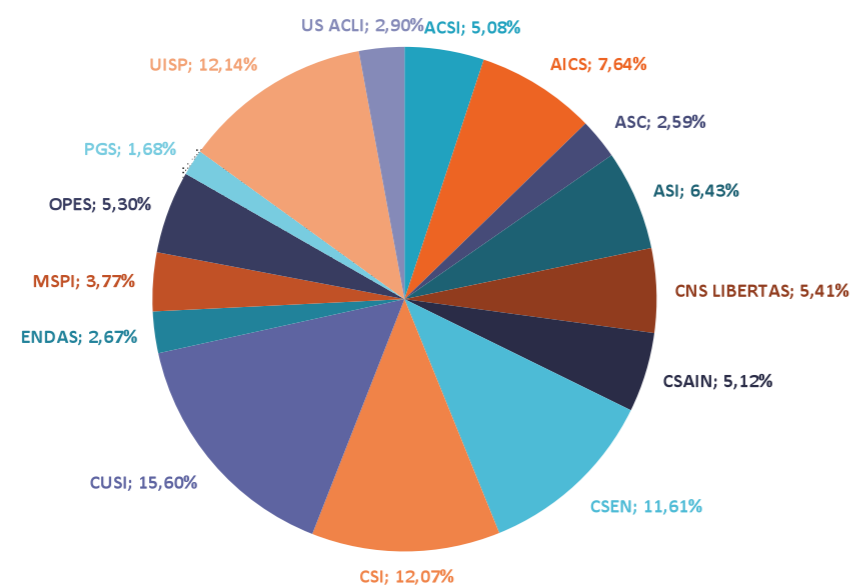


Grafico 6. EPS: Assegnazione contributo 2015 - ripartizione in percentuale

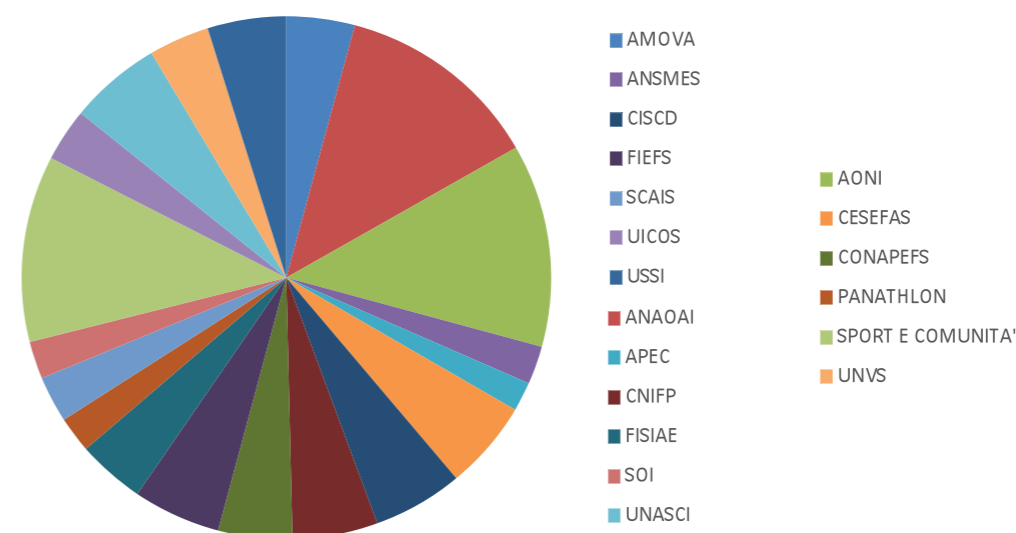


Associazioni Benemerite

Nel corso del 2015 non sono state riconosciute nuove Associazioni Benemerite e, pertanto, il numero è rimasto 19, invariato rispetto all'anno precedente. Nel corso dell'anno due organismi hanno avanzato istanza di riconoscimento, l' "Associazione Nazionale Dirigenti dello Sport-ANDIS" e la "Federazione Compagnia delle Opere Sport Associazione Sportiva Dilettantistica", ma ambedue le richieste non hanno prodotto alcun esito per le caratteristiche non conformi ai requisiti previsti dalla normativa.

L'assegnazione del contributo economico a favore delle Associazioni Benemerite è stata effettuata sulla base della valutazione dei progetti da esse programmati ad inizio anno, correlati ai fini istituzionali del CONI, verificandone la conformità amministrativa alle prescrizioni della normativa vigente.

Grafico 7. AB: Assegnazione contributo 2015 - ripartizione in percentuale



Registro Nazionale delle Associazioni e Società Sportive dilettantistiche

Nel 2015 l'attenzione è stata rivolta soprattutto all'analisi per il nuovo applicativo "Registro 2.0" in collaborazione con ConiNet Spa, cui è stato affidato lo sviluppo. La Giunta Nazionale ed il Consiglio Nazionale hanno preso atto delle caratteristiche del nuovo programma nelle riunioni del 17 dicembre 2015. Contestualmente è stato anche presentato l'elenco di circa 400 discipline sportive riconosciute dal CONI.

Nell'ambito delle attività di controllo si è conclusa l'indagine presso gli organismi (FSN/DSA/EPS) su alcune iscrizioni conseguite da soggetti costituiti con formalità difformi da quelle previste dall'articolo 90 della L. 289/2002 e successive modificazioni.

Risolte anche le anomalie segnalate dalla Federazione Italiana Scherma (FIS) e Federazione Italiana Pallacanestro (FIP), per un totale di n. 1220 operazioni di ripristino.

Gli organismi convenzionati per l'iter alternativo (iscrizione attraverso web services) sono complessivamente 26 (13 FSN e 13 EPS), incluse la FISG con decorrenza 15.07.2015 e la FITA con decorrenza 16.09.2015. Sono in corso i test per l'attivazione richiesta dalla FITri nonché contatti con FITw e FIN per l'adesione.

La Sezione Parallela del Registro delle Basi Associative Sportive (BAS), che comprende nuclei sportivi difforni da asd/ssd comunque inseriti nei ruoli delle FSN/DSA/EPS a vario titolo, ha acquisito nel 2015 complessivamente n. 12.264 soggetti appartenenti a AICS (2141), CNS LIBERTAS (85), CSEN (2464), MSP ITALIA (1198), OPES (323), US_ACLI (709) e UISP (5565).

Tenendo conto esclusivamente dell'anno sportivo 2015, la situazione che emerge dal Registro è riportata nei grafici seguenti con l'avvertenza che "iscrivibili" sono i soggetti riconosciuti ai fini sportivi in via provvisoria, che alla data del 31.12.2015 erano ancora nei termini per conseguire l'iscrizione, mentre "bloccate" sono i soggetti che, non avendo rispettato i termini obbligatori, non possono più effettuare l'iscrizione nell'anno sportivo corrente.

Grafico 8. Il Registro - estrazione al 31 dicembre 2015

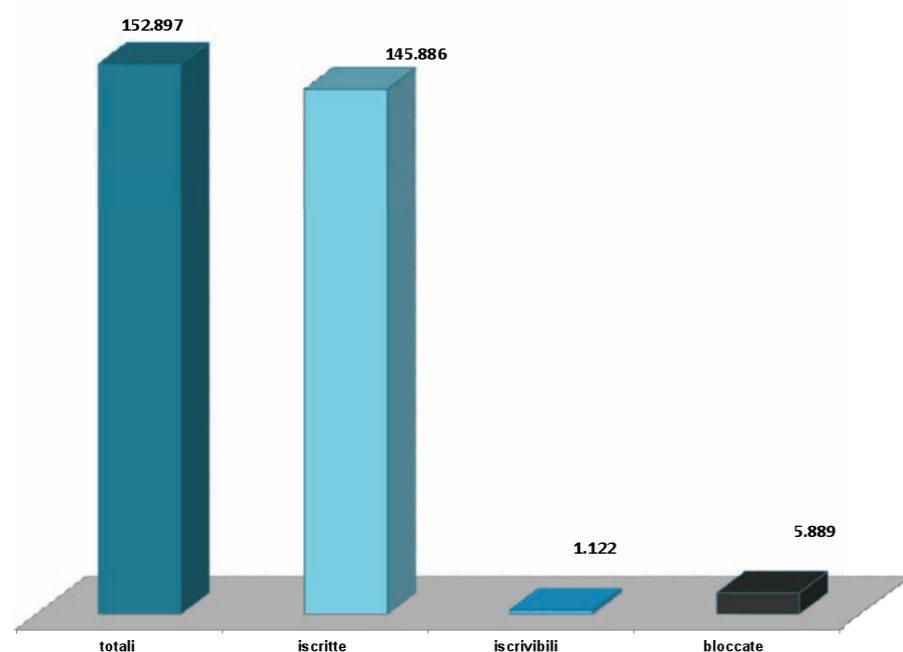


Tabella 8. Incidenza percentuale associazioni/società iscritte al 31.12.2015 divise per Regione

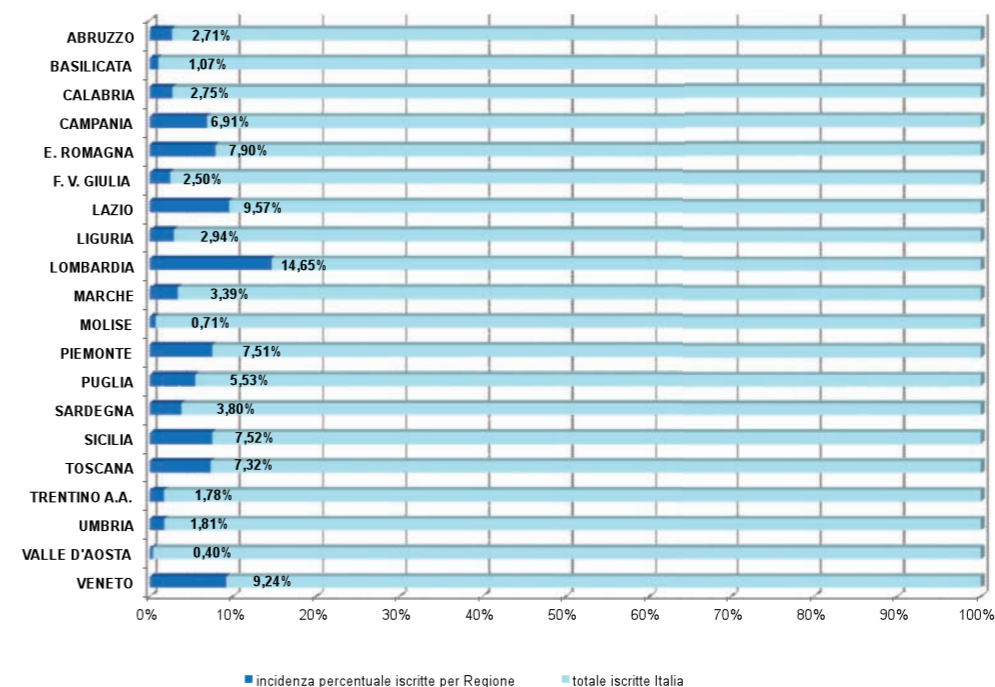
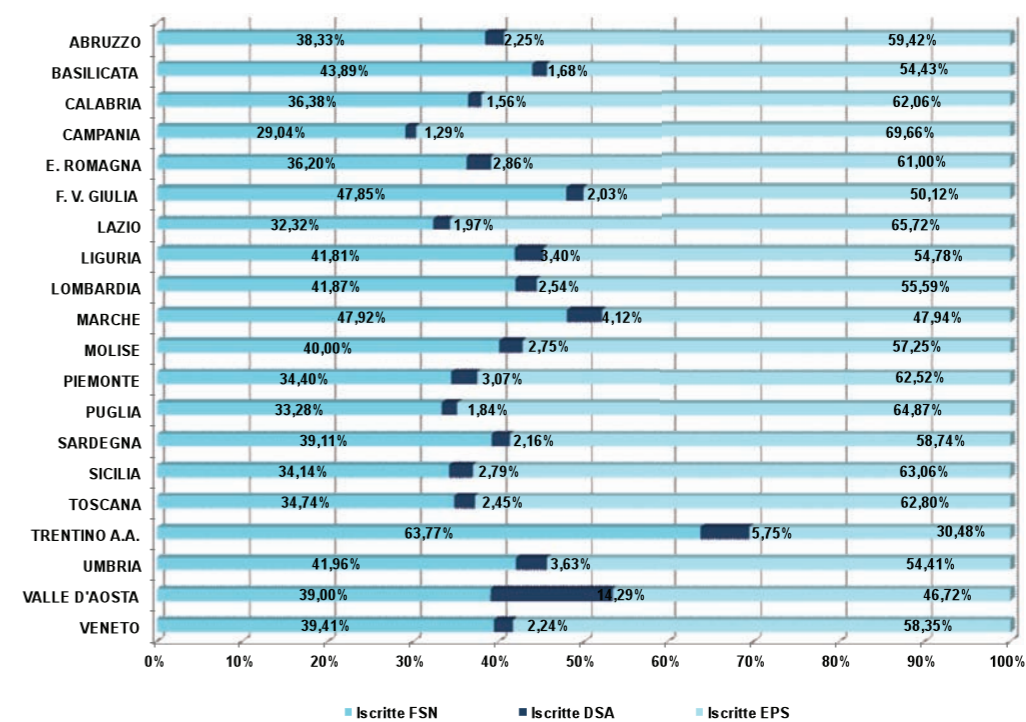


Tabella 9. Associazioni/società iscritte al 31.12.2015 divise per Regione



Ai sensi dell'art. 7 del D.L. 136/2004, nel febbraio 2016 è stato trasmesso all'Agenzia delle Entrate l'elenco delle associazioni e società sportive dilettantistiche riconosciute ai fini sportivi. L'elenco, che teneva conto dell'intero Database, comprendeva: 128.138 iscrizioni valide; 17.748 iscrizioni scadute con possibilità di rinnovo; 24.933 iscrizioni scadute senza possibilità di rinnovo; 1.122 posizioni riconosciute ai fini sportivi in modalità provvisoria il cui perfezionamento potrebbe avvenire entro i 90 gg previsti dalla normativa; 729 posizioni riconosciute dal Comitato Italiano Paralimpico (CIP) che, per effetto della delibera di Consiglio Nazionale CONI n. 1414 del 19 maggio 2010, sono riconosciute ai fini sportivi dal CONI.

Infine con riferimento al 5 per mille e alle verifiche effettuate dai Comitati Regionali entro il 31.12.2015, sulle 8.327 dichiarazioni sostitutive ricevute per il 2015, 7.024 soggetti sono risultati ammessi, 424 esclusi e 879 decaduti per non aver inviato al comitato territorialmente competente la documentazione prevista dalla normativa vigente. Gli elenchi sono stati inoltrati entro il termine del 15.03.2016 all'Agenzia delle Entrate per la pubblicazione e gli adempimenti conseguenti. L'erogazione delle somme spettanti alle associazioni ammesse al beneficio sarà effettuata, come da prassi, dall'Ufficio per lo Sport della Pres. Cons. Min., secondo la ripartizione effettuata dall'Agenzia delle Entrate, sulla base delle scelte espresse dai contribuenti nella dichiarazione 2016 per i redditi 2015.

3.6. Attività Antidoping

(a cura dell'Ufficio Antidoping)

La Giunta Nazionale CONI, con delibera n. 361 del 15.09.2015 ha approvato le Norme Sportive Antidoping vs 2/2015 (di seguito "NSA"), documento tecnico attuativo del Codice Mondiale Antidoping (World Anti-Doping Code) e dei relativi Standard Internazionali (International Standards). Contestualmente è stata istituita NADO Italia quale organizzazione nazionale antidoping che ha la responsabilità esclusiva in materia di adozione ed applicazione delle norme e del programma nazionale antidoping. Successivamente, è stata costituita nell'organigramma di Coni Servizi un'Area funzionalmente autonoma dedicata "NADO Italia". NADO Italia è diretta da un Responsabile nominato con delibera della Giunta Nazionale su proposta del Presidente del CONI, sentite l'Autorità Vigilante ed il Ministro della Salute. È articolata sui seguenti organismi:

- Comitato Controlli Antidoping (CCA), che provvede alla predisposizione del Piano controlli antidoping (TDP), disponendo la loro effettuazione in competizione e fuori competizione. Allo stesso Comitato risale l'elaborazione annuale dei criteri di inclusione degli Atleti nel Gruppo registrato ai fini dei controlli (RTP) e dei connessi adempimenti relativi alla reperibilità degli Atleti (c.d. whereabouts);
- Comitato per l'Esenzione ai Fini Terapeutici (CEFT), che decide sulle richieste di esenzione a fini terapeutici;
- Ufficio Procura Antidoping (UPA), cui risalgono la gestione dei risultati e l'accertamento delle responsabilità dei soggetti, sui quali NADO Italia ha giurisdizione, che abbiano posto in essere un qualunque comportamento in violazione delle NSA;
- Tribunale Nazionale Antidoping (TNA), articolato su due Sezioni, competente a giudicare le violazioni delle NSA.

Il Responsabile è sovraordinato ai suddetti organismi nei confronti dei quali svolge funzioni di direzione, coordinamento e controllo.

Sulla base del protocollo sottoscritto dal CONI e dal Comando Carabinieri per la Tutela della Salute è stata formalizzata la collaborazione fra NADO e NAS, che comprende, accanto alle attività di intelligence e investigative, la partecipazione alle sessioni di controllo di personale dell'Arma appositamente formato ed accreditato da NADO ITALIA. Al riguardo va sottolineato lo svolgimento di due sessioni di corsi di formazione (per un totale di 32 ore di lezioni) per l'accreditamento di personale del NAS (57 persone) quali Ispettori Investigativi Antidoping (IIA), così come previsti e regolamentati dalle NSA. Questi corsi sono stati gestiti completamente in house da NADO Italia, che ha espresso anche le necessarie docenze. Nel corso dell'anno è proseguita l'attività di riforma del sistema di gestione delle informazioni sulla reperibilità degli atleti (whereabouts), razionalizzando il Gruppo registrato ai fini dei controlli (RTP) nazionale per renderlo più funzionale. In quest'ottica, si è proceduto anche a perfezionare il sistema di comunicazione attivando una casella di posta elettronica certificata personale per ciascun atleta in RTP. L'utilizzo della posta certificata quale canale di comunicazione esclusivo con gli atleti garantisce, oltre alla pur rilevante diminuzione dei costi di posta ordinaria, la certezza della ricezione con validità legale e quindi l'incontestabile data di consegna. Sempre in questo ambito, è stato conseguito il concreto utilizzo del sistema ADAMS, il quale dal 1 gennaio 2016 è l'unico sistema informatico utilizzato da NADO Italia per la gestione della reperibilità degli atleti. Nel dicembre 2015 è stata altresì approvata una versione aggiornata delle NSA e del Disciplinare di funzionamento degli organismi antidoping (oggi "Disciplinare dell'organizzazione e del funzionamento di NADO ITALIA"). Al riguardo, la WADA con propria nota ufficiale ha dichiarato la conformità delle NSA modificate al Codice WADA 2015, senza alcuna prescrizione, raccomandazione o riserva.

Di seguito sono dettagliate le attività svolte nell'anno 2015 dai singoli organismi:

- CCA: ha improntato la sua attività, anche per l'anno 2015, all'incremento della qualità del sistema dei controlli, continuando a mantenere elevati indici quantitativi. Complessivamente sono stati disposti 6019 controlli, così distribuiti: 3053 relativi a TDP CONI (di cui 1610 fuori competizione); 2966 controlli in TDP aggiuntivi in competizione (di cui 2400 su FIGC);
- CEFT: ha trattato complessivamente 599 pratiche;
- UPA: ha verbalizzato 523 Inadempienze nei confronti degli Atleti che si sono resi responsabili di inosservanze relative alle informazioni sulla propria reperibilità, così ripartite: 449 inadempienze per "Mancata Comunicazione" e 74 inadempienze per "Mancato Controllo". In dieci casi sono state contestate tre inadempienze commesse nell'arco dei 12 mesi che hanno configurato la violazione dell'art. 2.4. delle NSA. Nell'ambito della gestione dei risultati sono stati effettuati 153 abbinamenti codice/nome di cui 37 per esiti avversi e 116 per esiti atipici. Dei 37 casi di esito avverso 3 sono stati chiusi per presenza di certificato di esenzione ai fini terapeutici o assunzione per via consentita;
- TNA I sezione: dal 1.1.2015 al 31.12.2015 ha incardinato 250 procedimenti disciplinari, di cui 125 definiti;
- TNA II sezione: dal 1.1.2015 al 31.12.2015 ha incardinato 47 procedimenti disciplinari, di cui 44 definiti.

3.7. Organi di Giustizia Sportiva

(a cura della Segreteria Organi di Giustizia Sportiva)

Procura Generale dello Sport

L'introduzione, per la prima volta, di un Codice di Giustizia Sportiva unico da parte del CONI – approvato dal Consiglio Nazionale in data 15.07.2014 – la successiva attivazione della Procura Generale dello Sport, prevista statutariamente, e l'adeguamento normativo delle FSN e DSA, ha portato al conseguimento dell'obiettivo di incentivare un cambio di mentalità procedimentale, rendendo più incisiva e tempestiva la fase delle indagini preliminari, garantendo costantemente il diritto di difesa, rispettando i criteri del "giusto processo", caratterizzando la fase investigativa con i connotati di immediatezza e concretezza al fine di affermare il criterio di legalità, imprescindibile nel processo disciplinare. Con l'applicazione del CGS ha prevalso, gradualmente, nelle Procure Federali, la consapevolezza di una maggiore efficienza dell'azione disciplinare attraverso un percorso condiviso, dove collaborazione e cooperazione hanno portato alla soluzione di situazioni complesse e all'indubbia utilità di confrontarsi con un unico metro di giudizio a fronte dell'eterogeneità delle norme sostanziali contenute nei Codici di Giustizia delle FSN e delle DSA. Dalla sua attivazione l'attività della Procura Generale è progressivamente aumentata.

Tabella 10. RIEPILOGO FASCICOLI, RIFERITI ALLE FSN E DSA, TRATTATI DALLA PROCURA GENERALE NEL 2015	
FSN/DSA	2015
FIGC	1.403
FIT	182
FISE	143
FIDS	65
FIPAV	63
FIP	56
FPI	40
FIJLKAM	37
FCI	35
FIH	33
FIDAL	31
FIR	25
FIHP	22
FSI	18
FITARCO	16
FIN	17
FIGH	14
FIPM	13
FIV	13
FGI	12
FIGB	12
FIBIS	12
FIPSAS	12
FMI	10
FMSI	10
FIB	9
FICK	9
FICR	7
FITAV	7
FIS	6
FIBS	5
FITET	5
ALTRI	38
Totale FSN/DSA	2.380

La trattazione dei fascicoli ha comportato, tra le altre cose, l'assegnazione di 1.068 deleghe ai Procuratori Nazionali dello Sport; la concessione di 499 proroghe ai termini delle indagini; la condivisione di 617 archiviazioni; la partecipazione della Procura Generale dello Sport a 20 udienze dinanzi al Collegio di Garanzia dello Sport. L'attività della Procura Generale dello Sport si è, inoltre, concretizzata con l'applicazione di Procuratori Nazionali dello Sport presso le Procure Federali, su richiesta delle stesse e numerosi interventi, in pieno spirito di collaborazione, volti alla correzione di una procedura seguita, ovvero una non condivisione dell'intendimento di archiviazione, ovvero assicurare la tempestività e conclusione di un'indagine in corso, interventi in linea di massima tutti recepiti nei termini di un costruttivo confronto per la soluzione di situazioni complesse. Poco prima della fine del 2015, la Giunta Nazionale ha proposto al Consiglio Nazionale norme correttive e integrative del CGS approvato il 15 luglio 2014: secondo le attribuzioni conferite alla Procura Generale dello Sport, l'approvazione di dette norme ha comportato il perfezionamento di alcuni articoli, anche e soprattutto alla luce dell'esperienza maturata "sul campo".

Collegio di garanzia dello sport

Nel corso del 2015 sono stati presentati al Collegio di Garanzia dello Sport 102 ricorsi, di cui 72 relativi alla FIGC, 7 alla Federazione Italiana Sport Equestri, 3 alla Federazione Italiana Tennis, 3 alla Federazione Italiana Rugby, 3 alla Associazione Italiana Arbitri, 2 alla Lega Italiana Calcio Professionistico, 2 alla Federazione Italiana Pallacanestro, 2 al Comitato Olimpico Nazionale Italiano, 1 alla Lega Nazionale Calcio Professionistico Serie B, 1 alla Federazione Italiana Pallavolo, 1 alla Federazione Italiana Sport Invernali, 1 alla Federazione Medico Sportiva Italiana, 1 alla Federazione Italiana Football Americano, 1 alla Federazione Ciclistica Italiana, 1 alla Federazione Italiana Giuoco Handball, 1 all'ACI-CSAIN.

A prescindere da una valutazione di stampo meramente quantitativo del suddetto contenzioso, tuttavia, numerosi procedimenti delibati dal Collegio in quest'ultimo anno hanno avuto ad oggetto questioni complesse e delicate, suscettibili, per i motivi di rilevanza e di principio ad esse connessi, di produrre effetti importanti anche sul piano dell'ordinamento sportivo nel suo complesso considerato.

Il Collegio Arbitrale delle Licenze UEFA, incardinato presso il Collegio di Garanzia, si è riunito il 3.06.2015 per discutere in merito alla mancata concessione della Licenza UEFA in favore della società Genoa Calcio.

- 57 ricorsi sono stati decisi dalle Sezioni Unite;
- 21 ricorsi sono stati decisi dalla I Sezione (controversie tecnico-sportive);
- 13 ricorsi sono stati decisi dalla II Sezione (controversie disciplinari);
- 6 ricorsi sono stati decisi dalla III Sezione (controversie amministrative);
- 5 ricorsi è stato deciso dalla IV Sezione (controversie patrimoniali).

Nel corso del 2015 il Collegio di Garanzia ha, altresì, reso sei (6) pareri, su richiesta del Segretario Generale del CONI, ai sensi dell'art. 12 bis dello Statuto del CONI e dell'art. 56, comma 3, del Codice della Giustizia Sportiva. Un parere ha riguardato la Federazione Italiana Pallavolo, uno la Federazione Italiana Tennistavolo, 1 la Federazione Italiana Vela, uno, chiesto dal CONI, il regime normativo da applicarsi all'ipotesi di dimissioni della maggioranza dei componenti delle strutture territoriali del CONI, altri due, proposti sempre dal CONI, hanno avuto ad oggetto questioni concernenti l'interpretazione di specifiche norme del Codice della Giustizia Sportiva.

3.8. Progetto “Roma 2024”

Nel corso del 2015 il CONI ha deciso, previa la piena condivisione con il Governo del Paese e con il sindaco di Roma Capitale, di intraprendere il progetto a sostegno della candidatura della città di Roma per l'organizzazione dei XXXIII Giochi Olimpici e XVII Giochi Paralimpici del 2024. Tale attività, a copertura di un arco temporale da marzo 2015 a dicembre 2017 (assegnazione prevista da parte del CIO a settembre 2017), rientra tra le finalità istituzionali proprie dell'Ente pubblico. Esso ha ritenuto di avvalersi a sua volta di Coni Servizi (senza, pertanto, prevedere la costituzione di un comitato con personalità giuridica autonoma) in quanto società strumentale per l'esecuzione di tutte le attività operative necessarie allo svolgimento del percorso di candidatura. Tra queste la:

- messa a disposizione di una sede per ospitare gli uffici dedicati all'iniziativa (allo scopo sono stati ulteriormente riqualificati alcuni spazi ufficio nell'area del Parco del Foro Italico) e di personale della Società, individuato in accordo con il CONI;
- realizzazione delle attività di comunicazione/promozione verso i terzi;
- predisposizione del “book di candidatura” a favore del CIO nelle sue diverse formulazioni e step, ecc.

Sulla base di quanto sopra, Coni Servizi ha articolato il proprio organigramma per accogliere in modo “specifico e separato” tali attività, creando una apposita direzione organizzativa, il cui coordinamento è stato affidato ad un Presidente (Avv. L. Cordero di Montezemolo), un Vice-presidente (L. Pancalli) ed un General Coordinator (D. Bianchedi) individuati direttamente dal CONI ed in costante coordinamento con i vertici dell'Ente.

I rapporti tra CONI e Coni Servizi per le attività della candidatura sono regolati, al di fuori dell'annuale contratto di servizio, attraverso un accordo specifico, validato dagli organi dell'Ente e della Società, assieme al documento predisposto da Coni Servizi che definisce i principali processi amministrativo-contabili in vigore per la gestione delle attività.

Nel corso dell'esercizio il CONI, da parte sua, ha progressivamente finalizzato la pianificazione operativa ed economica del progetto, definendo sia le attività/costi complessivi, sia le fonti di finanziamento, ossia la raccolta di fondi dallo Stato/ Enti pubblici e da soggetti privati. Per maggiori informazioni relative alle attività svolte ed ai costi sostenuti per tali finalità su richiesta del CONI da Coni Servizi nella fase di *start-up* del 2015, si veda la relazione della Società sulle prestazioni rese al CONI allegata al presente bilancio.

4. EVENTI SUCCESSIVI ALLA CHIUSURA DELL'ESERCIZIO

Il finanziamento da parte dello Stato nel 2016

Al momento della predisposizione del presente bilancio, risultano assegnate dallo Stato al CONI per il 2016 risorse per la **componente ordinaria** pari ad **€/000 407.400** (fonte bilancio di Previsione dello Stato), di cui €/000 2.000 assegnati con vincolo di destinazione a favore delle attività del Comitato promotore di “Roma 2024” (ai sensi della legge di stabilità 2016, art. 1, comma 991).

Al contributo ordinario va aggiunta la **componente del PREU** (riferito all'incremento del gettito derivante dai giochi pubblici con vincita in denaro nel periodo 2015-2008), ad oggi non ancora

consuntivato dallo Stato e, quindi, assegnato al CONI, ma stimato in sede di Budget 2016 in base al trend storico, per **€/000 7.500**. Rispetto a tali assegnazioni, nel I trimestre 2016 sono stati erogati da parte del MEF contributi pari ad €/000 101.350.

In aggiunta, ai sensi del D.L. 185/2015, art. 15, è stato istituito a favore del CONI, sullo stato di previsione del Ministero dell'economia e delle finanze, per il successivo trasferimento al bilancio della Presidenza del Consiglio dei Ministri, il **Fondo «Sport e Periferie»**. Per tale fondo è stato disposto uno stanziamento complessivo nel bilancio dello Stato di 100 milioni di euro nel triennio 2015-2017, di cui 20 milioni nel 2015, 50 milioni di euro nel 2016 e 30 milioni di euro nel 2017. **Il Fondo è finalizzato ad interventi di ricognizione degli impianti sportivi esistenti sul territorio nazionale, di realizzazione e rigenerazione di impianti sportivi con destinazione all'attività agonistica nazionale, localizzati nelle aree svantaggiate del Paese, di completamento e adeguamento di impianti sportivi esistenti, alle attività e interventi finalizzati alla presentazione e alla promozione della candidatura di Roma 2024**. Per la realizzazione degli interventi di cui sopra il CONI presenta, per l'approvazione alla Presidenza del consiglio dei ministri, un piano pluriennale, che può essere rimodulato entro il 28 febbraio di ciascun anno. Con DPCM del 01.02.2016, è stato approvato il piano presentato dal CONI relativo agli interventi urgenti (sul territorio del Comune di Roma: Stadio Giannattasio di Ostia, impianto di Corviale ed interventi nelle periferie; sul territorio del Comune di Napoli: impianto Boscariello a Scampia; sul territorio del Comune di Palermo: palazzetto dello sport del quartiere Zen; sul territorio del Comune di Barletta: stadio-pista P. Mennea; sul territorio del Comune di Reggio Calabria: polo sportivo P.zza della Pace; sul territorio del Comune di Milano: piscina Cardellino a Lorenteggio), per un valore complessivo di €/000 22.700.

Giochi Olimpici di RIO e Roma 2024

Il CONI sta finalizzando, con la Direzione Sport e Preparazione Olimpica, l'organizzazione della partecipazione della delegazione italiana ai Giochi, primario obiettivo dell'esercizio 2016, coordinando gli sforzi delle Federazioni Sportive con gli atleti e le squadre qualificate od in fase di qualificazione; in tale contesto, la Direzione Marketing e Sviluppo sta completando la contrattualizzazione degli ultimi importanti sponsor e la preparazione delle attività da realizzare presso Casa Italia a RIO.

L'Ente sta continuando a dare piena attuazione, con il supporto di Coni Servizi, alle attività di promozione della candidatura di Roma 2024; in particolare, è stato finalizzato e consegnato al CIO il 17 febbraio il 1° file del dossier di candidatura (“Stage 1: Vision, Games Concept and Strategy”), presentato contestualmente al Paese, con una manifestazione ufficiale svoltasi al Palazzo dei Congressi di Roma.

Contratto di Servizio 2016

Il 6 aprile 2016 è stato sottoscritto il contratto di servizio fra CONI e Coni Servizi.

Applicazione delle disposizioni di legge in materia di contenimento dei costi

Anche per il 2016 il Budget riflette le disposizioni in materia di contenimento della spesa pubblica, di cui le più rilevanti sono rappresentate dalla L. 122/2010 (“*disposizioni in materia di*

stabilizzazione finanziaria e di competitività economica”), dalla L. 133/2008 (“disposizioni urgenti per lo sviluppo economico, la semplificazione, la competitività, la stabilizzazione della finanza pubblica e la perequazione tributaria”). In particolare, nel Budget 2016 dell’Ente sono state accantonate in attesa del futuro versamento allo Stato somme per complessivi €/000 2.996, in applicazione delle misure di cui sopra in materia di spese per organi collegiali, per studi ed incarichi di consulenza, per relazioni pubbliche, per convegni, mostre, pubblicità e rappresentanza, per missioni. Per un esame più approfondito si rimanda al Budget 2016 del CONI.

Riorganizzazione delle attività di acquisto e dei conseguenti adempimenti amm.vo-contabili dei Comitati Regionali del CONI

Nel corso del 2016 si è proceduto a rivisitare il processo di acquisto dei beni e servizi effettuati dai Comitati Regionali del CONI, al fine di garantire, anche per questa parte di attività, una maggiore coerenza con gli adempimenti normativi a carico dell’Ente, tra i quali quelli inerenti la fatturazione elettronica e la tracciabilità dei flussi finanziari. In particolare le suddette attività di acquisto sono state demandate a Coni Servizi, che opererà in nome proprio e per conto dei Comitati CONI, e che gestirà a livello centrale i rapporti con i fornitori fino alla fatturazione elettronica e al pagamento, fermo restando la titolarità dei Comitati Regionali CONI del proprio Budget acquisti.

Risonanza Magnetica

Dal febbraio 2016 è entrata in funzione la risonanza magnetica nucleare – di proprietà del CONI ed acquisita beneficiando anche di un contributo assegnato dalla Fondazione Roma –, che consentirà di rendere le prestazioni, oltre che agli atleti di alto livello e di interesse nazionale (attività istituzionale CONI, rientrante pertanto nel perimetro del contratto annuale di servizio tra CONI e Coni Servizi), anche, a prezzi pressoché sociali, a favore della collettività e di quelle fasce di popolazione, ad esempio gli atleti disabili, che hanno difficoltà di accesso alle strutture pubbliche tradizionali. Per l’utilizzo di tale strumentazione diagnostica il CONI si avvale dell’Istituto di Medicina dello Sport di Coni Servizi, che ha messo a disposizione sia il personale sanitario, che la sede “logistica” dove allocare la RMN.

5. RISULTATO ECONOMICO E PROPOSTE AL CONSIGLIO NAZIONALE

Come sopra descritto nella sintesi dei risultati della gestione, l’esercizio 2015 si è chiuso con un **risultato economico positivo di €/000 662**, dato dalla somma algebrica del risultato economico positivo della gestione del Centro (+ €/000 587) e della gestione dei Comitati Regionali (+ €/000 75).

Si propone alla Giunta Nazionale del CONI di deliberare:

- **l’approvazione del bilancio al 31.12.2015, sottoposto agli organi del CONI nella composizione dello stato patrimoniale, conto economico e nota integrativa;**
- **di portare a nuovo il risultato economico positivo ascrivibile alla gestione del Centro e dei Comitati Regionali (ad incremento del patrimonio netto dell’Ente - quota riferibile alla gestione rispettivamente del Centro e dei Comitati Regionali).**

Nel complesso, pertanto, **il patrimonio netto dell’Ente al 31.12.2015 ammonta a complessivi €/000 40.914 ed è così composto:**

- riserve riferite alla gestione della struttura centrale: €/000 12.062;
- parte disponibile del Patrimonio Netto - quota riferibile alla gestione della struttura centrale: €/000 16.861 (valore iniziale di €/000 16.274 + risultato positivo portato a nuovo di €/000 587);
- parte disponibile del Patrimonio Netto - quota riferibile alla gestione dei Comitati Regionali: €/000 11.991 (valore iniziale di €/000 11.916 + risultato positivo portato a nuovo di €/000 75).

Stato Patrimoniale al 31 dicembre 2015

STATO PATRIMONIALE AL 31 DICEMBRE 2015			
dati in €		31.12.2015	31.12.2014
SPA	ATTIVO		
SPA.B	IMMOBILIZZAZIONI		
SPA.B.I	Immobilizzazioni immateriali		
SPA.B.I.01	Concessioni, licenze, marchi e diritti simili	7.074.648	7.717.806
	Totale immobilizzazioni immateriali (I)	7.074.648	7.717.806
SPA.B.II	Immobilizzazioni materiali		
SPA.B.II.01	Terreni e fabbricati	-	-
SPA.B. II.02	Impianti e macchinari	1.333.899	-
SPA.B. II.03	Attrezzature	-	-
SPA.B.II.04	Altri beni	-	-
SPA.B.II.05	Immobilizzazioni in corso ed acconti	-	-
	Totale immobilizzazioni materiali (II)	1.333.899	-
SPA.B.III	Immobilizzazioni finanziarie		
SPA.B.III.02	Immobilizzazioni finanziarie	-	-
	Totale immobilizzazioni finanziarie (III)	-	-
	Totale immobilizzazioni (B)	8.408.547	7.717.806
SPA.C	ATTIVO CIRCOLANTE		
SPA.C.I	Crediti		
SPA.C.I.01	Crediti verso Stato	-	-
SPA.C.I.02	Crediti verso Regioni, Comuni, Province ed altri Enti pubblici e privati	6.514.752	4.907.912
SPA.C.I.03	Crediti verso Federazioni Sportive Nazionali	272.781	273.509
SPA.C.I.04	Crediti verso Discipline Sportive Associate	-	-
SPA.C.I.05	Crediti verso Enti Promozione Sportiva	-	-
SPA.C.I.06	Crediti verso Forze Armate ed Associazioni Benemerite	-	-
SPA.C.I.07	Crediti verso erario	45	70.386
SPA.C.I.08	Crediti verso altri soggetti	2.953.156	1.771.333
	Totale crediti (I)	9.740.735	7.023.140
SPA.C.II	Acconti/anticipazioni		
SPA.C.II.01	Enti finanziati	21.675.135	22.123.429
SPA.C.II.02	Altri	28.467.292	20.090.334
	Totale acconti/anticipazioni (II)	50.142.427	42.213.763
SPA.C.III	Disponibilità liquide		
SPA.C.III.01	Depositi bancari Centro	14.726.175	21.444.997
SPA.C.III.01	Depositi bancari Comitati Regionali	2.954.509	3.060.832
SPA.C.III.02	Depositi postali	-	-
SPA.C.III.03	Cassa Comitati Regionali	-	-
SPA.C.III.03	Cassa OT	3.326	2.887
	Totale disponibilità liquide (III)	17.684.009	24.508.716
	Totale attivo circolante (C)	77.567.171	73.745.619
SPA.D	RATEI E RISCONTI		
SPA.D.I	Ratei attivi	-	1.000
SPA.D.II	Risconti attivi	832.488	2.470.993
	Totale ratei e risconti attivi (D)	832.488	2.471.993
	TOTALE ATTIVO (B+C+D)	86.808.206	83.935.418

STATO PATRIMONIALE AL 31 DICEMBRE 2015			
dati in €		31.12.2015	31.12.2014
SPP	PASSIVO		
SPP.A	PATRIMONIO NETTO		
SPP.A.I	Riserve	12.061.668	12.061.668
SPP.A.II	Utile (perdita) portato a nuovo - Centro	16.273.812	16.075.170
SPP.A.II	Utile (perdita) portato a nuovo - Comitati Regionali	11.916.758	11.074.509
SPP.A.III	Utile (perdita) dell'esercizio - Centro	587.124	198.642
SPP.A.III	Utile (perdita) dell'esercizio - Comitati Regionali	74.628	842.248
	Totale patrimonio netto (A)	40.913.989	40.252.238
SPP.B	FONDI PER RISCHI ED ONERI		
SPP.B.I	Fondi per rischi ed oneri		
SPP.B.I.02	Cause legali in corso	1.402.144	1.420.370
SPP.B.I.03	Rischi futuri	7.931.160	2.298.098
SPP.B.I.05	Oneri futuri	4.691.971	1.851.731
	Totale fondi per rischi ed oneri (B)	14.025.275	5.570.198
SPP.C	DEBITI		
SPP.C.I	Debiti verso banche	-	-
SPP.C.II	Debiti verso altri finanziatori	-	-
SPP.C.III	Acconti	-	-
SPP.C.IV	Debiti verso fornitori	10.951.985	16.944.831
SPP.C.V	Debiti verso erario	260.084	567.925
SPP.C.VI	Debiti verso istituti di previdenza e di sicurezza sociale	50.815	114.645
SPP.C.VII	Altri debiti	18.726.952	18.743.475
SPP.C.VII.01	Debiti verso Stato	-	-
SPP.C.VII.02	Debiti verso Regioni, Comuni, Province ed altri Enti Pubblici e Privati	2.943.837	4.019.620
SPP.C.VII.03	Debiti verso Federazioni Sportive Nazionali	13.583.161	12.284.708
SPP.C.VII.04	Debiti verso Discipline Sportive Associate	18.416	84.906
SPP.C.VII.05	Debiti verso Enti Promozione Sportiva	1.559.195	945.981
SPP.C.VII.06	Debiti verso Forze Armate ed Associazioni Benemerite	195.377	859.500
SPP.C.VII.07	Debiti verso altri soggetti	426.965	548.760
	Totale debiti (C)	29.989.836	36.370.877
SPP.D	RATEI E RISCONTI		
SPP.D.I	Ratei passivi	-	-
SPP.D.II	Risconti passivi	1.879.106	1.742.105
	Totale ratei e risconti (D)	1.879.106	1.742.105
	TOTALE PASSIVO (A+B+C+D)	86.808.206	83.935.418
SPP.E	CONTI D'ORDINE		
SPP.E.I	Impegni a favore di terzi	-	-
SPP.E.II	Garanzie a favore di terzi	19.790.854	18.831.484
SPP.E.III	Beni di terzi presso l'Ente	-	-
	TOTALE CONTI D'ORDINE	19.790.854	18.831.484

Conto Economico 2015

CONTO ECONOMICO 2015			
	dati in €	2015	2014
A VALORE DELLA PRODUZIONE			
A.1 Contributi da parte dello Stato, Enti Pubblici, CIO ed altri Enti			
A.1.1	Contributi da parte dello Stato	410.887.898	413.229.603
A.1.2	Contributi da parte di Regioni, Comuni, Province ed altri Enti pubblici e privati	4.590.116	4.566.958
A.1.3	Contributi dal CIO, COE	275.347	268.106
A.1.4	Altri contributi	20.000	4.679.768
	Totale	415.773.361	422.744.435
A.2 Ricavi			
A.2.1	Ricavi commerciali	6.704.526	5.936.936
A.2.2	Ricavi per organi di giustizia	177.500	259.465
A.2.3	Ricavi diversi	93.760	81.626
	Totale	6.975.786	6.278.027
	Totale contributi e ricavi attività centrale	422.749.147	429.022.463
A.3 Totale ricavi Comitati Regionali			
		6.883.525	8.548.469
	TOTALE VALORE DELLA PRODUZIONE (A)	429.632.672	437.570.931
B COSTI DELLA PRODUZIONE			
B.1 Costi per gli organi dell'Ente, Comitati e Commissioni			
B.1.1	Funzionamento Presidenza, Vice-Presidenza e Segreteria Generale	(581.713)	(511.112)
B.1.2	Funzionamento Giunta e Consiglio Nazionale	(641.837)	(644.929)
B.1.3	Funzionamento Collegio dei Revisori dei Conti	(27.543)	(30.536)
B.1.4	Funzionamento Organi di Giustizia ed altre Commissioni	(538.615)	(348.635)
B.1.5	Spese di rappresentanza	(2.108)	(8.307)
B.1.6	Oneri previdenziali	(150.041)	(130.750)
	Totale	(1.941.857)	(1.674.269)
B.2 Contributi per attività istituzionale			
B.2.1	Contributi alle Federazioni Sportive Nazionali per funzionamento ed attività sportiva	(240.243.184)	(244.282.344)
B.2.3	Contributi Discipline Sportive Associate	(3.368.700)	(3.444.500)
B.2.4	Contributi Enti Promozione Sportiva	(15.245.033)	(16.222.809)
B.2.5	Contributi Forze Armate ed Associazioni Benemerite	(3.952.387)	(3.609.547)
B.2.6	Contributi vari	(3.796.738)	(8.537.538)
	Totale	(266.606.042)	(276.096.738)
B.3 Acquisto di beni e servizi			
B.3.1	Corrispettivi del Contratto di Servizio annuale con CONI Servizi SpA	(123.989.676)	(124.393.349)
B.3.2	Altri costi per beni e servizi resi da Coni Servizi SpA	(6.948.866)	(4.124.668)
B.3.3	Altri costi per beni e servizi	(653.490)	(3.456.635)
	Totale	(131.592.031)	(131.974.652)
B.4 Altri costi			
B.4.1	Contenzioso	(15.597)	(76.287)
B.4.3	Collettività Italiane all'Estero	(125.276)	(250.090)
B.4.4	Rimborsi Stato per riduzioni spese	(3.078.892)	(5.050.966)
B.4.5	Altri costi	(144.063)	(146.530)
	Totale	(3.363.828)	(5.523.872)

segue a pag. seguente

segue da pag. precedente

CONTO ECONOMICO 2015			
	dati in €	2015	2014
B.5 Ammortamenti/ svalutazioni			
B.5.1	Ammortamenti Immobilizzazioni immateriali	(643.158)	(643.158)
B.5.3	Svalutazioni dei crediti compresi nell'attivo circolante	-	(34.139)
	Totale	(643.158)	(677.297)
B.6 Accantonamenti per rischi ed oneri			
B.6.2	Cause legali in corso	(202.591)	-
B.6.3	Rischi, oneri e spese future	(9.350.000)	(769.257)
	Totale	(9.552.591)	(769.257)
	Totale costi attività centrale	(413.699.507)	(416.716.084)
B.7 Totale costi Comitati Regionali			
		(16.478.473)	(21.565.467)
	COSTI DELLA PRODUZIONE (B)	(430.177.981)	(438.281.551)
DIFFERENZA TRA VALORE E COSTI DELLA PRODUZIONE (A+B)			
		(545.309)	(710.620)
C Proventi ed oneri finanziari			
C.1	Proventi finanziari	29.875	15.494
C.2	Oneri finanziari	(17.033)	(12.950)
	Totale (C)	12.843	2.544
D Proventi ed oneri straordinari			
D.1	Proventi straordinari	2.750.818	3.167.359
D.2	Oneri straordinari	(244.596)	(175.217)
	Totale (D)	2.506.222	2.992.142
E Imposte sul reddito			
E.1	Imposte tasse e tributi vari	(1.312.004)	(1.243.176)
	Totale (E)	(1.312.004)	(1.243.176)
RISULTATO ECONOMICO POSITIVO / (NEGATIVO)			
		661.752	1.040.890

Nota Integrativa

PREMESSA

Il Regolamento di Amministrazione e Contabilità prevede un bilancio dell'Ente unico che comprenda le risultanze sia della gestione amministrativa centrale, che di quella dei Comitati Regionali (dotati di autonomia gestionale e contabile, come da statuto dell'Ente).

Il presente bilancio d'esercizio al 31.12.2015 è costituito dallo stato patrimoniale, dal conto economico e dalla nota integrativa. L'esercizio amministrativo ha una durata coincidente con l'anno solare.

I principi e i criteri di redazione del bilancio del CONI sono coerenti con i principi ed i criteri utilizzati per la redazione dei bilanci degli altri soggetti del mondo sportivo, con particolare riferimento alle Federazioni Sportive Nazionali ed a Coni Servizi.

Per quanto attiene alla natura dell'attività dell'Ente ed ai fatti di rilievo avvenuti dopo la chiusura dell'esercizio, si rinvia alla relazione della Giunta Nazionale.

I prospetti di stato patrimoniale e conto economico sono stati redatti in unità di euro, coerentemente con gli schemi presentati ai Ministeri vigilanti in allegato al Regolamento di Amministrazione e Contabilità. La presente nota integrativa, ove non diversamente indicato, è espressa in migliaia di euro.

Lo Stato Patrimoniale ed il Conto Economico riportano, per opportuno confronto, i dati relativi all'esercizio 2014.

CRITERI DI VALUTAZIONE

I criteri di valutazione non sono mutati rispetto a quelli assunti per la formazione del bilancio d'esercizio precedente, in ossequio al principio della continuità di applicazione degli stessi.

Essi risultano conformi alla legge ed ai principi contabili nazionali formulati dall'Organismo Italiano di Contabilità (così come da ultimi aggiornamenti) e sono ispirati ai principi generali della prudenza e della competenza economica, nella prospettiva della continuità dell'attività.

Nella predisposizione del bilancio l'Ente non ha fatto ricorso a deroghe nell'applicazione dei principi e criteri di cui sopra.

Immobilizzazioni immateriali

Sono iscritte al costo di acquisto comprensivo degli eventuali oneri accessori di diretta imputazione e, ove previsto dalla legge, con il consenso del Collegio dei Revisori. Gli importi sono esposti al netto delle quote di ammortamento, calcolate in misura costante in relazione alla prevista residua possibilità di utilizzazione. Qualora alla data di chiusura dell'esercizio il valore risulti durevolmente inferiore al costo iscritto, tale costo viene rettificato mediante apposita svalutazione.

Il marchio viene ammortizzato in venti anni, in base alla prevista durata della relativa redditività economica.

Immobilizzazioni materiali

Sono iscritte al costo di acquisto comprensivo degli eventuali oneri accessori di diretta imputazione. Nel caso di cespiti costruiti in economia, sono iscritti al costo di produzione inclusivo dei costi diretti e dei costi generali di produzione, per la quota ragionevolmente imputabile al cespite per il periodo della sua fabbricazione fino al momento in cui il cespite è pronto per l'uso. Gli importi sono esposti al netto delle quote di ammortamento, calcolate in misura costante, a partire dalla data di effettiva entrata in funzione del cespite, in relazione alla residua possibilità di utilizzazione.

Eventuali contributi pubblici in conto impianti sono rilevati nel momento in cui esiste una ragionevole certezza che le condizioni previste per il riconoscimento del contributo sono soddisfatte e che i contributi saranno erogati e sono portati a riduzione del costo delle immobilizzazioni cui si riferiscono, con conseguente determinazione degli ammortamenti sul valore dell'immobilizzazione al netto dei contributi.

Qualora alla data di chiusura dell'esercizio il valore del cespite risulti durevolmente inferiore al costo iscritto, tale costo viene rettificato mediante apposita svalutazione.

L'apparecchiatura di risonanza magnetica nucleare viene ammortizzata in cinque anni, in base alla prevista durata della relativa redditività economica.

Immobilizzazioni finanziarie

Il presente bilancio non presenta immobilizzazioni finanziarie.

Crediti e debiti

I crediti sono iscritti nel bilancio nella misura in cui rappresentino validi diritti ad esigere ammontari di disponibilità liquide da clienti o da terzi. Nel caso in cui i crediti originino da ricavi per operazioni di prestazione di servizi sono rilevati in base al principio di competenza quando, al contempo, il processo produttivo di servizi è stato completato e la prestazione è stata effettuata. I crediti che si originano per ragioni differenti dallo scambio di beni e servizi sono iscritti in bilancio se sussiste titolo al credito, e cioè se essi rappresentano effettivamente obbligazione di terzi verso il CONI, la cui esistenza e caratteristiche vanno valutate sulla base di criteri giuridici.

I crediti sono iscritti al valore nominale, ricondotto al presumibile valore di realizzo attraverso eventuale apposito fondo svalutazione crediti, portato a diretta diminuzione degli stessi in sede di predisposizione dello stato patrimoniale.

I debiti originati da acquisizioni di beni sono iscritti nello stato patrimoniale quando rischi, oneri e benefici significativi connessi alla proprietà sono stati trasferiti. I debiti relativi a servizi sono rilevati quando i servizi sono stati resi, cioè la prestazione è stata effettuata. I debiti sorti per ragioni diverse dall'acquisizione di beni e servizi sono rilevati quando esiste l'obbligazione dell'impresa verso la controparte.

I debiti sono esposti al loro valore nominale, ritenuto rappresentativo del loro valore di estinzione.

Disponibilità liquide

Le disponibilità liquide sono esposte al valore nominale.

Ratei e risconti

Sono calcolati secondo il principio della competenza economica e temporale in applicazione del principio di correlazione dei costi e dei ricavi in ragione di periodo.

Fondi per rischi ed oneri

La voce accoglie gli stanziamenti atti a fronteggiare passività di natura determinata ed esistenza certa o probabile, delle quali alla chiusura dell'esercizio non sono determinabili l'ammontare o la data di sopravvenienza, derivanti da eventi avvenuti prima della chiusura dell'esercizio e relativi a situazioni che erano in essere alla data di bilancio. Gli stanziamenti sono la migliore stima possibile sulla base degli elementi disponibili.

Conti d'ordine

La voce accoglie eventuali impegni nei confronti di terzi, garanzie prestate a terzi (mandati di credito, pegno, ipoteca, fidejussioni, ecc.) e beni di terzi presso l'Ente.

Contributi

Sono rilevati per competenza nell'esercizio in cui è maturato il diritto ad essere percepiti, indipendentemente dalla data dell'incasso.

Costi e ricavi

Sono esposti in bilancio secondo il principio della competenza economico – temporale e della prudenza, con rilevazione dei relativi ratei e risconti.

Imposte

Le imposte sui redditi sono determinate in base ai calcoli risultanti in applicazione della vigente normativa fiscale.

Analisi delle voci dello Stato Patrimoniale

ATTIVO

IMMOBILIZZAZIONI

Immobilizzazioni immateriali

Ammontano al 31.12.2015 ad €/000 7.075 e si riferiscono esclusivamente al valore dei marchi del CONI iscritti in bilancio al momento dell'acquisto, avvenuto nel 2007. Il dato esposto, la cui movimentazione è evidenziata in tabella, riporta il valore di acquisto al netto delle quote di ammortamento, calcolate al 5%

IMMOBILIZZAZIONI IMMATERIALI														
Immobilizzazioni Immateriali (€/000)	ESERCIZIO 2014				VARIAZIONI DEL PERIODO SU COSTO STORICO			VARIAZIONI DEL PERIODO SU FONDO AMMORTAMENTO				F.do sval.ne al 31.12.2016	Saldo Immob.ni Nette al 31.12.2016	
	Costo storico al 31.12.2014	F.do amm.to al 31.12.2014	F.do sval.ne al 31.12.2014	Immob.ni nette al 31.12.2014	Incrementi	Riclassifiche	Decrementi	Saldo al 31.12.2015	Fondo amm.to al 31.12.2014	Ammor.ti dell'esercizio	Decrementi f.do amm.to			F.do amm.to al 31.12.2014
	A	B	C	D=A-B-C	E	F	G	H=A+E+F+G	I	L	M			N=I+L+M
Marchi e diritti simili	12.863	5.145	0	7.718	0	0	0	12.863	5.145	643	0	5.788	0	7.075

Immobilizzazioni materiali

Ammontano al 31.12.2015 ad €/000 1.334 e si riferiscono al valore del macchinario di risonanza magnetica nucleare, acquistato in proprietà dal CONI nel 2015. Il valore lordo del bene ammonta ad €/000 2.034 ed include sia i costi di acquisto del macchinario fatturati/da fatturare dai fornitori (inclusivi dell'IVA, in quanto indetraibile), sia i costi riaddebitati da Coni Servizi al CONI per i lavori (edili, elettrici, ecc.) effettuati per garantire la messa in opera del suddetto apparato. Il valore lordo del cespite è ridotto del contributo (pari ad €/000 700) assegnato con vincolo di destinazione dalla Fondazione Roma al CONI per l'intervento in esame.

Al 31.12.2015 il valore netto contabile del cespite ammonta pertanto ad €/000 1.334 e sarà oggetto di ammortamento a partire dal 2016 – data di effettiva entrata in produzione del cespite, con l'avvio dell'effettuazione delle prestazioni diagnostiche a terzi – in base ad un piano di ammortamento quinquennale a rate costanti. Si riporta di seguito una tabella con le movimentazioni dell'esercizio.

IMMOBILIZZAZIONI IMMATERIALI														
Immobilizzazioni Materiali (€/000)	ESERCIZIO 2014				VARIAZIONI DEL PERIODO SU COSTO STORICO			VARIAZIONI DEL PERIODO SU FONDO AMMORTAMENTO				F.do sval.ne al 31.12.2016	Saldo Immob.ni Nette al 31.12.2016	
	Costo storico al 31.12.2014	F.do amm.to al 31.12.2014	F.do sval.ne al 31.12.2014	Immob.ni nette al 31.12.2014	Incrementi	Riclassifiche	Decrementi	Saldo al 31.12.2015	Fondo amm.to al 31.12.2014	Ammor.ti dell'esercizio	Decrementi f.do amm.to			F.do amm.to al 31.12.2014
	A	B	C	D=A-B-C	E	F	G	H=A+E+F+G	I	L	M			N=I+L+M
Marchi e diritti simili	0	0	0	0	2.034	0	(700)	1.334	0	0	0	0	0	1.334

ATTIVO CIRCOLANTE

Crediti

È illustrata di seguito la composizione dei crediti iscritti nell'attivo circolante al 31 dicembre 2015.

CREDITI					
Crediti (€/000)	31.12.2015		31.12.2014		Differenza
	Valore	%	Valore	%	
1. Crediti verso Stato	-	0%	-	0%	-
2. Crediti verso Regioni, Comuni, Province ed altri Enti (Sede Centrale + Comitati Regionali)					
Valore lordo	6.918		6.177		741
(Fondo svalutazione crediti)	(403)		(1.269)		866
Valore netto	6.515	67%	4.908	70%	1.607
3. Crediti verso Federazioni Sportive	273	3%	274	4%	(1)
4. Crediti verso Enti di Promozione Sportiva	-	0%	-	0%	-
5. Crediti verso Forze Armate e Ass. Benemerite	-	0%	-	0%	-
6. Crediti verso erario	0	0%	70	1%	(70)
7. Crediti verso altri soggetti					
Valore lordo	3.267		2.074		1.193
(Fondo svalutazione crediti)	(314)		(303)		(11)
Valore netto	2.953	30%	1.771	25%	1.182
Totale	9.741	100%	7.023	100%	2.718

Il valore complessivo dei crediti al 31.12.2015 evidenzia un incremento rispetto all'esercizio precedente (+ €/000 2.718), principalmente ascrivibile alla voce crediti verso Regioni, Comuni, Province ed altri Enti, come di seguito specificato.

Non sono presenti **crediti verso lo Stato** in quanto, così come per il 2014, anche per l'esercizio corrente sono stati incassati tutti i contributi assegnati dallo Stato.

I **crediti verso Regioni, Comuni, Province, ecc.**, pari ad €/000 6.515, si riferiscono, per €/000 3.023, alle posizioni creditorie originate dalla gestione della sede centrale e, per €/000 3.491, a quelle originate dalla gestione dei Comitati Territoriali del CONI, già al netto degli accantonamenti per fondo svalutazione crediti effettuati a seguito della valutazione sugli eventuali rischi di inesigibilità.

Le posizioni originate dalla gestione della Sede Centrale si riferiscono ai contributi assegnati al CONI da Amministrazioni Pubbliche per progetti istituzionali da realizzare a cura dell'Ente, e sono iscritti per la quota dello stanziamento complessivo dei suddetti Enti maturata al 31.12.2015, in quanto relativa ad attività svolte e rendicontate/da rendicontare nell'anno. In particolare, le posizioni più significative sono rappresentate dal credito:

- per il progetto "Expo e i Territori" verso la PCM, pari ad €/000 639 (che si aggiunge alla somma di €/000 900 già incassata nell'anno), a fronte di uno stanziamento complessivo del suddetto Ente di €/000 1.800;

- per il progetto "Coni Giovani" verso la PCM e il Ministero della Salute, pari ad €/000 578, a fronte di uno stanziamento complessivo dei suddetti Enti di €/000 4.400;
- per il progetto "Sport di Classe - a.s. 2015" verso il MIUR, pari ad €/000 277 (che si aggiunge alla somma di €/000 750 già incassata nell'anno), a fronte di uno stanziamento complessivo del suddetto Ente per il 2015 di €/000 2.250. Si evidenzia come il CONI vanti inoltre verso il MIUR un ulteriore credito di €/000 259 per l'annualità 2012-2013 del suddetto progetto, non ancora incassato alla data attuale ed interamente svalutato;
- per la contribuzione all'acquisto dell'apparato di risonanza magnetica nucleare riconosciuta dalla Fondazione Roma, pari ad €/000 700;
- per la contribuzione da parte della PCM alle spese sostenute per le attività del Comitato Promotore alla Candidatura di Roma 2024, pari ad €/000 500.

L'incremento rispetto all'esercizio precedente (+ €/000 1.607) è sostanzialmente ascrivibile alla gestione della sede centrale, in particolare alla presenza di nuove posizioni conseguenti allo sviluppo impresso dal CONI alle progettualità istituzionali da realizzare congiuntamente con altri Enti Pubblici, oltre che al rilascio di un fondo svalutazione crediti a seguito dell'incasso della relativa posizione creditoria.

I **crediti verso le Federazioni Sportive** si riferiscono, principalmente, ad importi anticipati dal CONI in un giudizio (anche per la parte di spettanza della Federazione interessata), che vede chiamati in causa sia l'Ente, che la suddetta Federazione. In attesa della conclusione del procedimento, tale ammontare viene pertanto rappresentato come credito.

Si riporta di seguito la composizione dei **crediti verso altri soggetti**:

CREDITI VERSO ALTRI SOGGETTI			
Crediti verso altri soggetti (€/000)	31.12.2015	31.12.2014	Differenza
Crediti verso soggetti privati (Comitati Regionali)	512	664	(152)
Coni Servizi SpA	1.011	595	416
Altri crediti	409	408	1
Crediti commerciali	1.335	408	927
Crediti CIO e COE	-	-	-
Crediti verso altri soggetti	3.267	2.074	1.193
- Fondo svalutazione crediti v/altri soggetti	(314)	(303)	(11)
Totale	2.953	1.771	1.182

Essi si riferiscono principalmente:

- ai crediti commerciali (€/000 1.335), per fatture emesse/da emettere ai partner commerciali e non ancora incassate al 31 dicembre 2015, relativamente alle attività ed ai servizi resi agli stessi nell'ambito dello sfruttamento commerciale del marchio CONI. Tali posizioni risultano tutte incassate alla data odierna;
- ai crediti verso Coni Servizi (€/000 1.011), per note di credito da ricevere sui conguagli del contratto di servizio. Tali posizioni risultano interamente compensate alla data odierna;
- ai crediti verso soggetti privati originati dalla gestione dei Comitati Territoriali del CONI (€/000 512), per prestazioni di natura istituzionale e commerciale (es. sponsorizzazioni) fatturate/da fatturare a soggetti privati e non ancora incassate al 31.12.2015.

Per il dettaglio dei crediti originati dalla gestione dei Comitati Regionali si veda di seguito la sezione "risultanze contabili dei Comitati Regionali".

Acconti/anticipazioni

ACCONTI/ANTICIPAZIONI					
Acconti/Anticipazioni (€/000)	31.12.2015		31.12.2014		Differenza
	Valore	%	Valore	%	
Enti finanziati:					
FSN - Acconto contributi 2016	19.819		19.843		(23)
FSN - Anticipazioni di tesoreria	1.295		1.640		(345)
DSA - Acconto contributi 2016	561		641		(80)
Totale enti finanziati	21.675	43%	22.123	52%	(448)
Coni Servizi SpA - Acconto contratto di servizio 2016	25.305		20.000		5.305
Altro	3.162		90		3.072
Totale altri	28.467	57%	20.090	48%	8.377
Totale	50.142	100%	42.214	100%	7.929

Gli acconti/anticipazioni alle Federazioni Sportive Nazionali comprendono le quote dei contributi erogate nel 2015, a titolo di acconto sul contributo ordinario 2016 (€/000 19.819), oltre che le anticipazioni di tesoreria erogate a 3 FSN per €/000 1.295 (FISI per €/000 500, FISE per €/000 720 e FIBS per €/000 70; le prime accese nel 2014, l'ultima nel 2013; le anticipazioni di tesoreria, in base al piano condiviso con le Federazioni, verranno rimborsate entro il 2016).

Gli acconti alle DSA (€/000 561) comprendono le quote dei contributi erogate nel 2015 a titolo di acconto sul 2016.

Gli acconti a Coni Servizi (€/000 25.305) riguardano quota parte del corrispettivo del contratto di servizio 2016, erogato nel mese di dicembre 2015, al fine di dotare la Società delle risorse finanziarie necessarie per l'acquisto sul mercato dei beni/servizi rientranti nelle prestazioni richieste dall'Ente per il 2016, coerentemente a quanto previsto dal documento dei principi e criteri del contratto di servizio 2015 approvato dalla Pres. Cons. Ministri-Dip. per gli Affari Regionali il Turismo e lo Sport e dal contratto stipulato tra le parti.

Gli altri acconti (€/000 3.162) comprendono i pagamenti sostenuti nel 2015 per spese di competenza 2016. La componente principale è rappresentata, per €/000 3.146, dagli acconti pagati ai fornitori locali per la partecipazione della delegazione italiana ai Giochi olimpici e paralimpici di RIO 2016, per locazione training camp, locazione e allestimento Casa Italia, biglietteria, altri servizi, che in quanto tali rientreranno tra i costi di competenza 2016 del bilancio CONI.

Disponibilità liquide

DISPONIBILITÀ LIQUIDE			
Disponibilità liquide (€/000)	31.12.2015	31.12.2014	Differenza
Presso il centro:			
C/C bancario BNL	3.719	7.486	(3.766)
C/C postale	-	-	-
Contanti	-	-	-
Totale (A)	3.719	7.486	(3.766)
Presso i Comitati Regionali:			
C/C bancari BNL	2.955	3.061	(106)
Contanti	3	3	0
Totale (B)	2.958	3.064	(106)
Totale disponibilità liquide presso CONI (C) = (A) + (B)	6.677	10.549	(3.872)
Conto tesoreria centrale presso Banca Italia			
	11.007	13.959	(2.953)
Totale	17.684	24.509	(6.825)

Al 31.12.2015 il totale delle disponibilità liquide dell'Ente risulta pari ad €/000 17.684, di cui:

- €/000 6.677 rappresentate dalle giacenze presenti sui conti correnti (sia a livello centrale, che a livello di Comitati Regionali). Tale saldo è inferiore al 3% del totale del valore della produzione stimato nel Budget dell'esercizio 2015, nel rispetto della normativa vigente in materia di somme liquide massime detenibili;
- €/000 11.007 rappresentate dalle giacenze presso la tesoreria centrale (Banca d'Italia).

La riduzione rispetto all'esercizio precedente (che ha evidenziato un saldo complessivo pari ad €/000 24.509) è ascrivibile al fatto che al 31.12.2014 la liquidità dell'Ente includeva maggiori risorse finanziarie assegnate alle FSN a fine anno (contributi integrativi) e liquidate alle stesse all'inizio dell'anno successivo.

Risconti attivi

Il saldo della voce è pari ad €/000 832 ed è principalmente rappresentato dai risconti attivi relativi a contributi pluriennali assegnati alle FSN, laddove la quota parte riferibile agli esercizi 2016 e successivi è stata rinviata a tali anni per competenza economica.

PASSIVO

Patrimonio netto

PATRIMONIO NETTO				
Patrimonio netto (€/000)	Riserve	Utile/(perdita) a nuovo	Utile/(perdita) dell'esercizio	Totale
Saldo al 31.12.2014	12.062	27.150	1.041	40.252
Riserve				-
Utile/(perdita) a nuovo		1.041	(1.041)	-
Risultato di periodo			662	662
Saldo al 31.12.2015	12.062	28.191	662	40.914

Il 29 aprile 2015 il Consiglio Nazionale del CONI ha approvato il Bilancio d'esercizio 2014, deliberando al contempo di portare a nuovo l'utile realizzato. La Presidenza del Consiglio dei Ministri - Dip. per gli Affari Regionali il Turismo e lo Sport, ha approvato il Bilancio d'esercizio 2014 in data 25 giugno 2015.

Tenendo conto dei risultati economici della gestione 2015, nel prospetto che segue vengono riportati i movimenti patrimoniali delle strutture centrali e dei Comitati Regionali. Al 31.12.2015 il patrimonio netto del CONI, complessivamente pari ad €/000 40.914, risulta così ripartito:

- struttura centrale €/000 28.923 (di cui riserve per €/000 12.062);
- Comitati Regionali €/000 11.991.

MOVIMENTI PATRIMONIALI STRUTTURE CENTRALI E TERRITORIALI				
Patrimonio netto (€/000)	Riserve	Utile/(perdita) a nuovo	Utile/(perdita) dell'esercizio	Totale
Saldo al 31.12.2014	12.062	27.150	1.041	40.252
di cui Struttura centrale	12.062	16.075	199	26.691
di cui Comitati Regionali		11.075	842	11.036
Riserve				
di cui Struttura centrale	-	-	-	-
di cui Comitati Regionali	-	-	-	-
Utile (perdita) portato a nuovo	-	1.041	(1.041)	-
di cui Struttura centrale		199	(199)	-
di cui Comitati Regionali		842	(842)	-
Risultati di periodo	-	-	662	662
di cui Struttura centrale			587	587
di cui Comitati Regionali			75	75
Saldo al 31.12.2015				
di cui Struttura centrale	12.062	16.274	587	28.923
di cui Comitati Regionali		11.917	75	11.991
Saldo al 31.12.2015	12.062	28.191	662	40.914

Fondo rischi ed oneri

FONDO PER RISCHI E ONERI					
Fondi per rischi ed oneri (€/000)	31.12.2014	Decrementi	Incrementi	31.12.2015	Differenza 2015-2014
Cause legali	1.420	(221)	203	1.402	(18)
Rischi futuri	2.298	(867)	6.500	7.931	5.633
Oneri Futuri	1.852	(10)	2.850	4.692	2.840
Totale	5.570	(1.098)	9.553	14.025	8.455

La voce in esame registra un incremento rispetto all'esercizio precedente di €/000 8.455, ascrivibile all'incremento del fondo rischi (per €/000 5.633) e del fondo oneri futuri (per €/000 2.840).

L'incremento del fondo rischi deriva integralmente dagli accantonamenti effettuati sull'esercizio per il progetto di natura straordinaria di candidatura della città di Roma ai giochi olimpici e paralimpici 2024. Tali accantonamenti derivano dalla valutazione dei rischi, effettuata alla data del bilancio, che potrebbero rimanere a carico del CONI, qualora i finanziamenti pubblici e privati, associati al progetto stesso, dovessero in tutto od in parte venir meno (es. per via dell'evoluzione del contesto politico e delle conseguenti scelte di finanza pubblica) od essere inferiori ai fabbisogni, dovendo comunque l'Ente pienamente adempiere ai propri impegni assunti a monte con il CIO e formalizzati a livello economico, con una prima stima, lo scorso febbraio nel 1° file del dossier di candidatura ("Stage 1: Vision, Games Concept and Strategy").

L'incremento del fondo oneri futuri per totali 2.850 €/000, deriva per 1.350 €/000 dagli accantonamenti effettuati sull'esercizio per passività legate alla contribuzione alle Federazioni per risorse umane (da adeguare in relazione a componenti quali gli incrementi economici per rinnovi contrattuali, per previdenza complementare e per benefici assistenziali), oltre che per 1.500 €/000 per passività originate dalla decisione del CONI di sostenere finanziariamente lo start-up del progetto internazionale "Ryder Cup 2022" aggiudicato a dicembre 2015 alla Federazione Golf. Quest'ultima, infatti, vedrà aumentare solo progressivamente nel tempo le proprie capacità di acquisire risorse dal mercato e dallo Stato a sostegno del progetto stesso.

Debiti

DEBITI					
Debiti (€/000)	31.12.2015		31.12.2014		Differenza
	Valore	%	Valore	%	
1. Debiti verso banche		-		-	-
2. Debiti verso altri finanziatori		-		-	-
3. Acconti		-		-	-
4. Debiti verso fornitori	10.951	37%	16.944	47%	(5.992)
5. Debiti verso erario:					
Erario c/RES	72		473		(402)
Erario c/Irap	17		17		1
Erario c/IVA	78		-		78
Erario c/trattenute	93		78		16
Totale	260	1%	568	2%	(308)
6. Debiti verso Istituti di previdenza e sicurezza sociale	51	0%	115	0%	(64)
7. Altri debiti:					
Verso Stato					-
FSN	13.583		12.285		1.298
Regioni, Comuni, Provincie, altri Enti pubblici e privati	2.944		4.020		(1.076)
DSA	18		85		(66)
EPS	1.559		946		613
FFAA, Corpi civili dello Stato, Associazioni Benemerite	195		860		(664)
Altri soggetti	427		549		(122)
Totale	18.727	62%	18.743	52%	(17)
Totale	29.989	82%	36.370	100%	(6.380)

Il valore dei debiti al 31.12.2015 registra un decremento rispetto all'esercizio precedente di €/000 6.380, ascrivibile principalmente alla riduzione della voce debiti verso fornitori. Essa (€/000 10.951) comprende le fatture ricevute e da ricevere relative sia alla struttura centrale (€/000 8.511), che ai Comuni Regionali (€/000 2.440). La riduzione rispetto all'esercizio precedente (- €/000 5.992) è sostanzialmente ascrivibile alla gestione della sede centrale, in particolare alla riduzione del valore delle posizioni aperte verso Coni Servizi.

Il saldo del debito relativo alla gestione della struttura centrale risulta composto, in via prevalente, dalle posizioni verso Coni Servizi (per fatture ricevute e per fatture da ricevere, per un totale di €/000 5.748), relative al riaddebito al di fuori del corrispettivo del contratto di servizio dei costi sostenuti dalla Società per la realizzazione di progettualità commissionate in corso d'anno dall'Ente quali il progetto "Sport di classe", "Expo' e i territori", "Coni Giovani", attività per la candidatura ai Giochi olimpici e paralimpici di Roma 2024, ecc.), oltre che al conguaglio del corrispettivo del contratto di servizi 2015.

Sono poi presenti posizioni verso altri fornitori, quali Itel e General Electric per la fornitura del macchinario di risonanza magnetica nucleare, Coninet per i servizi di informatizzazione erogati a favore principalmente delle Federazioni Sportive Nazionali, ecc.

Tutte le posizioni fatturate al CONI risultano saldate alla data odierna; residuano da saldare alcune posizioni non ancora fatturate alla data odierna, ovvero fatturate, ma aventi scadenza successiva.

Il debito relativo alla gestione dei Comitati Regionali del CONI è riferito alle posizioni passive dei Comitati territoriali sia verso fornitori esterni per acquisto beni e servizi (es. acquisto materiale sportivo, noleggio attrezzature, riprese audio-video, ecc.), che verso collaboratori per compensi maturati e non ancora liquidati (tecnico sportivi dilettantistici, professionisti). Tali posizioni sono principalmente maturate nell'esercizio 2015 e la riduzione rispetto all'esercizio precedente è dovuta sostanzialmente all'assenza di fatture da ricevere (presenti invece al 31.12.2014) per compensi maturati verso i tutor del progetto "sport di classe".

I **debiti verso l'Erario** comprendono il debito IRES 2015, che verrà liquidato in occasione della scadenza fiscale di giugno 2016, ed i debiti per ritenute d'acconto dei collaboratori della struttura centrale e dei comitati territoriali, maturati nel mese di dicembre 2015 e poi saldati nel mese di gennaio 2016. La riduzione rispetto all'esercizio precedente (- €/000 308) è riconducibile principalmente al minor ammontare del debito IRES.

I **debiti verso Istituti di Previdenza** sono riferiti ai contributi INPS maturati per le collaborazioni del mese di dicembre 2015 a livello di sede centrale, poi saldati nel mese di gennaio 2016. La riduzione rispetto all'esercizio precedente (- €/000 64) è riconducibile al debito verso l'INPS riferito alle posizioni aperte pregresse da regolarizzare con un piano di dilazione concordato in 24 mesi, quasi completato al 31.12.2015.

Gli **Altri Debiti** sono principalmente composti da:

- debiti verso le Federazioni Sportive (€/000 13.583), principalmente riferibili ai contributi per risorse umane assegnati nel 2015 e precedenti (€/000 5.383), ai contributi integrativi di PO/AL assegnati alle FSN a fine 2015 (€/000 5.015, tutti liquidati alla data odierna), ai contributi assegnati per club olimpico (€/000 370, tutti liquidati alla data odierna), ai contributi assegnati per interventi di informatizzazione sviluppati attraverso la società CONINET (€/000 566);
- debiti verso le Regioni, Comuni, Province, Altri Enti Pubblici e Privati (€/000 2.944), principalmente per interventi per lo sviluppo dell'impiantistica sportiva;
- debiti verso gli Enti di Promozione Sportiva (€/000 1.559), che riguardano il contributo ordinario 2015 (residua quota 2015), poi liquidato nei primi mesi del 2016.

Risconti passivi

Sono iscritti risconti passivi per €/000 1.879, riferiti alla quota di contributi assegnati al CONI (principalmente ai propri Comitati Regionali), da terzi (Enti Pubblici e Privati), ma rinviati alla competenza economica degli esercizi successivi, al fine di consentire la correlazione con i relativi costi/attività.

CONTI D'ORDINE

Al 31 dicembre 2015 il valore complessivo delle **garanzie (mandati di credito) rilasciate dal CONI a favore dell'Istituto per il Credito Sportivo (ICS) a sostegno dei finanziamenti riconosciuti da quest'ultimo alle Federazioni Sportive** è pari ad €/000 19.791, rispetto ad €/000 18.832 della chiusura 2014.

Tali garanzie riguardano **la quota dei mutui garantiti dal CONI**, concessi e già erogati dall'ICS alle Federazioni, **che le stesse devono ancora rimborsare all'ICS** in base alle scadenze del piano di ammortamento del mutuo. Esse rappresentano, pertanto, **un'esposizione diretta del CONI** in caso di insolvenza della FSN (v. tabella seguente, colonna evidenziata in giallo).

Al riguardo si evidenzia che, a partire dal 2006, la Giunta Nazionale ha disciplinato in modo articolato il percorso approvativo per la concessione di finanziamenti dagli Istituti di credito alle Federazioni, accesi prevalentemente per sostenere progetti finalizzati allo sviluppo dell'impiantistica sportiva e/o all'acquisto di attrezzature sportive, prevedendo una valutazione preliminare, tra i vari aspetti, anche degli impatti del mutuo sull'assetto economico-patrimoniale e finanziario della Federazione. La garanzia concessa dal CONI non può eccedere il valore dei contributi (parte sportiva) assegnati dall'Ente alle Federazioni, sui quali pertanto il CONI può rivalersi nel caso di inadempimento della Federazione nell'onorare il piano di rimborso del mutuo vs. ICS.

Ancorché non aventi impatto diretto sulle garanzie rappresentate tra i conti d'ordine nel bilancio CONI al 31.12.2015, per completezza di analisi e al fine di disporre di un quadro unitario dei mutui concessi da ICS alle FSN, con garanzia totale o parziale del CONI, nella tabella sotto riportata sono altresì indicate le quote del mutuo:

- ancora da erogare dall'ICS alle FSN (v. colonna A.2);
- concessa da ICS alle FSN ma garantita da Altri enti e non dal CONI (v. colonna B).

MUTUI CONCESSI DA ICS ALLE FSN						
Valori in €/000	A. Mutui concessi da ICS alle FSN con garanzia del CONI				B. Mutui concessi da ICS alle FSN con garanzia di altri Enti	C. Totale (A+B)
FSN	Quota erogata alle FSN (A.1)	di cui ancora da rimborsare dalle FSN CONTI D'ORDINE BIL. CONI AL 31.12.2015	Quota da erogare alle FSN (A.2)	Totale (A=A.1+A.2)		
FJLKAM	6.000	4.854	-	6.000	-	6.000
CIP	3.500	3.500	-	3.500	12.216	15.716
FIN	3.000	3.000	-	3.000	-	3.000
FIH	4.478	2.308	-	4.478	-	4.478
FIPAV	2.000	2.000	8.400	10.400	-	10.400
FIBa	1.990	1.737	-	1.990	-	1.990
UITS	1.872	1.040	-	1.872	-	1.872
FIB	423	423	-	423	2.617	3.040
FIV	732	360	-	732	-	732
FIC	500	245	150	650	-	650
FIGS	316	192	-	316	-	316
FIS	310	67	-	310	-	310
FISW	330	40	-	330	-	330
AeCI	181	24	-	181	-	181
FGI	-	-	2.500	2.500	-	2.500
FIBS	-	-	130	130	-	130
	25.632	19.791	11.180	36.812	14.833	51.645

Si forniscono di seguito alcune informazioni di dettaglio per le garanzie CONI di maggior rilievo:

- **Federazione Italiana Judo Lotta Karate e Arti Marziali (FIJKAM):** la garanzia CONI (pari ad €/000 4.854) si riferisce ad un mutuo interamente erogato dall'ICS ed acceso dalla Federazione nel 2009 per finanziare i lavori di ampliamento e potenziamento del Centro tecnico federale di Ostia. Rispetto al 2014 registra un decremento di €/000 357 per effetto dei rimborsi effettuati nel corso del 2015. Si evidenzia che nel corso del 2015 la Federazione ha ottenuto dall'ICS la dilazione dei termini di rimborso del mutuo, spostando la scadenza dal 2023 al 2036;
- **Comitato Italiano Paralimpico (CIP):** la garanzia CONI (pari ad €/000 3.500) si riferisce alla quota già erogata dall'ICS (in base allo stato avanzamento dei lavori) di un mutuo complessivo di €/000 15.716 (garantito dal CONI per €/000 3.500 e da Roma Capitale per €/000 12.216), acceso dal Comitato nel 2008 per la realizzazione di un centro sportivo polifunzionale nell'area "Tre Fontane" di Roma dedicato allo sport paralimpico. Rispetto al 2014 la garanzia non ha registrato variazioni;
- **Federazione Italiana Nuoto (FIN):** la garanzia CONI (pari ad €/000 3.000) si riferisce ad una anticipazione interamente erogata dall'ICS nel 2012 a fronte di un credito IVA vantato dalla Federazione nei confronti dell'Erario, da rimborsarsi da parte di questa in un'unica soluzione, una volta incassato il credito stesso. Rispetto al 2014 la garanzia non ha registrato variazioni;
- **Federazione Italiana Hockey (FIH):** la garanzia CONI (pari ad €/000 2.308) si riferisce alla quota erogata dall'ICS e non ancora rimborsata dalla Federazione per 16 mutui accesi per la sostituzione e posa in opera di manti erbosi presso alcuni impianti dislocati sul territorio nazionale. Rispetto al 2014 la garanzia registra un decremento pari ad €/000 160 per effetto dei rimborsi effettuati nel corso dell'esercizio;
- **Federazione Italiana Pallavolo (FIPAV):** la garanzia CONI (pari ad €/000 2.000) si riferisce alla quota già erogata dall'ICS di un mutuo complessivo di €/000 10.400 concesso dall'ICS nel corso del 2015 per l'acquisto di un immobile sito in Roma da adibire a sede federale centrale;
- **Federazione Italiana Badminton (FIBa):** la garanzia CONI (pari ad €/000 1.737) si riferisce alla quota già erogata dall'ICS e non ancora rimborsata dalla Federazione per due mutui accesi per la realizzazione del Centro Tecnico Federale a Milano. Rispetto al 2014 la garanzia presenta un decremento (€/000 87) a seguito dei rimborsi effettuati nel corso dell'anno;
- **Unione Italiana Tiro a Segno (UITS):** la garanzia CONI (pari ad €/000 1.040) si riferisce alla quota già erogata dall'ICS e non ancora rimborsata dalla Federazione per 11 mutui accesi per far fronte alle spese di realizzazione e ammodernamento dei poligoni di tiro, dislocati presso le sezioni provinciali. Rispetto al 2014 la garanzia registra un decremento pari ad €/000 104 per effetto dei rimborsi effettuati nel corso dell'anno e delle nuove erogazioni.

Oltre ai mandati di credito già attivi al 31.12.2015, si evidenzia che nel corso del 2015 il CONI ha rilasciato un ulteriore mandato di credito a favore della Federazione Ginnastica d'Italia (€/000 2.500) per un mutuo concesso da ICS e finalizzato alla costruzione di un impianto per la Ginnastica Ritmica a Desio, la cui erogazione non è ancora iniziata.

VALORE DELLA PRODUZIONE

Al 31.12.2015 ammonta ad €/000 429.633 ed è articolato come segue.

VALORE DELLA PRODUZIONE			
Valore della produzione (€/000)	2015	2014	Differenza
Contributi dallo Stato:			
Contributo parte ordinaria	403.269	403.502	(232)
Contributo PREU	7.618	7.728	(109)
Contributo assegnato con vincolo di destinazione per i mondiali femminili di pallavolo 2014		2.000	(2.000)
Totale	410.888	413.230	(2.342)
Contributi da Enti pubblici	4.590	4.567	23
Contributi da CIO, COE	275	268	7
Altri contributi	20	4.680	(4.660)
Totale contributi dallo Stato, Enti Pubblici, CIO, COE, altri enti	415.773	422.744	(6.971)
Ricavi attività centrale:			
Ricavi commerciali	6.705	5.937	768
Ricavi per organi di giustizia	178	259	(82)
Ricavi diversi	94	82	12
Totale	6.976	6.278	698
Ricavi Comitati Regionali	6.884	8.548	(1.665)
Totale	429.633	437.571	(7.938)

I contributi assegnati dallo Stato 2015 ammontano complessivamente ad **€/000 410.888** ed evidenziano una riduzione di €/000 2.342 rispetto al 2014, sostanzialmente ascrivibile alla presenza, solo nel 2014, di un contributo integrativo di €/000 2.000 assegnato dallo Stato con vincolo di destinazione alla FIPAV per i mondiali di pallavolo femminili 2014. Tali somme risultano interamente liquidate alla data odierna.

L'importo complessivo iscritto nel valore della produzione differisce leggermente dall'ammontare assegnato (ed interamente liquidato) dallo Stato al CONI per il 2015, pari ad €/000 410.618, a seguito di alcune rettifiche contabili effettuate per assicurare una corretta correlazione economica e temporale fra ricavi iscritti ed i costi correlati alle attività realizzate dall'Ente (risconti passivi).

I contributi **da parte di Enti Pubblici** (€/000 4.590) accolgono i contributi assegnati al CONI per la realizzazione di progetti istituzionali, per la quota di competenza 2015 rendicontata/da rendicontare dal CONI agli Enti in esame: si fa riferimento, principalmente, al contributo di €/000 1.539 maturato verso la Presidenza del Consiglio dei Ministri (PCM) per il progetto "Expo e i territori", al contributo di €/000 1.027 maturato verso il MIUR per il progetto "Sport di classe", a quello per €/000 578 maturato verso la PCM e il Ministero della Salute per il progetto "Coni Ragazzi", al contributo di €/000 500 maturato verso la PCM per il progetto "Censimento

impiantistica sportiva”, a quello per €/000 500 maturato verso la PCM per il sostegno alle attività del 2015 realizzate per la candidatura di Roma ai Giochi olimpici e paralimpici estivi 2024.

I **contributi del CIO e del COE** (€/000 275) sono costituiti principalmente dalle sovvenzioni riconosciute al CONI per l’esercizio 2015 dal COE e dall’European Games Association, a titolo di Support Grant per Eyowf Vorarlberg & Liechtenstein, performance Grant per Baku, ecc. Tali somme risultano interamente liquidate alla data odierna.

Gli **altri contributi** (€/000 20) accolgono gli stanziamenti a favore del CONI effettuati dalla Fondazione per la mutualità generale negli sport professionistici a squadre (istituita dall’art. 23 del Decreto Legislativo 9 gennaio 2008, n. 9), per i residui progetti di un piano di interventi che ha evidenziato il proprio maggior sviluppo l’esercizio precedente, che aveva visto il riconoscimento per il CONI di uno stanziamento complessivo di €/000 4.680, per interventi di miglioramento dell’impiantistica sportiva del CONI presso i propri Centri di Preparazione Olimpica, oltre che per progetti a favore delle Federazioni Sportive Nazionali non olimpiche e delle Discipline Sportive Associate.

I **ricavi commerciali**, pari ad €/000 6.705, sono costituiti in quota parte (€/000 5.223) dai corrispettivi maturati in competenza 2015 per lo sfruttamento commerciale del marchio CONI, in virtù delle attività di marketing sviluppate dalla apposita struttura messa a disposizione da Coni Servizi su richiesta dell’Ente, regolati in parte in denaro ed in parte in natura e, per la restante parte (€/000 1.482), dal corrispettivo maturato in competenza 2015 riconosciuto dal CIO in relazione agli accordi aventi ad oggetto i programmi di marketing internazionale (accordo TOP VIII e altre royalties). Si riporta di seguito una tabella con l’andamento nell’ultimo triennio dei ricavi commerciali distinti in base alla modalità di regolazione (cash vs. regolamento in natura).

RICAVI COMMERCIALI			
Ricavi commerciali (€/000)	2015	2014	2013
Ricavi vs. partner commerciali - Regolamento cash	4.715	3.198	1.888
Ricavi vs. partner commerciali - Regolamento in natura	508	1.658	1.183
Totale	5.223	4.857	3.071
Ricavi commerciali Vs CIO	1.482	1.080	703
Totale ricavi commerciali	6.705	5.937	3.774

Il valore della produzione include anche i **ricavi direttamente raccolti sul territorio dai Comitati Regionali del CONI**, pari ad €/000 6.884. Per una maggiore informazione in merito si rinvia al paragrafo “risultanze contabili dei Comitati Regionali”.

COSTO DELLA PRODUZIONE

I costi della produzione ammontano complessivamente a €/000 430.178 e risultano articolati come segue.

COSTI DELLA PRODUZIONE			
Costi della produzione (€/000)	2015	2014	Differenza
Costi attività centrale:			
Costi per gli Organi dell’Ente e Commissioni	1.942	1.674	268
Contributi per attività Istituzionale	262.809	267.559	(4.750)
Altri contributi vari per attività istituzionale	3.797	8.538	(4.741)
Acquisto di beni e servizi	131.592	131.975	(383)
Altri costi	3.364	5.524	(2.160)
Ammortamenti e svalutazione crediti	643	677	(34)
Accantonamenti per rischi ed oneri	9.553	769	8.783
Totale	413.700	416.716	(3.017)
Costi Comitati Regionali			
	16.478	21.565	(5.087)
Totale	430.178	438.282	(8.104)

1. COSTI PER GLI ORGANI DELL’ENTE E COMMISSIONI

Includono i costi di funzionamento degli Organi dell’Ente e delle altre commissioni (indennità, gettoni di presenza, spese di funzionamento, spese di rappresentanza, oneri previdenziali).

Le indennità lorde sono le medesime per i componenti di Giunta e Consiglio Nazionale e Collegio dei Revisori dal 1998, per i Vicepresidenti dal 2003 e per il Presidente dal 2005. L’importo lordo unitario dei gettoni di presenza risulta quello del 2005. Tutti gli importi sono erogati e valorizzati in bilancio al netto delle riduzioni (accantonamenti ed economie di spesa) effettuate in base alle vigenti disposizioni sul contenimento della spesa pubblica (L. 133/2008, art. 61 c. 1; L. 122/2010, art. 6, c. 3; L. 266/2005, art. 1 c. 58).

COSTI ORGANI ENTE E COMMISSIONI							
Costi organi Ente e Commissioni	Componenti (Nr.)	Percettori (Nr.)	Indennità unitaria annua lorda (€/000)	Indennità corrisposta nel 2015 (€/000)	Importo gettoni corrisposti nel 2015 (€/000)	Altre spese (€/000)	TOTALE GENERALE (€/000)
Presidenza, Vice-Presidenza e Segreteria Generale							
Presidente	1	1	176	176	2	125	303
Vice-Presidenti	2	2	44	87	3	10	101
Segretario Generale	1	1	116	116	-	35	151
Vicario del Segretario Generale	1	0	-	-	-	26	26
Totale funz.to Presidente e Vice-Presidenti				379	5	197	582
Giunta e Consiglio Nazionale:							
Giunta Nazionale	16	14	7	94	21	74	189
Consiglio Nazionale	74	72	5	368	46	39	453
Totale funz.to G.N. e C.N.				461	67	114	642
Funzionamento collegio Revisori dei Conti:							
Presidente CRC	1	1	7	9	3	0	12
Componenti CRC	2	2	5	12	4		15
Totale funz.to collegio Revisori dei Conti				21	6	0	28
NADO Italia Antidoping - Commissario	1	0	95	-	-	-	-
Organi di giustizia sportiva ed altre commissioni:							
Procuratore Generale	1	1	95	95			95
Vice Procuratore Generale	1	1	30	38			38
Procuratori Nazionali	9	9	25	270			270
Collegio di Garanzia	73	0	-	-		4	4
Commissari ad Acta	5	5	2,5	67			67
Presidente O.I.V.	1	1	10	13			13
Componenti O.I.V.	2	2	6	15		1	16
Pres. CO.VI.S.P.	1	1	11	11			11
Componenti CO.VI.S.P.	2	2	9	21			21
Commissione Nazionale Atleti						2	2
Commissione Benemerite Sportive					1	2	3
Totale funz.to organi di giustizia sportiva				529	1	9	539
Altre spese:							
Spese rappresentanza						2	2
Oneri previdenziali relativi alle voci sopra						150	150
Totale altre spese						152	152
Totale costi organi Ente e Commissioni				1.391	79	472	1.942

2. CONTRIBUTI PER ATTIVITÀ ISTITUZIONALE

CONTRIBUTI PER ATTIVITÀ ISTITUZIONALE				
Contributi per attività istituzionale (€/000)	2015	2014	Differenza 2015-2014	Differenza % 2015-2014
FSN	240.243	244.282	(4.039)	(2%)
DSA	3.369	3.445	(76)	(2%)
EPS	15.245	16.223	(978)	(6%)
Associazioni Benemerite	596	551	45	8%
Gruppi Sportivi Militari e Civili	3.356	3.059	297	10%
Totale	262.809	267.559	(4.750)	(2%)

Vengono di seguito analizzate le situazioni dei diversi enti finanziati.

2.1. Federazioni Sportive

La sottostante tabella è articolata per tipologia di contributi assegnati alle Federazioni nel 2015 e riporta il confronto con l'esercizio precedente. Al termine del presente paragrafo è poi riportato il prospetto recante la ripartizione analitica 2015 delle voci contributive, a livello di singola Federazione.

CONTRIBUTI ASSEGNATI ALLE FEDERAZIONI SPORTIVE NAZIONALI				
Contributi alle FSN (€/000)	2015	2014	Differenza in valore	Differenza in %
A. CONTRIBUTI DA MODELLO				
Per PO/AL	104.677	68.848	35.829	52%
Per Attività Sportiva	26.169	69.100	(42.931)	(62%)
Per PO/AL e AS da valutazione GN	4.296	-	4.296	n.a.
Progetti Speciali	-	8.056	(8.056)	(100%)
TOTALE	135.142	146.003	(10.861)	(7%)
B. CONTRIBUTI RISORSE UMANE				
TOTALE	71.109	71.683	(575)	(1%)
C. ALTRI CONTRIBUTI				
FSN "fuori perimetro"	4.759	4.459	300	7%
Spazio uffici	1.288	1.288	0	0%
Impianti sportivi	2.722	2.722	0	0%
Impianti sportivi per esigenze straordinarie	-	820	(820)	n.a.
Contributi integrativi per la PO/AL	13.908	4.900	9.008	184%
Integrativi per la PO - Sochi 2014	-	400	(400)	(100%)
Test events e preparazione RIO 2016	725	-	725	n.a.
Organizzazione manifestazioni sportive	802	3.205	(2.403)	(75%)
Informatizzazione FSN	630	-	630	n.a.
Indennità Presidenti federali	1.391	396	995	251%
Attività di revisione bilanci FSN	278	-	278	n.a.
Promozione sportiva	549	199	350	n.a.
Contributi per progettualità riconosciute da Fondazione Mutualità	-	1.300	(1.300)	(100%)
Accademie/Club Italia	-	650	(650)	n.a.
TOTALE	27.052	20.339	6.713	33%

segue a pag. seguente

segue dalla pag. precedente

CONTRIBUTI ASSEGNATI ALLE FEDERAZIONI SPORTIVE NAZIONALI				
Contributi alle FSN (€/000)	2015	2014	Differenza in valore	Differenza in %
D. CONTRIBUTI DESTINATI AD ATLETI				
Club olimpico	2.695	2.622	73	3%
Promesse Olimpiche	1.180	-	1.180	n.a.
Altri contributi a beneficio atleti ¹	229	-	229	n.a.
Premi medaglie olimpiche	-	750	(750)	n.a.
TOTALE	4.104	3.372	732	22%
E. TOTALE CONTRIBUTI DIRETTI (A+B+C+D)				
	237.407	241.398	(3.991)	(2%)
Controlli antidoping	2.118	2.304	(185)	(8%)
Prestazioni erogate da Scuola Sport Coni Servizi	718	581	137	24%
F. ALTRE PRESTAZIONI A BENEFICIO DELLE FSN	2.836	2.884	(48)	(2%)
TOTALE GENERALE (E+F)				
	240.243	244.282	(4.039)	(2%)

¹ Include premi ad atleti per Giochi Europei Baku 2015 (€/000 126) e per progetto "Terna trasmette energia" (€/000 103).

Il valore delle utilità economiche riconosciute dal CONI alle FSN nel 2015, sia direttamente, mediante l'assegnazione di trasferimenti finanziari, che indirettamente, mediante l'erogazione di altre prestazioni a beneficio delle stesse, ammonta ad €/000 240.243. Esso risulta in diminuzione per €/000 4.039 (2%) rispetto all'esercizio precedente, ove la differenza è principalmente ascrivibile al venir meno, nel 2015, di contributi integrativi assegnati dallo Stato vincolati a specifici eventi delle FSN (mondiali di pallavolo 2014 per €/000 2.000), oltre che di quelli per progetti finanziati dalla Fondazione Mutualità (€/000 1.300).

Si riporta di seguito un dettaglio delle principali tipologie di contributi assegnati alle Federazioni.

Contributi parte sportiva da modello

Il 2015 rappresenta il primo anno di applicazione del nuovo modello di allocazione dei contributi, definito sulla base delle risultanze dei lavori di apposita Commissione operante nel 2013-2014 e composta dai presidenti federali. Tale nuovo modello ha rivisitato il precedente (introdotto per la prima volta dalla Giunta e dal Consiglio Nazionale del CONI nel 2007 e poi aggiornato più volte nel tempo), nei seguenti principali aspetti:

- riconduzione all'interno del modello anche dei contributi destinati alla FIGC, ora definiti applicando i parametri e criteri validi per tutte le altre Federazioni, mentre fino allo scorso anno erano definiti sulla base delle valutazioni della Giunta Nazionale, sostanzialmente in base al dato storico;

- ripartizione dei contributi fra le singole Federazioni, all'interno delle suddette categorie contributive, sulla base di parametri e criteri aggiornati rispetto alla precedente versione del modello, in particolare riducendone il numero e semplificandone le modalità di calcolo;
- eliminazione della categoria contributiva "progetti speciali" (che nel 2014 ammontava ad €/000 8.056 ed in base alle logiche precedenti era assegnata ad inizio anno sostanzialmente per consentire un'armonizzazione dei contributi a favore delle singole FSN);
- introduzione di una quota di allocazione basata su valutazioni e considerazioni di politica sportiva direttamente da parte della Giunta Nazionale.

Per quanto detto sopra, il valore complessivo dei contributi da modello ammonta ad €/000 135.142 (- €/000 10.861 rispetto al 2014), di cui €/000 104.677 per PO/AL, €/000 26.169 per attività sportiva, €/000 4.296 per contributi assegnati da valutazione della Giunta Nazionale.

Contributi risorse umane

La voce accoglie i contributi finanziari assegnati alle FSN per il sostenimento dei costi del personale federale, incluso quello transitato da Coni Servizi ex art. 30 CCNL. Il valore del 2015 (€/000 71.109) è sostanzialmente stabile rispetto all'esercizio precedente (€/000 71.683), potendosi sostanzialmente considerare completato il processo di stabilizzazione delle risorse umane federali in base alla pianta organica standard definita dal CONI.

Altri contributi

La voce, che accoglie contributi di varia natura assegnati alle FSN in corso d'anno (es. contributi alle FSN "fuori perimetro", per spazi uffici, per impianti sportivi, integrativi PO/AL, ecc.), ammonta complessivamente ad €/000 27.052 con un incremento complessivo di €/000 6.713 rispetto al 2014.

I contributi "fuori perimetro" sono riferiti ad alcune Federazioni (ACI, Aeroclub, Comitato Paralimpico, Cronometristi e Medico Sportiva) per le quali l'assegnazione è avvenuta in continuità con gli esercizi precedenti, dal momento che le peculiarità delle attività svolte non consentono di fatto l'applicazione dei parametri individuati nel modello di allocazione dei contributi. La voce ammonta ad €/000 4.759 (vs. il valore 2014 di €/000 4.459).

I contributi per spazi ufficio sono assegnati principalmente alle Federazioni i cui costi degli uffici centrali non siano già messi a disposizione nell'ambito del contratto di servizio tra il CONI e Coni Servizi, ammontano ad €/000 1.288 e non evidenziano scostamenti rispetto all'esercizio precedente.

I contributi per impianti sportivi sono assegnati principalmente alle Federazioni che hanno ereditato in gestione impianti precedentemente condotti a carico CONI/Coni Servizi, ammontano ad €/000 2.722 e non evidenziano scostamenti rispetto all'esercizio precedente.

CONTRIBUTI "DIRETTI" CONI ALLE FEDERAZIONI SPORTIVE NAZIONALI - ANNO 2015 (valori in €)

n°	FSN	Contributi risorse umane			Contributi da modello			Altri contributi			
		Risorse umane FSN	Risorse umane ex-Coni Servizi	Totale	PO/AL	Attività sportiva	PO/AL e Attività Sportiva da valutazione G. Naz.	Totale	FSN fuori perimetro	Spazio uffici	Impianti sportivi
1	ACI	-	-	-	-	-	-	-	1.173.435	-	-
2	AeCI	-	-	-	-	-	-	-	1.362.604	-	-
3	CIP	2.055.604	781.790	2.837.394	-	-	-	-	1.070.000	-	-
4	FCI	1.036.893	1.670.906	2.707.799	3.669.649	917.412	-	4.587.062	-	-	372.000
5	FGI	835.048	681.256	1.516.304	2.646.570	661.642	480.000	3.788.212	-	-	-
6	FIB	1.115.830	586.585	1.702.415	892.688	223.172	-	1.115.860	-	-	-
7	FIBa	643.999	-	643.999	1.172.348	293.087	-	1.465.435	-	-	-
8	FIBS	298.321	870.317	1.168.638	1.459.639	364.910	180.000	2.004.549	-	-	-
9	FIC	370.496	731.202	1.101.698	2.324.994	581.249	500.000	3.406.243	-	-	-
10	FICK	282.692	548.077	830.769	2.003.243	500.811	160.000	2.664.054	-	-	220.000
11	FICr	394.222	168.780	563.003	-	-	-	-	801.750	-	-
12	FIDAL	964.532	2.761.184	3.725.716	4.893.384	1.223.346	-	6.116.730	-	-	330.000
13	FIDASC	156.221	319.497	475.718	314.264	78.566	30.000	422.830	-	-	-
14	FIDS	763.737	57.284	821.021	510.992	127.748	-	638.741	-	-	-
15	FIG	910.595	712.087	1.622.682	1.066.101	266.525	-	1.332.626	-	-	-
16	FIGC	-	6.027.613	6.027.613	29.027.003	7.256.751	1.250.000	37.533.754	-	-	-
17	FIGH	668.180	347.562	1.015.742	1.171.463	292.866	-	1.464.329	-	-	-
18	FIGS	400.899	-	400.899	455.837	113.959	-	569.796	-	50.000	-
19	FIH	523.172	290.593	813.764	1.378.127	344.532	-	1.722.659	-	-	-
20	FIHP	517.853	633.339	1.151.192	1.236.103	309.026	-	1.545.129	-	-	-
21	FJLKAM	557.934	1.566.257	2.124.190	3.514.260	878.565	-	4.392.825	-	200.000	-
22	FIM	283.502	285.067	568.569	859.289	214.822	150.000	1.224.111	-	-	-
23	FIN	2.281.089	1.690.765	3.971.854	4.610.154	1.152.539	-	5.762.693	-	-	1.800.000
24	FIP	2.283.636	1.381.356	3.664.992	2.950.637	737.659	-	3.688.296	-	-	-
25	FIPAV	2.671.131	1.047.111	3.718.242	3.060.776	765.194	-	3.825.970	-	800.000	-
26	PIPE	600.399	376.648	977.047	1.591.575	397.894	-	1.989.469	-	-	-
27	FIPM	278.392	620.345	898.738	1.208.101	302.025	-	1.510.127	-	-	-
28	FIPSAS	881.188	723.439	1.604.627	888.253	222.063	30.000	1.140.316	-	-	-
29	FIR	895.068	1.271.392	2.166.460	2.157.546	539.387	-	2.696.933	-	-	-
30	FIS	612.205	651.394	1.263.599	2.861.587	715.397	800.000	4.376.983	-	-	-
31	FISE	1.548.034	899.786	2.447.820	1.839.053	459.763	-	2.298.816	-	-	-
32	FISG	517.625	536.473	1.054.098	1.980.112	495.028	300.000	2.775.140	-	-	-
33	FISI	1.546.293	1.041.059	2.587.353	3.797.372	949.343	200.000	4.946.715	-	-	-
34	FISW	411.341	205.851	617.193	793.888	198.472	130.000	1.122.360	-	-	-
35	FIT	1.860.188	611.979	2.472.167	2.765.134	691.284	-	3.456.418	-	-	-
36	FITA	595.074	-	595.074	1.570.072	392.518	-	1.962.590	-	-	-
37	FITARCO	643.908	424.585	1.068.494	1.522.296	380.574	-	1.902.869	-	-	-
38	FITAV	299.975	644.800	944.775	2.405.121	601.280	-	3.006.401	-	-	-
39	FITeT	864.720	310.942	1.175.662	1.241.150	310.287	-	1.551.437	-	-	-
40	FITri	349.300	384.855	734.155	982.857	245.714	-	1.228.571	-	-	-
41	FIV	624.688	359.183	983.871	2.273.368	568.342	-	2.841.710	-	148.000	-
42	FMI	1.380.986	977.931	2.358.917	1.289.643	322.411	86.000	1.698.053	-	-	-
43	FMSI	1.908.774	218.679	2.127.453	-	-	-	-	351.670	90.000	-
44	FPI	945.773	354.849	1.300.622	2.573.289	643.322	-	3.216.611	-	-	-
45	UITS	556.346	-	556.346	1.718.837	429.709	-	2.148.546	-	-	-
	TOTALE	37.335.861	33.772.822	71.108.683	104.676.775	26.169.194	4.296.000	135.141.968	4.759.459	1.288.000	2.722.000

Contributi risorse umane										TOTALE CONTRIBUTI DIRETTI (1)	n°
Integrativi di PO/AL	Test events e preparazione RIO 2016	Org.ne manifestaz. Int.li	Inform.ne FSN	Indennità Pres. federali	Revisione bilanci FSN	Promo-zione sportiva	Club Olimpico	Promesse Olimpiche	Altri a beneficio atleti (1)		
-	-	-	-	-	-	-	-	-	-	1.173.435	1
-	-	-	-	-	5.500	-	-	-	-	1.368.104	2
400.000	-	-	-	36.000	8.000	-	-	-	-	4.351.394	3
350.000	65.000	50.000	-	36.000	8.000	-	48.000	40.000	9.200	8.273.060	4
350.000	20.000	-	184.659	36.000	5.500	-	96.000	40.000	11.400	6.048.075	5
-	-	40.000	-	36.000	28.000	-	-	-	-	2.922.275	6
175.000	-	20.000	-	23.170	3.000	-	-	20.000	-	2.350.604	7
200.000	-	10.000	131.760	36.000	8.000	-	-	-	-	3.558.947	8
450.000	50.000	-	-	36.000	3.000	-	319.500	40.000	18.000	5.424.441	9
250.000	-	120.000	-	36.000	3.000	-	30.000	30.000	12.000	4.195.822	10
-	-	30.000	-	36.000	3.000	24.000	-	-	-	1.457.753	11
450.000	50.000	-	-	36.000	8.000	-	64.000	40.000	-	10.820.446	12
-	-	-	-	36.000	3.000	-	-	-	-	937.547	13
-	-	-	97.844	36.000	8.000	-	-	-	-	1.601.606	14
200.000	-	30.000	-	36.000	8.000	-	-	20.000	-	3.249.308	15
4.450.000	-	-	-	36.000	-	220.000	-	50.000	10.000	48.327.367	16
120.000	-	-	-	36.000	5.500	-	-	50.000	-	2.691.570	17
100.000	-	-	-	36.000	5.500	130.000	-	-	-	1.292.195	18
270.000	-	-	45.140	36.000	8.000	-	-	50.000	-	2.945.563	19
250.000	-	15.000	-	36.000	5.500	-	-	-	-	3.002.821	20
300.000	20.000	-	-	-	8.000	-	27.000	30.000	12.950	7.114.966	21
-	-	-	-	36.000	3.000	-	-	-	-	1.831.681	22
500.000	90.000	30.000	-	36.000	-	-	631.000	90.000	15.500	12.927.046	23
200.000	-	-	-	36.000	10.000	-	-	50.000	-	7.649.288	24
400.000	50.000	-	-	-	11.000	-	152.040	50.000	7.000	9.014.252	25
175.000	-	-	-	36.000	8.000	-	-	20.000	2.000	3.207.516	26
200.000	-	30.000	100.650	36.000	3.000	-	-	20.000	-	2.798.514	27
-	-	-	-	36.000	5.500	-	-	-	-	2.786.443	28
100.000	-	-	-	36.000	11.000	-	-	50.000	-	5.060.393	29
515.000	140.000	20.000	70.150	36.000	5.500	-	400.000	40.000	51.500	6.918.733	30
175.000	100.000	-	-	36.000	6.500	-	-	20.000	-	5.084.136	31
293.000	-	-	-	36.000	5.500	-	128.000	50.000	-	4.341.738	32
450.000	-	-	-	36.000	8.000	-	356.000	100.000	6.000	8.490.068	33
-	-	10.000	-	36.000	3.000	-	-	-	-	1.788.553	34
300.000	-	-	-	-	10.000	-	80.000	30.000	-	6.348.585	35
175.000	15.000	10.000	-	-	5.500	-	30.000	30.000	1.400	2.824.564	36
300.000	-	120.000	-	36.000	8.000	-	101.000	30.000	9.600	3.575.963	37
350.000	20.000	120.000	-	36.000	5.500	-	62.000	40.000	21.900	4.606.576	38
175.000	-	7.000	-	36.000	5.500	-	-	20.000	-	2.970.599	39
175.000	35.000	40.000	-	36.000	5.500	-	-	20.000	-	2.274.226	40
300.000	50.000	-	-	36.000	5.500	-	64.000	30.000	12.500	4.471.581	41
160.000	-	-	-	36.000	-	-	-	-	-	4.252.970	42
-	-	-	-	36.000	6.500	175.000	-	-	-	2.786.623	43
300.000	-	100.000	-	36.000	5.500	-	32.000	40.000	14.000	5.044.733	44
350.000	20.000	-	-	36.000	5.500	-	74.500	40.000	13.800	3.244.692	45
13.908.000	725.000	802.000	630.203	1.391.170	277.500	549.000	2.695.040	1.180.000	228.750	237.406.773	

(1) - Include Premi ad atleti per Giochi Europei di Baku e per il progetto "Terna Trasmette Energia"

2.2. Contributi alle Discipline Sportive Associate

Si riporta sotto una tabella riepilogativa recante i contributi assegnati alle DSA per l'esercizio 2015 (confrontati con l'esercizio precedente), articolati per macro-tipologia. A seguire, viene riportato il prospetto con la ripartizione analitica delle voci contributive a livello di singoli Enti.

CONTRIBUTI ALLE DISCIPLINE SPORTIVE ASSOCIATE				
Contributi DSA (€/000)	2015	2014	Differenza 2015-2014	Differenza % 2015-2014
Contributo ordinario	2.564	2.564	-	0%
Contributo alto livello	641	641	-	0%
Subtotale ordinario ed alto livello	3.205	3.205	-	0%
Fond. Mutualità ex art. 23 D.Lgs. 09/01/2008 n.9	-	210	(210)	(100%)
Contributi integrativi	105	-	105	100%
Manifestazioni Internazionali	52	30	22	73%
Campionati Sportivi Studenteschi	7	-	7	100%
TOTALE DSA	3.369	3.445	(76)	(2%)

La voce "contributo ordinario" accoglie i contributi destinati all'attività sportiva ed al funzionamento, mentre la voce "contributo alto livello" accoglie i contributi integrativi assegnati per l'attività agonistica e l'alto livello.

CONTRIBUTI CONI ALLE DISCIPLINE SPORTIVE ASSOCIATE - ANNO 2014 (valori in €)							
n°	Discipline Sportive Associate	Contributo ordinario	Contributo alto livello	Contributo straordinario	Contributo manifestazioni internazionali	Contributo Campionati Sportivi Studenteschi	TOTALE 2015
Discipline Sportive Associate al CONI:							
1	Arrampicata sportiva	138.715	39.420	5.000			183.135
2	Biliardo sportivo	209.358	44.764	5.000	10.000		269.122
3	Cricket	75.104	16.413	5.000			96.517
4	Dama	103.336	49.798	5.000			158.134
5	Giochi e sport tradizionali	152.651	21.193	5.000			178.844
6	Gioco Bridge	190.037	36.183	5.000			231.220
7	Kickboxing	168.344	69.292	5.000	7.000		249.636
8	Pallapugno	120.742	21.439	5.000			147.181
9	Pallatamburello	214.661	31.449	5.000	5.000		256.110
10	Scacchistica	252.493	32.165	5.000			289.658
11	Sport Bowling	157.062	33.202	5.000			195.264
12	Sport Orientamento	189.410	59.639	5.000		7.200	261.249
13	Turismo equestre	165.462	41.841	5.000	5.000		217.303
14	Twirling	66.279	10.427	5.000			81.706
15	Wushu Kung Fu	165.300	20.434	5.000			190.734
16	Tiro dinamico sportivo	59.394	33.082	5.000	10.000		107.476
17	American Football	59.490	22.909	15.000	15.000		112.399
	Totale	2.487.838	583.650	95.000	52.000	7.200	3.225.688
Discipline Sportive Associate a FSN:							
18	Sedile fisso (Canottaggio)	54.502	31.264	5.000			90.766
19	Rafting (Canoa-kayak)	21.260	25.986	5.000			52.246
	Totale	75.762	57.250	10.000	0	0	143.012
	Totale Contributi	2.563.600	640.900	105.000	52.000	7.200	3.368.700

Nel corso del 2015 non si è proceduto a nuovi riconoscimenti, pertanto il perimetro degli Enti finanziati è rimasto il medesimo dell'anno precedente (19 DSA, di cui 17 associate al CONI e 2 alle Federazioni).

Rispetto al 2014 vi è stata una riduzione netta complessiva dei trasferimenti del 2% (da €/000 3.445 ad €/000 3.369), ascrivibile principalmente al venir meno dei contributi finanziati dalla Fondazione Mutualità per gli sport professionistici a squadre, compensato parzialmente dall'assegnazione di contributi integrativi.

2.3. Contributi agli Enti di Promozione Sportiva

Si riporta sotto una tabella riepilogativa, recante i contributi assegnati agli EPS per l'esercizio 2015 (confrontati con l'esercizio precedente), articolati per macro-tipologia. A seguire viene riportato il prospetto con la ripartizione analitica delle voci contributive a livello di singoli Enti.

CONTRIBUTI AGLI ENTI DI PROMOZIONE SPORTIVA				
Contributi EPS (€/000)	2015	2014	Differenza 2015-2014	Differenza % 2015-2014
Contributo ordinario	12.500	13.367	(867)	(6%)
Progetti Attività Sociale	300	-	300	100%
Manifestazioni Internazionali	50	-	50	100%
Contributo integrativo	-	806	(806)	(100%)
Totale EPS	12.850	14.173	(1.323)	(9%)
C.U.S.I. contributo ordinario	2.320	2.050	270	13%
C.U.S.I. contributo Universiadi	75	-	75	100%
Totale C.U.S.I.	2.395	2.050	345	17%
TOTALE EPS (incl. C.U.S.I.)	15.245	16.223	(978)	(6%)

Le risorse per l'attività sportiva sono erogate in funzione dell'entità dei programmi specifici sottoposti alla Giunta Nazionale; quelle per il funzionamento, in relazione alla consistenza organizzativa di ciascun Ente. L'erogazione dei contributi nel 2015 è avvenuta con le modalità e le tempistiche stabilite dai regolamenti vigenti e secondo le deliberazioni emesse nel corso dell'esercizio.

Nel 2015 non si è proceduto a nuovi riconoscimenti, quindi il numero degli Enti è rimasto 15. Rispetto all'esercizio precedente il contributo ordinario evidenzia una riduzione di €/000 1.323, principalmente ascrivibile alla presenza nel 2014 di un contributo integrativo un tantum, oltre che alla mancata assegnazione nel 2015 di una quota dello stanziamento complessivo preventivo, come conseguenza di un maggior approfondimento in corso da parte di una apposita Commissione di valutazione sui parametri rilevati per taluni Enti ai fini dell'assegnazione del contributo.

CONTRIBUTI AGLI ENTI DI PROMOZIONE SPORTIVA (valori in €)						
n°	ENTI DI PROMOZIONE SPORTIVA	Contributo ordinario 2015	Progetti Attività Sociale 2015	Contributo Manifestazioni Internazionali	Univer-siadi 2015	Totale 2015
1	ALLEANZA SPORTIVA ITALIANA (A.S.I.)	955.535				955.535
2	ASSOCIAZIONE CENTRI SPORTIVI ITALIANI (A.C.S.I.)	755.885				755.885
3	ASSOCIAZIONE ITALIANA CULTURA SPORT (A.I.C.S.)	1.106.420		30.000		1.136.420
4	CENTRI SPORTIVI AZIENDALI INDUSTRIALI (C.S.A.In.)	746.122		15.000		761.122
5	CENTRO NAZIONALE SPORTIVO LIBERTAS (C.N.S. LIBERTAS)	804.339				804.339
6	CENTRO SPORTIVO ITALIANO (C.S.I.)	1.794.830	149.000			1.943.830
7	CENTRO SPORTIVO EDUCATIVO NAZIONALE (C.S.E.N.)	1.725.965				1.725.965
8	ENTE NAZ.LE DEMOCRATICO DI AZIONE SOCIALE (E.N.D.A.S.)	397.309				397.309
9	MOVIMENTO SPORT POPOLARE ITALIA (M.S.P.I.)	559.997				559.997
10	POLISPORTIVE GIOVANILI SALESIANE (P.G.S.)	244.440	10.000	5.000		259.440
11	UNIONE ITALIANA SPORT PER TUTTI (U.I.S.P.)	1.804.692	126.000			1.930.692
12	UNIONE SPORTIVA ACLI (U.S. ACLI)	430.903	15.000			445.903
13	ATTIVITÀ SPORTIVE CONFEDERATE (A.S.C.)	385.441				385.441
14	ORGANIZZAZIONE PER L'EDUCAZIONE ALLO SPORT (O.P.E.S.)	787.885				787.885
	Totale	12.499.763	300.000	50.000	-	12.849.763
15	C.U.S.I. (Centro Universitario Sportivo Italiano)	2.320.270			75.000	2.395.270
	Totale contributi	14.820.033	300.000	50.000	75.000	15.245.033

2.4. Contributi alle Associazioni Benemerite

Si riporta sotto una tabella riepilogativa, recante, per macro-tipologia, i contributi assegnati per l'esercizio 2015, confrontati con quelli del 2014. A seguire viene riportato il prospetto con la ripartizione analitica delle voci contributive a livello di singole Associazioni.

CONTRIBUTI ALLE ASSOCIAZIONI BENEMERITE				
Contributi AB (€/000)	2015	2014	Differenza 2015-2014	Differenza % 2015-2014
Contributo ordinario	556	541	15	3%
Contributo integrativo	40	10	30	300%
TOTALE AB	596	551	45	8%

Sono erogati contributi in considerazione dei progetti di attività presentati, accompagnati da un preventivo finanziario.

Nel 2015 non si è proceduto a nuovi riconoscimenti quindi il numero delle Associazioni è rimasto 19. Rispetto all'esercizio precedente il valore del contributo è sostanzialmente stabile (€/000 596 vs. €/000 551).

CONTRIBUTI ALLE ASSOCIAZIONI BENEMERITE (valori in €)				
n°	ASSOCIAZIONE BENEMERITA	Contributo ordinario	Contributo integrativo	Totale 2015
1	ACCADEMIA OLIMPICA NAZIONALE ITALIANA (A.O.N.I.)	44.100	30.000	74.100
2	ASS. NAZ. ATLETI OLIMPICI AZZURRI D'ITALIA (ANAOAI)	75.000		75.000
3	SPORT E COMUNITÀ	68.000		68.000
4	ASS. NAZ.LE STELLE AL MERITO SPORTIVO (ANSMES)	14.000		14.000
5	ASS. NAZ. MEDAGLIE D'ORO AL VALORE ATLETICO (AMOVA)	25.000		25.000
6	ASSOCIAZIONE PENSIONATI CONI (APEC)	10.700		10.700
7	CENTRO STUDI PER L'ED. FISICA E L'ATTIVITÀ SPORTIVA (CESEFAS)	22.700	10.000	32.700
8	COLLEGIO NAZ.LE PROFESSORI EDUCAZ. FISICA E SPORTIVA (CONAPEFS)	27.200		27.200
9	COMITATO ITALIANO SPORT CONTRO DROGA (CISCD)	33.000		33.000
10	COMITATO NAZIONALE ITALIANO PER IL FAIR PLAY (CNIFP)	31.400		31.400
11	FED. IT. SPORTIVA ISTITUTI ATTIVITÀ EDUCATIVE (FISIAE)	24.700		24.700
12	FEDERAZIONE ITALIANA EDUCATORI FISICI E SPORTIVI (FIEFS)	32.200		32.200
13	SOC. PER LA CONSULENZA E L'ASS. NELL'IMPIANTISTICA SPORTIVA (SCAIS)	17.000		17.000
14	SPECIAL OLYMPICS ITALIA (SOI)	13.700		13.700
15	UNIONE ITALIANA COLLEZIONISTI OLIMPICI E SPORTIVI (UICOS)	19.400		19.400
16	UNIONE NAZ.LE ASSOC. SPORT. CENTENARIE D'ITALIA (UNASCI)	33.700		33.700
17	UNIONE NAZIONALE VETERANI DELLO SPORT (UNVS)	22.200		22.200
18	UNIONE STAMPA SPORTIVA ITALIANA (U.S.S.I.)	29.000		29.000
19	PANATHLON INTERNATIONAL - DISTRETTO ITALIA	13.200		13.200
	Totale contributi	556.200	40.000	596.200

2.5. Contributi ai Gruppi Sportivi Militari ed ai Corpi Civili dello Stato

Si riporta sotto una tabella riepilogativa, recante i contributi assegnati per l'esercizio 2015 (confrontati con l'esercizio precedente), articolati per macro-tipologia. Di seguito viene poi riportato il prospetto con la ripartizione analitica delle voci contributive a livello di singoli Gruppi.

CONTRIBUTI AI GRUPPI SPORTIVI MILITARI E AI CORPI CIVILI DELLO STATO				
Contributi Gruppi sportivi militari e civili (€/000)	2015	2014	Differenza 2015-2014	Differenza % 2015-2014
Gruppi militari:				
Contributo attività sportiva	1.287	1.344	(57)	(4%)
Convenzioni impiantistica	631	659	(28)	(4%)
Totale Gruppi militari	1.918	2.003	(85)	(4%)
Gruppi civili:				
Contributo attività sportiva	963	906	57	6%
Convenzioni impiantistica	476	150	326	217%
Totale Gruppi civili	1.439	1.056	383	36%
TOTALE Gruppi sportivi militari e civili	3.356	3.059	297	(10%)

Il valore dei contributi evidenzia un incremento del 10% rispetto all'esercizio precedente, principalmente ascrivibile alla componente "impiantistica", come conseguenza del maggior valore dei lavori e degli interventi realizzativi eseguiti nel 2015 rispetto all'anno precedente.

CONTRIBUTI AI GRUPPI SPORTIVI MILITARI E CIVILI (valori in €)			
GRUPPO SPORTIVO	Contributo per attività sportiva	Convenzioni impiantistica	TOTALE
Gruppi militari			
MIN. DELLA DIFESA COMANDO GEN. GUARDIA DI FINANZA	392.850	263.134	655.984
MIN. DIFESA COMANDO GENERALE ARMA CARABINIERI	199.450	136.683	336.133
MIN. DIFESA S.M.A. AERONAUTICA	276.000	40.077	316.077
MINISTERO DELLA DIFESA - STATO MAGGIORE ESERCITO	302.390	190.922	493.312
MINISTERO DELLA DIFESA S.M.M. (MARINA)	116.100		116.100
Totale	1.286.790	630.817	1.917.607
Gruppi civili			
CENTRO SPORTIVO CORPO FORESTALE DELLO STATO	197.850		197.850
DIP.TO AMM.NE PENITENZIARIA POLIZIA PENITENZIARA	271.200		271.200
MINISTERO DELL'INTERNO VIGILI DEL FUOCO	83.950		83.950
MINISTERO INTERNO POLIZIA DI STATO FONDO ASS.PERS. P.S.	409.870	475.711	885.581
Totale	962.870	475.711	1.438.581
Totale contributi	2.249.660	1.106.527	3.356.187

3. ALTRI CONTRIBUTI PER ATTIVITÀ ISTITUZIONALE

Si riporta di seguito una tabella riepilogativa, recante i contributi assegnati per l'esercizio 2015 (confrontati con l'esercizio precedente), articolati per finalità/destinatario.

ALTRI CONTRIBUTI PER ATTIVITÀ ISTITUZIONALE			
Altri contributi per attività istituzionale (€/000)	2015	2014	Differenza 2015-2014
Per il rimborso annuale del finanziamento per l'acquisto dell'immobile sede FSN - CONI in Milano	3.443	3.443	0
Per progetto Expò e i Territori	180		180
Per progetto Vincere da Grandi	124	-	124
Per progetto "Beach Games Pescara 2015"	35	1.500	(1.465)
Altri contributi	15	-	15
Per interventi sull'impiantistica sportiva presso CPO (progetti finanziati dalla Fond. Mutualità ex art. 23 D.Lgs. 09/01/2008 n. 9)	-	3.595	(3.595)
TOTALE	3.797	8.538	(4.741)

La voce evidenzia un decremento rispetto al 2014 (- €/000 4.741), principalmente ascrivibile alla presenza sul 2014 dei contributi (€/000 3.595) assegnati tramite il CONI a Coni Servizi nell'ambito delle progettualità riconosciute e finanziate dalla Fondazione per la Mutualità degli sport professionistici a squadre (ex art. 23 D.Lvo 9/2008 - v. sopra, paragrafo ricavi per dettagli) e di quelli (€/000 1.500) assegnati al Comitato Giochi del Mediterraneo "Beach games Pescara 2015" per sostenere finanziariamente la realizzazione dall'evento.

Al pari del 2014 ed esercizi precedenti, sono presenti, per €/000 3.443, i contributi assegnati ed erogati a Coni Servizi in competenza 2015 per stabilizzare la proprietà delle principali sedi federali e periferiche CONI (utilizzati dalla Società con vincolo di destinazione a rimborso del finanziamento pluriennale acceso per l'acquisto dell'immobile di Milano, che già da fine 2010

ospita gli uffici delle Federazioni Sportive e dei Comitati Territoriali del CONI operanti nel capoluogo milanese).

Con riferimento allo stanziamento per il progetto "Expo e i Territori", si riferisce al contributo riconosciuto dal CONI al Comune di Reggio Emilia per la realizzazione delle attività di progetto; si evidenzia, infatti che la PCM, a fronte di uno stanziamento complessivo di €/000 1.800, ha richiesto al CONI (come da convenzione) di realizzare le attività di progetto in parte direttamente (per €/000 1.400), in parte tramite il Comune di Reggio Emilia (per €/000 180) e la FIGC-LND (per €/000 220). Tali soggetti hanno realizzato nel 2015 le attività di pertinenza ed hanno trasmesso al CONI la relativa rendicontazione.

4. ACQUISTO DI BENI E SERVIZI

La voce, pari ad €/000 131.592, accoglie:

- per €/000 123.990 il corrispettivo del contratto di servizio con Coni Servizi;
- per €/000 6.949 altri costi per beni e servizi resi da Coni Servizi su richiesta dell'Ente ed al di fuori del perimetro del corrispettivo del contratto di servizio;
- per €/000 653 altri costi per beni e servizi.

Con riferimento al corrispettivo del contratto di servizio 2015, se ne riporta di seguito l'andamento dalla costituzione della Società:

CONTRATTO DI SERVIZIO													
Contratto di servizio €/000	2015	2014	2013	2012	2011	2010	2009	2008	2007	2006	2005	2004	2003
Importo al netto IVA	102.106	102.343	101.457	108.832	112.305	116.891	117.440	143.228	149.637	156.212	167.125	174.998	179.088
IVA (non detraibile per CONI)	21.883	22.050	20.964	19.791	19.891	19.773	20.043	22.253	22.363	23.788	24.875	25.775	26.894
Importo al lordo IVA	123.990	124.393	122.422	128.623	132.196	136.664	137.484	165.481	172.000	180.000	192.000	200.773	205.982
Differenza con 2015 (lordo IVA)		(404)	1.568	(4.634)	(8.206)	(12.674)	(13.494)	(41.491)	(48.010)	(56.010)	(68.010)	(76.783)	(81.992)
		0%	1%	(4%)	(6%)	(9%)	(10%)	(25%)	(28%)	(31%)	(35%)	(38%)	(40%)

I servizi sono stati erogati, secondo le richieste del CONI, in base ai criteri e parametri del contratto approvati dalla Giunta Nazionale e poi formalizzati nel contratto sottoscritto tra le parti il 17 marzo 2015.

Per un esame sull'argomento si rimanda alla relazione della Società allegata alla presente nota integrativa.

Gli altri costi per beni e servizi resi da Coni Servizi su richiesta del CONI ed al di fuori del corrispettivo del contratto di servizio sono articolati come di seguito riportato.

ALTRI COSTI PER BENI E SERVIZI RESI DA CONI SERVIZI SPA				
Altri costi per beni e servizi (€/000)	2015	2014	Differenza 2015-2014	Differenza % 2015-2014
Per candidatura Roma 2024	2.681	-	2.681	100%
Per progetto "Expò e i territori"	1.139	-	1.139	100%
Per progetto "Primaria - Sport di Classe"	870	2.323	(1.452)	(63%)
Per progetto Trofeo CONI	645	-	645	100%
Per progetto Censimento Impiantistica Sportiva	510	-	510	100%
Per progetto CONI Ragazzi	301	-	301	100%
Per progetto "Integrazione Sociale Migranti"	255	291	(36)	(12%)
Per altri progetti	233	-	233	100%
Per test Events FSN	95	-	95	100%
Per progetto Vincere da Grandi	93	-	93	100%
Per progetto EDUCAMP	66	-	66	100%
Per progetto "Datti una mossa perché il mov. è salute!"	61	36	25	68%
Per progetto "Centenario CONI"	-	1.361	(1.361)	(100%)
Per riqualificazione impianto Piazza d'Armi L'Aquila	-	70	(70)	(100%)
Per conferenza Sport Semestre Europeo	-	44	(44)	(100%)
TOTALE	6.949	4.125	2.824	68%

Si segnala che il valore complessivo dei costi riportati nella suddetta tabella differisce da quello dei "ricavi da CONI 2015 extra contratto di servizio" riportato nell'allegata relazione di Coni Servizi SpA, esclusivamente per un diverso criterio di classificazione delle voci nei sistemi contabili di CONI e Coni Servizi, ferma restando comunque la riconciliazione e riconducibilità fra i due ammontari.

La voce comprende i costi (comprensivi di IVA) sostenuti da Coni Servizi e riaddebitati all'Ente per progettualità di natura istituzionale, specificatamente commissionate di volta in volta dal CONI alla Società al di fuori del corrispettivo del contratto annuale di servizio.

Rispetto al 2014 si evidenzia un incremento complessivo di €/000 2.824, a rappresentare il maggior impulso dato dal CONI allo sviluppo di progettualità istituzionali di diverso tipo, principalmente finanziate/co-finanziate da Enti pubblici terzi, da implementare attraverso le attività svolte della propria Società strumentale Coni Servizi, quindi al di fuori del perimetro del contratto annuale di servizio.

Assume rilevanza primaria in tale ambito il **progetto per la candidatura di Roma 2024**, di cui è titolare il CONI – che in quanto tale rappresenta in modo esclusivo l'interlocutore del CIO – che da un punto di vista economico beneficia, lato ricavi, delle risorse raccolte da Enti pubblici e da soggetti privati e, lato costi, realizza le attività di progetto mediante l'unità organizzativa Comitato Roma 2024 costituita in seno a Coni Servizi, che riaddebita all'Ente i costi sostenuti al di fuori del corrispettivo di contratto di servizio, in esecuzione di apposito contratto di mandato fra le parti. Si riporta di seguito il conto economico pro forma dell'esercizio 2015 relativamente al progetto in esame.

PROGETTO CANDIDATURA GIOCHI OLIMPICI ROMA 2024	
Conto Economico (€/000)	2015
Contributi D.L. 185/2015, art. 15 (F.do Sport e Periferia)	500
Contributi ordinari da Stato/CONI	1.818
Totale contributi Stato/Governo	2.318
Ricavi da sponsor	500
Totale ricavi e contributi	2.818
Costi operativi (da Coni Servizi SpA, incl. IVA)	(2.681)
Fiscalità (IRES)	(138)
Totale costi	(2.818)
Differenza ricavi - costi	0

Per un dettaglio dei costi operativi riaddebitati al CONI da Coni Servizi si rinvia alla relazione della Società sui risultati dell'attività svolta nel 2015, allegata al presente documento.

Per quanto riguarda gli **altri progetti**, si segnalano, per rilevanza, il progetto "Expò e i Territori" (interamente finanziato dalla PCM, con uno stanziamento complessivo di €/000 1.800) per il quale Coni Servizi ha sostenuto e riaddebitato al CONI nel 2015 costi per complessivi €/000 1.139, il progetto "Sport di Classe" (finanziato sul 2015 dal MIUR con uno stanziamento complessivo di €/000 2.250, per il resto dal CONI) per il quale la Società ha sostenuto e riaddebitato al CONI nel 2015 costi per complessivi €/000 870 (acquisto kit di materiale sportivo da destinare alle scuole aderenti al progetto, organizzazione logistica dei corsi di formazione, ecc.).

Gli altri costi per beni e servizi resi da terzi sono articolati come di seguito riportato.

ALTRI COSTI PER BENI E SERVIZI				
Altri costi per beni e servizi (€/000)	2015	2014	Differenza 2015-2014	Differenza % 2015-2014
EYOF Liechtenstein e Tblisi	310	-	310	100%
Altri costi	221	203	18	9%
Progetto "Integrazione Sociale Migranti"	98	-	98	100%
Progetto "Primaria - Sport di Classe"	25	24	0	2%
SOCHI 2014	-	2.879	(2.879)	(100%)
Y.O.G. NANCHINO 2014	-	168	(168)	(100%)
Progetto "Centenario CONI"	-	182	(182)	(100%)
TOTALE	653	3.457	(2.803)	(81%)

La voce accoglie principalmente (per €/000 310) i costi sostenuti direttamente dal CONI per gli EYOF di Liechtenstein e Tblisi e in particolare per l'acquisto di materiale sportivo ricevuto in controprestazione nell'ambito di accordi commerciali per lo sfruttamento del marchio CONI. La voce "altri costi" (€/000 221) ricomprende anch'essa i servizi ricevuti da terzi in controprestazione nell'ambito di accordi commerciali per lo sfruttamento del marchio CONI.

Il valore 2015 è inferiore di €/000 2.803 rispetto all'esercizio 2014, che includeva (per €/000 2.879) i costi sostenuti direttamente dall'Ente in relazione alla partecipazione ai Giochi Olimpici invernali di Sochi 2014.

5. ALTRI COSTI

La voce in esame, pari ad €/000 3.364, accoglie principalmente per:

- €/000 3.079, gli accantonamenti effettuati e successivamente versati allo Stato in applicazione delle disposizioni di legge in materia di contenimento della spesa (L. 133/2008, L. 122/2010); per un maggior dettaglio si veda l'apposito paragrafo della relazione al Bilancio;
- €/000 125 i contributi alle Collettività Italiane all'estero per lo svolgimento di manifestazioni sportive promozionali per i bambini/ragazzi delle comunità italiane in diversi paesi (Argentina, Venezuela, Stati Uniti, Svizzera, Canada e Brasile);
- €/000 16 i costi per il contenzioso legale proprio del CONI;
- €/000 144 altri costi di varia natura sostenuti dall'Ente.

6. AMMORTAMENTI E SVALUTAZIONI

Gli **ammortamenti**, pari ad €/000 643, sono relativi al costo di acquisto del marchio CONI.

7. ACCANTONAMENTI PER RISCHI ED ONERI

Nel corso dell'esercizio sono stati effettuati nuovi accantonamenti per complessivi €/000 9.553, per rischi relativi al progetto di candidatura della città di Roma ai Giochi olimpici e paralimpici 2024 e per oneri futuri legati alla contribuzione alle Federazioni per risorse umane e legati al progetto "Ryder Cup 2022" (v. par. "Fondo rischi ed oneri" dello Stato Patrimoniale per maggiori dettagli).

8. COSTI DEI COMITATI REGIONALI

Come per i ricavi, anche per i costi si rinvia per un maggior dettaglio al paragrafo "risultanze contabili dei Comitati Regionali".

PROVENTI/ONERI FINANZIARI

PROVENTI E ONERI FINANZIARI			
Proventi e oneri finanziari €/000	2015	2014	Differenza
Proventi finanziari	30	15	14
Oneri finanziari	(17)	(13)	(4)
Totale	13	3	10

La voce accoglie gli interessi attivi maturati sui c/c bancari e postali e le spese per commissioni bancarie e postali, sia relativamente alle disponibilità centrali, che a quelle territoriali.

PROVENTI/ONERI STRAORDINARI

PROVENTI E ONERI STRAORDINARI			
Proventi e oneri straordinari €/000	2015	2014	Differenza
Proventi straordinari	2.751	3.167	(417)
Oneri straordinari	(245)	(175)	(69)
Totale	2.506	2.992	(486)

Il saldo della voce è dato dalla differenza fra i proventi e gli oneri straordinari, riferiti sia alla gestione centrale, che a quella dei Comitati Regionali.

Il saldo del 2015 è positivo per €/000 2.506, evidenzia un decremento rispetto all'esercizio precedente di €/000 486, ed è composto principalmente dai proventi straordinari ascrivibili alla gestione della sede centrale per rilascio di fondi rischi futuri risultanti eccedenti, per rilascio di un fondo svalutazione crediti non più dovuto avendo il CONI incassato nel 2015 la relativa posizione creditoria, per proventi incassati nel 2015 ma di competenza di esercizi precedenti.

IMPOSTE E TASSE

IMPOSTE E TASSE			
Imposte e tasse €/000	2015	2014	Differenza
IRES	1.215	1.143	72
IRAP	96	94	2
Ritenuta fiscale su interessi attivi	1	2	(2)
Altro	-	4	(4)
Totale	1.312	1.243	69

Le imposte sul reddito 2015 (IRES), per le quali si riporta di seguito un prospetto di calcolo, sono connesse all'attività commerciale dell'Ente, esercitata con riguardo allo sfruttamento dei marchi (accordo con i partners commerciali ed accordi CIO) ed alle sponsorizzazioni contrattualizzate a livello locale dai Comitati Regionali.

PROSPETTO CALCOLO IRES 2015	
Dati in €/000	
RICAVI COMMERCIALI:	
Ricavi da valorizzazione marchi CONI	5.223
Ricavi commerciali CIO	1.482
Totale ricavi commerciali - centro	6.705
Ricavi strutture territoriali	189
TOTALE RICAVI COMMERCIALI	6.894
COSTI COMMERCIALI:	
Servizi di valorizzazione marchio (a cura di Coni Servizi SpA)	(1.647)
Costi correlati ad accordi commerciali	(185)
Ammortamento marchio	(643)
TOTALE COSTI COMMERCIALI	(2.476)
DIFFERENZA RICAVI-COSTI	4.418
IMPONIBILE IRES	4.418
IRES 2014	1.215

La voce "servizi di valorizzazione del marchio" si riferisce ai servizi espletati da Coni Servizi su richiesta del CONI e remunerati all'interno del contratto di servizio.

La voce "costi correlati ad accordi commerciali" si riferisce alla quota dei costi di natura commerciale per beni/prestazioni ricevuti dai partner commerciali, come modalità di regolazione (in controprestazione) del corrispettivo maturato dal CONI per lo sfruttamento commerciale del marchio.

I'IRAP 2015 rappresenta l'imposta pagata mensilmente dal CONI e calcolata, come previsto dalla norma per le Amministrazioni Pubbliche, sulle collaborazioni intrattenute nel corso dell'esercizio, sia dalle strutture centrali, che presso i Comitati Regionali.

RISULTANZE CONTABILI DEI COMITATI REGIONALI DEL CONI

Premessa

I Comitati Regionali del CONI sono dotate da Statuto dell'Ente di autonomia gestionale per il perseguimento dei propri compiti. Esse gestiscono autonomamente la propria attività nel rispetto dei Regolamenti approvati nelle diverse materie dalla Giunta Nazionale del CONI.

Riguardo alle attività amministrative e di controllo sono tenute a rispettare le disposizioni contenute nel Regolamento di Amministrazione e Contabilità del CONI e nelle relative procedure contabili.

Da un punto di vista **politico e gestionale** fanno riferimento all'Ufficio Territorio e Promozione, che ha la responsabilità di valutare, anche nelle fasi di predisposizione dei Budget e rimodulazioni di Budget dei Comitati, le attività ed i programmi di promozione sportiva e formativi (sia per i progetti a coordinamento centrale, che per quelli a carattere locale), di monitorarne l'attuazione e la rendicontazione, verificando in corso d'anno ed a fine esercizio nel merito le spese da questi sostenute.

Fanno inoltre riferimento all'Ufficio Servizi Amministrativi per CONI Ente per la funzione di coordinamento nell'espletamento degli **adempimenti (scadenze) di natura contabile e fiscale**.

I Comitati Regionali aggiornano la contabilità sul sistema informativo contabile SAP, il che consente al CONI di disporre di una base dati integrata ed unitaria e di aggregare nel bilancio unico dell'Ente le 22 contabilità gestite (una per il centro e 21 per i Comitati Regionali).

Dopo una fase di riforma e ristrutturazione dell'organizzazione territoriale (periodo 2011-12), dal 2013 è operativo un ulteriore e nuovo assetto gestionale delle strutture territoriali, che prevede un modello basato su Comitati Regionali e Delegazioni Provinciali/Coni Point; da un punto di vista amministrativo-contabile i Comitati Regionali gestiscono l'amministrazione in modo accentrato e svolgono una funzione di "service" per conto delle relative Delegazioni Provinciali della propria regione, curando per se stessi e per le suddette delegazioni la tenuta della contabilità nel sistema SAP e le chiusure contabili periodiche ed annuali.

A partire dal 2016 entrerà a regime un percorso, già parzialmente avviato nel 2015 per talune progettualità pilota, di riorganizzazione delle attività e processi di acquisto dei Comitati Regionali del CONI, per garantire una sempre maggiore coerenza con il nuovo quadro normativo di riferimento, in particolare con le disposizioni sulla fatturazione elettronica e sulla tracciabilità dei flussi finanziari. In particolare sarà demandata a Coni Servizi, che opererà in nome proprio, ma per conto dei Comitati, l'esecuzione delle attività operative di acquisto di beni e servizi, oltre che dei conseguenti adempimenti amministrativi verso i fornitori, dall'emissione dell'ordine alla ricezione e registrazione contabile delle fatture elettroniche e al pagamento.

Processo di chiusura della contabilità e di aggregazione dei dati

I processi di chiusura del bilancio d'esercizio dei Comitati Regionali ordinariamente prevedono:

- il supporto in corso d'anno gestionale e contabile ai Comitati Regionali ed il monitoraggio degli andamenti di Budget/rimodulazioni di Budget e delle azioni in esse contenute e sulla

tempistica tenuta della contabilità, rispettivamente a cura dell'Ufficio Territorio e Promozione per la parte gestionale/di merito e dell'Ufficio Servizi Amministrativi per CONI Ente per la sola parte degli adempimenti amministrativo-contabili;

- al termine dell'esercizio, la comunicazione da parte dei Comitati Regionali dell'avvenuta chiusura del proprio consuntivo, mediante trasmissione della prevista documentazione (checklist di riepilogo delle attività di chiusura e situazione contabile aggiornata) sottoscritta dal Presidente e dal Segretario in carica;
- la verifica a consuntivo da parte dell'Ufficio Territorio e Promozione degli aspetti inerenti la gestione dei Comitati Regionali e, in particolare, la coerente realizzazione da parte di queste delle attività definite nei Budget/aggiornamenti di Budget ed il merito delle spese dagli stessi sostenute;
- la verifica a consuntivo da parte dell'Ufficio Servizi Amministrativi per CONI Ente dei principali aspetti di natura contabile (competenza economica, corretta classificazione delle voci rispetto al piano dei conti, ecc.). Nell'ambito di tale supervisione, formalizzata nelle citate checklist, sono altresì state effettuate centralmente, sulla base delle informazioni e documenti forniti dai Comitati Regionali, talune scritture di rettifica/integrazione rispetto alle risultanze contabili dei Comitati Regionali, al fine di renderle omogenee con quelle centrali e consentirne l'aggregazione nel bilancio unico dell'Ente;
- l'approvazione della situazione contabile dei Comitati Regionali, così definite, da parte delle rispettive Giunte Locali.

Per il bilancio 2015, sono stati effettuati in corso d'anno da parte dell'Ufficio Servizi Amministrativi per CONI Ente una serie di monitoraggi sullo stato delle chiusure contabili dei Comitati Regionali, richiedendo la compilazione di check-list successive, aventi ad oggetto le principali poste contabili. Si riporta di seguito una sintesi di quanto trasmesso da ciascuna Struttura Territoriale:

- 1° checklist di monitoraggio dell'avanzamento contabile (al 30.06.2015): documentazione trasmessa da 21 Comitati Regionali (su 21);
- 2° checklist di monitoraggio dell'avanzamento contabile (al 31.10.2015): documentazione trasmessa da 20 Comitati Regionali su 21 (non pervenuta la check list del Comitato Bolzano);
- checklist di chiusura della contabilità 2015: documentazione trasmessa da 21 Comitati Regionali su 21;
- delibera della Giunta Regionale di approvazione del consuntivo e della situazione contabile 2015 del CR: documentazione finale trasmessa da 20 Comitati Regionali su 21 (non ancora pervenuta alla data odierna l'approvazione per il Comitato Regionale Piemonte).

Da segnalare che per l'(ex) Comitato Provinciale di Ragusa sono in corso alla data odierna delle indagini da parte della Procura della Repubblica presso il Tribunale di Ragusa, su segnalazione dei preposti uffici di Vigilanza del CONI, su presunti illeciti riconducibili alla gestione degli incassi e dei pagamenti transitati su un conto corrente acceso dal Comitato e non segnalato al CONI, per il periodo 2006-2015.

Sintesi delle risultanze contabili dei Comitati Regionali

Si riporta di seguito una sintesi delle principali risultanze emerse, a livello aggregato, dalla chiusura della contabilità dei Comitati Regionali, sia in termini di situazione patrimoniale al 31.12.2015, sia in termini di andamento economico dell'esercizio. Per un **dettaglio a livello di singola Struttura Territoriale** si rinvia alla fine della presente sezione.

Tali situazioni rappresentano una "vista puramente gestionale" e non "contabile/bilancistica" dei Comitati Regionali con l'obiettivo di poterne rappresentare l'andamento economico e patrimoniale: pertanto tra i crediti, i debiti ed i ricavi sono riportati, oltre a quelli riferiti a controparti esterne al CONI, anche quelli verso la Sede Centrale del CONI, che in quanto riferiti alla gestione "interna" CONI (rappresentando un mero trasferimento interno di risorse) non emergono nel bilancio unico dell'Ente.

Situazione Patrimoniale al 31.12.2015

SINTESI PATRIMONIALE AL 31.12.2015				
STATO PATRIMONIALE al 31.12.2015 (€/000)	31.12.15	31.12.14	Delta 2015-2014	Delta % 2015-2014
ATTIVO				
CREDITI				
Verso terzi:				
- Valore lordo	4.150	4.247	(97)	(2%)
- Fondo svalutazione crediti	156	235	(79)	(34%)
- Valore netto (A)	3.995	4.012	(17)	0%
Verso il CONI (B)	9.446	10.808	(1.362)	(13%)
Totale crediti (A)+(B)	13.440	14.820	(1.380)	(9%)
DISPONIBILITÀ LIQUIDE	2.958	3.064	(106)	(3%)
RATEI E RISCONTI ATTIVI	31	6	25	418%
TOTALE ATTIVO	16.429	17.890	(1.461)	(8%)
PASSIVO				
PATRIMONIO NETTO				
PN iniziale	11.917	11.075	842	8%
Risultato economico di esercizio	75	842	(767)	(91%)
PN finale	11.991	11.917	74	1%
Fondi per rischi ed oneri futuri	100	100	0	0%
DEBITI				
Verso terzi (A)	2.556	4.198	(1.642)	(39%)
Anticipazioni c/ sede centrale CONI (B)*	(4)	(11)	7	(61%)
Totale debiti (A)+(B)	2.551	4.187	(1.636)	(39%)
RATEI E RISCONTI PASSIVI	1.787	1.686	101	6%
TOTALE PASSIVO	16.429	17.890	(1.461)	(8%)

* Riguarda le anticipazioni sostenute da 2 Comitati Regionali per conto della sede Centrale

Il patrimonio netto dei Comitati Regionali al 31.12.2015 ammonta ad €/000 11.991 ed evidenzia un incremento rispetto al valore di apertura (€/000 11.917), per via del risultato economico positivo realizzato nel 2015 di €/000 75.

Tale patrimonio è composto prevalentemente da trasferimenti da ricevere dal CONI (€/000 9.446), da crediti verso terzi (€/000 3.995), da disponibilità liquide (€/000 2.958), al netto di debiti verso terzi (€/000 2.556) e di risconti passivi (€/000 1.787).

I trasferimenti da ricevere dal CONI rappresentano la quota dei contributi assegnati dalla Giunta Nazionale ai Comitati Regionali, nell'esercizio corrente ed in quello pregresso, non ancora erogati in quanto i volumi di attività dei Comitati Regionali non hanno determinato la necessità del trasferimento ed in quanto gli stessi già risultavano dotati di un livello di disponibilità liquide adeguato al sostenimento delle spese d'esercizio.

I crediti verso terzi sono rappresentati principalmente da crediti verso regioni/provincie/comuni ed altri enti, oltre che verso privati, deliberati dai suddetti Enti a favore dei Comitati Regionali CONI per prestazioni di natura istituzionale (e, solo in minima parte, anche per prestazioni di

natura commerciale), che i Comitati Regionali si impegnano a realizzare e a rendicontare agli Enti eroganti, laddove previsto negli accordi fra le parti. Tali crediti sono rappresentati al netto della quota accantonata a fondo svalutazione crediti a seguito di una valutazione prudenziale su eventuali rischi di inesigibilità.

Le disponibilità liquide sono rappresentate dalla liquidità detenuta al 31.12.2015 sui conti correnti dei Comitati Regionali.

I debiti verso terzi sono rappresentati principalmente dalle posizioni passive dei Comitati territoriali sia verso fornitori esterni per acquisto beni e servizi (es. acquisto materiale sportivo, noleggio attrezzature, riprese audio-video, ecc.), che verso collaboratori per compensi maturati e non ancora liquidati (tecnico sportivi dilettantistici, professionisti, ecc.); tali posizioni sono principalmente maturate nell'esercizio 2015 e sono in riduzione rispetto all'esercizio precedente (-€/000 1.642), che includeva le posizioni verso i tutor del progetto "sport di classe" maturate al 31.12.2014 e liquidate nel corso del 2015.

I risconti passivi sono riferiti alla quota di contributi istituzionali assegnati ai Comitati Regionali nel 2015, ma rinviati per competenza economica agli esercizi successivi, al fine di consentire la correlazione con i relativi costi/attività.

Nella tabella che segue si riporta la situazione patrimoniale articolata per singolo Comitato Regionale.



**STATO PATRIMONIALE STRUTTURE TERRITORIALI AL 31.12.2015 -
ARTICOLAZIONE PER COMITATO REGIONALE**

Valori in €		ATTIVO							
N°	COMITATI	Crediti verso terzi			Crediti per contributi CONI (B)	Totale crediti (A)+(B)	Disponibilità liquide	Ratei e risconti attivi	TOTALE ATTIVO
		Valore lordo	Fondo svalutazione Crediti	Valore netto (A)					
1	Abruzzo	124.804	-	124.804	10.459	135.263	476.414	-	611.677
2	Basilicata	1.890	-	1.890	475.401	477.290	69.209	-	546.500
3	Bolzano	38.486	-	38.486	206.886	245.372	127.647	-	373.018
4	Calabria	32.117	26.707	5.410	600.616	606.025	113.544	-	719.569
5	Campania	180.297	22.070	158.227	118.528	276.755	39.330	-	316.085
6	Emilia-Romagna	40.573	-	40.573	798.679	839.252	37.597	-	876.849
7	Friuli-Venezia Giulia	157.911	-	157.911	166.668	324.579	61.798	-	386.377
8	Lazio	50.809	28.650	22.159	380.387	402.546	58.078	-	460.624
9	Liguria	14.197	-	14.197	163.979	178.176	80.588	-	258.764
10	Lombardia	1.093.399	-	1.093.399	1.374.278	2.467.677	65.097	562	2.533.337
11	Marche	95.930	-	95.930	167.318	263.247	88.275	745	352.267
12	Molise	7.391	-	7.391	171.323	178.714	65.760	-	244.474
13	Piemonte	333.040	26.000	307.040	940.827	1.247.868	346.015	30	1.593.913
14	Puglia	212.362	-	212.362	248.112	460.474	120.769	-	581.243
15	Sardegna	521.432	-	521.432	969.075	1.490.507	812.429	-	2.302.936
16	Sicilia	518.258	49.290	468.968	812.087	1.281.055	52.999	26.880	1.360.934
17	Toscana	201.689	605	201.084	830.163	1.031.247	55.149	-	1.086.397
18	Trento	215.259	-	215.259	232.405	447.664	62.849	2.855	513.368
19	Umbria	129.404	2.350	127.054	409.566	536.621	116.165	-	652.785
20	Valle d'Aosta	738	-	738	40.159	40.897	25.831	-	66.728
21	Veneto	180.391	-	180.391	328.734	509.125	82.291	-	591.416
	TOTALE	4.150.376	155.672	3.994.704	9.445.651	13.440.355	2.957.834	31.072	16.429.261

Valori in €		PASSIVO								
N°	COMITATI	Patrimonio netto al 01.01.2015 (A)	Risultato economico positivo/ (negativo) di Esercizio (B)	Patrimonio netto al 31.12.2015 (A)+(B)	Fondo per rischi ed oneri futuri	Debiti		Ratei e risconti passivi	TOTALE PASSIVO	
						Debiti verso terzi (C)	Anticipazioni c/ sede centrale CONI (D)			
1	Abruzzo	273.399	(23.606)	249.793	-	217.513	-	217.513	144.371	611.677
2	Basilicata	533.012	3.112	536.124	-	5.376	-	5.376	5.000	546.500
3	Bolzano	285.641	31.817	317.458	-	47.560	-	47.560	8.000	373.018
4	Calabria	590.255	88.125	678.380	-	36.471	(3.282)	33.189	8.000	719.569
5	Campania	326.095	(37.554)	288.540	-	26.042	-	26.042	1.502	316.085
6	Emilia-Romagna	738.106	(1.702)	736.404	-	131.046	(986)	130.060	10.385	876.849
7	Friuli-Ven. Giulia	230.622	(44.737)	185.886	-	142.575	0	142.575	57.916	386.377
8	Lazio	343.034	(11.345)	331.689	-	123.935	-	123.935	5.000	460.624
9	Liguria	185.383	13.327	198.710	-	57.023	-	57.023	3.031	258.764
10	Lombardia	1.265.976	50.423	1.316.399	100.000	288.359	-	288.359	828.580	2.533.337
11	Marche	229.213	(35.088)	194.125	-	103.833	-	103.833	54.309	352.267
12	Molise	193.663	12.300	205.964	-	31.161	-	31.161	7.350	244.474
13	Piemonte	1.255.729	39.761	1.295.491	-	219.352	-	219.352	79.070	1.593.913
14	Puglia	454.460	(26.721)	427.739	-	99.144	-	99.144	54.360	581.243
15	Sardegna	1.748.102	144.190	1.892.292	-	181.530	-	181.530	229.114	2.302.936
16	Sicilia	971.650	(101.279)	870.371	-	371.588	-	371.588	118.975	1.360.934
17	Toscana	915.869	31.689	947.557	-	103.215	-	103.215	35.624	1.086.397
18	Trento	385.757	(10.042)	375.715	-	130.653	-	130.653	7.000	513.368
19	Umbria	398.933	(37.480)	361.453	-	174.813	-	174.813	116.519	652.785
20	Valle d'Aosta	54.871	3.733	58.604	-	124	-	124	8.000	66.728
21	Veneto	536.989	(14.296)	522.692	-	64.224	-	64.224	4.500	591.416
	TOTALE	11.916.758	74.628	11.991.386	100.000	2.555.538	(4.268)	2.551.270	1.786.606	16.429.261

Andamento economico dell'esercizio 2015

ANDAMENTO ECONOMICO DELL'ESERCIZIO				
RIEPILOGO RICAVI E COSTI STRUTTURE TERRITORIALI (€/000)	2015	2014	Delta 2015-2014	Delta % 2015-2014
RISORSE PER PROGRAMMI DI PROMOZIONE SPORTIVA E FORMATIVA¹:				
Risorse rese disponibili da CONI	4.841	6.415	(1.574)	(25%)
Ricavi propri da terzi	6.837	7.887	(1.050)	(13%)
Totale risorse (A)	11.678	14.302	(2.624)	(18%)
RISORSE PER PROGETTO SPORT DI CLASSE:				
Risorse rese disponibili da CONI	4.966	7.113	(2.147)	(30%)
Ricavi propri da terzi	46	662	(615)	(93%)
Totale risorse (B)	5.013	7.775	(2.763)	(36%)
TOTALE RICAVI OPERATIVI (C)=(A)+(B)	16.691	22.077	(5.386)	(24%)
COSTI PER ALTRE PROGETTUALITÀ¹	11.466	13.833	(2.367)	(17%)
COSTI SOSTENUTI PER PROGETTO "PRIMARIA - SPORT DI CLASSE"	5.013	7.732	(2.720)	(35%)
TOTALE COSTI OPERATIVI (D)	16.478	21.565	(5.087)	(24%)
RISULTATO GESTIONE OPERATIVA (E)=(C)-(D)	213	512	(299)	(58%)
GESTIONE FINANZIARIA (F)	4	3	2	62%
GESTIONE STRAORDINARIA (G)	(142)	328	(470)	(143%)
RISULTATO NETTO D'ESERCIZIO (H)=(E)+(F)+(G)	75	842	(768)	(91%)

¹ Sia coordinati centralmente, che sviluppati localmente

La gestione economica dei Comitati Regionali nel 2015 ha evidenziato un sostanziale pareggio (+ €/000 75), ascrivibile al saldo positivo della gestione operativa (+ €/000 213), parzialmente compensato dal saldo negativo della gestione straordinaria (- €/000 142).

Il suddetto risultato si discosta sostanzialmente dalle indicazioni definite dalla Giunta Nazionale CONI in sede di Budget 2015 sia iniziale, che aggiornato, in base alle quali i Comitati Regionali erano stati autorizzati ad utilizzare il proprio patrimonio netto per €/000 2.500 (potendo quindi chiudere il proprio consuntivo con un risultato economico negativo, che comunque sarebbe stato bilanciato dal risultato positivo della gestione della sede centrale, mantenendo l'equilibrio economico nel bilancio complessivo del CONI). Con ciò evidenziando un impiego limitato e parziale delle risorse fin dall'inizio pienamente allocate dal CONI allo svolgimento di programmi ed attività di promozione sportiva a livello territoriale.

A quanto detto sopra va aggiunto il minor utilizzo di risorse per il progetto "sport di classe". Esso prevedeva un Budget iniziale di €/000 14.500, di cui €/000 7.500 finanziati da CONI ed €/000 7.000 finanziati dal MIUR + PCM. A fine ottobre, in sede di Budget aggiornato, le disponibilità risultavano ridotte ad €/000 8.837 (di cui €/000 6.587 finanziati da CONI ed €/000 2.250 finanziati dal MIUR) per minori attività sviluppate e per la rinuncia alla partecipazione da parte della PCM. A consuntivo, infine, il totale attività risultava pari ad €/000 5.861 (di cui €/000 4.834 finanziati da CONI ed €/000 1.027 finanziati dal MIUR) anche per i ritardi (ascrivibili ai diversi enti pubblici terzi coinvolti nel processo autorizzativo) nell'attuazione della con-

venzione pluriennale sottoscritta fra le parti e nel conseguente avvio delle attività di progetto. Nella tabella sopra riportata il valore delle risorse rese disponibili dal CONI (€/000 4.966) riguarda le sole risorse utilizzate dai Comitati Regionali per compensi tutor/compensi referenti informatici/sessioni formative regionali ed è, pertanto, inferiore ai costi complessivi di progetto (€/000 5.861), che includono anche le spese a carico diretto della gestione centrale CONI (acquisto e spedizione kit materiali sportivi, piattaforma informatica, ecc.).

Con particolare riferimento ai ricavi propri da terzi (sia relativi ai programmi di promozione sportiva e formativa che al progetto "sport di classe"), si riporta di seguito una tabella recante l'articolazione per provenienza/natura:

RICAVI PROPRI				
RICAVI PROPRI (€/000)	2015	2014	Delta 2015-2014	Delta % 2015-2014
Contributi da Regioni, Province, Comuni, altri Enti	4.817	6.565	(1.747)	(27%)
Altri ricavi	1.579	1.490	89	6%
Contributi da enti privati	410	352	59	17%
Ricavi da sponsorizzazione	51	104	(53)	(51%)
Ricavi da gestione impianti sportivi	26	39	(12)	(32%)
TOTALE RICAVI PROPRI	6.884	8.548	(1.665)	(19%)

Il valore 2015 è pari ad €/000 6.884 e registra una contrazione rispetto al 2014 di €/000 1.665, sostanzialmente ascrivibile ai contributi da Regioni, Comuni ed Altri Enti (- €/000 1.747).

Il 70% del totale dei ricavi propri è costituito dai contributi assegnati da regioni/provincie/comuni ed altri enti locali ai fini dello svolgimento di attività sportiva nel proprio territorio di competenza. La voce altri ricavi accoglie principalmente le quote di iscrizione per il progetto Educamp. La voce contributi da Enti privati accoglie principalmente i contributi ricevuti da Istituti Comprensivi per il progetto Giosport.

Con riferimento ai costi, si riporta di seguito una tabella di analisi recante l'articolazione fra le diverse aree progettuali (c.d. funzioni obiettivo), includendo i costi operativi, finanziari e straordinari.

COSTI PER FUNZIONE OBIETTIVO				
COSTI PER FUNZIONE OBIETTIVO (€/000)	2015	2014	Delta 2015-2014	Delta % 2015-2014
Per Progetto Sport di Classe	5.116	7.735	(2.619)	(34%)
Per attività istituzionali	1.440	1.913	(472)	(25%)
Per Campionati Sportivi Studenteschi	45	344	(299)	(87%)
Per Centri Coni Giovanili	439	5	434	7.946%
Per Attività Agonistica Giovanile	109	757	(648)	(86%)
Per Giosport	2.980	4.330	(1.351)	(31%)
Per Educamp	1.611	1.740	(130)	(7%)
Per formazione e Scuole Regionali dello Sport	1.055	945	111	12%
Per funzionamento	733	940	(208)	(22%)
Per Luoghi di Sport	808	516	292	57%
Per iniziative locali	2.465	2.507	(42)	(2%)
TOTALE COSTI OPERATIVI	16.801	21.732	(4.931)	(23%)



Risultanze contabili delle Strutture Territoriali

Rispetto all'esercizio precedente si segnalano, per significatività, gli scostamenti dei costi: del progetto "Sport di classe" (- €/000 2.619) per le motivazioni di cui sopra; dell'area progettuale "Giocosport" (- €/000 1.351), come conseguenza della contrazione a monte sia delle risorse raccolte da terzi, sia degli stanziamenti CONI; dell'area progettuale "Attività agonistica giovanile" (- 648 €/000), come conseguenza della riduzione dei contributi assegnati dal CONI ai propri Comitati Regionali per il progetto "Trofeo Coni", dal momento che anche le relative spese non sono state imputate sui Comitati Regionali, essendo state sostenute da Coni Servizi nell'ambito del progetto pilota di centralizzazione delle attività di acquisto.

Il saldo della gestione finanziaria, positivo per €/000 4, è la risultante fra proventi ed oneri finanziari, riferiti rispettivamente agli interessi attivi sulle giacenze dei C/C e alle spese bancarie (principalmente spese di tenuta conto).

Il saldo della gestione straordinaria, negativo per €/000 142, è la risultante fra oneri straordinari per €/000 319, per lo più dovuti a stralcio di posizioni creditorie non più dovute, incluse quelle verso la sede centrale CONI, e proventi straordinari per €/000 177, per lo più dovuti alla rilevazione di ricavi di competenza di esercizi precedenti.

Nella tabella che segue si riporta il conto economico articolato per singolo Comitato Regionale.

CONTO ECONOMICO STRUTTURE TERRITORIALI 2015 - ARTICOLAZIONE PER COMITATO REGIONALE

Valori in €		COMPONENTI POSITIVE DI REDDITO								
N°	COMITATI REGIONALI	Contributi CONI	Contributi da Regioni, Province, Comuni, altri Enti	Contributi da enti privati	Ricavi da sponsor	Ricavi da gestione impianti sportivi	Altri ricavi	Proventi finanziari	Proventi straordinari	TOTALE COMPONENTI POSITIVE DI REDDITO
1	Abruzzo	298.635	452.965				112.282	52	585	864.519
2	Basilicata	214.063	5.928				22.544	35	900	243.470
3	Bolzano	65.249	46.295				246	62	19.002	130.854
4	Calabria	443.825	7.995	1.500			16.570	35	3.491	473.416
5	Campania	1.124.387	7.250				122.785	6.051	32.937	1.293.411
6	Emilia-Rom.	467.485	335.634	5.935	1.844		182.588	72	2.250	995.808
7	Friuli-V. Giulia	203.279	721.352	42.878	26.575		41.084	35	3	1.035.207
8	Lazio	926.308	58.051		500		172.995	61	13.636	1.171.551
9	Liguria	312.344	10.898		600		59.997	30	0	383.869
10	Lombardia	898.015	1.161.454		9.050		262.247	117	5.028	2.335.911
11	Marche	354.855	178.380				151.694	40	2.000	686.969
12	Molise	151.300	11.100				27.641	29	28	190.098
13	Piemonte	591.123	8.000				44.399	154	16.878	660.554
14	Puglia	746.538	328.725			26.200	104.571	91	27.871	1.233.996
15	Sardegna	355.218	348.668				3.197	377	43.953	751.413
16	Sicilia	1.361.701	236.775				65.390	80		1.663.944
17	Toscana	429.239	387.419	22.260	4.500		83.967	53	1.755	929.193
18	Trento	222.383	356.256	109.455	7.515		23.916	36	2.146	721.707
19	Umbria	124.278	130.491				4.549	46	175	259.539
20	Valle d'Aosta	35.723	0				738	13		36.473
21	Veneto	481.535	23.806	228.300			75.573	35	4.241	813.489
	TOTALE	9.807.484	4.817.441	410.328	50.585	26.200	1.578.971	7.504	176.879	16.875.391

Valori in €		COMPONENTI NEGATIVE DI REDDITO												
N°	COMITATI REGIONALI	Costi per Attività Istituzionali	Costi per Campionati Sportivi Studenteschi	Costi per Centri Coni Giovanili	Costi per Attività Agonistica Giovanile	Costi per Gioco Sport	Costi per Educamp	Costi per Formazione e Scuole Regionali dello Sport	Costi per Funzionamento	Costi per Luoghi di Sport	Costi per Iniziative Locali	Costi per Progetto "Primaria - Sport di Classe"	TOTALE COMPONENTI NEGATIVE DI REDDITO*	RISULTATO ECONOMICO
1	Abruzzo	47.003	494	8.018	1.396	222.102	95.626	105.107	37.514	47.839	189.306	133.720	888.124	(23.606)
2	Basilicata	821	692	8.685	550		22.478	5.254	15.807	24.063	64.264	97.744	240.358	3.112
3	Bolzano							8.989	10.758			79.290	99.037	31.817
4	Calabria	18.564		34.795			23.094	4.095	15.205	9.041	29.168	251.330	385.291	88.125
5	Campania	62.774	2.500	27.590	22.427		108.058	76.115	49.555	49.771	119.056	813.121	1.330.965	(37.554)
6	Emilia-Rom.	68.658	6.294	635	481	323.737	182.883	112.168	51.178	19.375	89.282	142.818	997.510	(1.702)
7	Friuli-V. G.	14.558	1.783	3.285	72.703	280.852	53.537	57.512	35.422	286.593	232.852	40.847	1.079.943	(44.737)
8	Lazio	46.356	15.160	13.130	3.212	2.520	220.083	34.655	70.741	12.408	147.584	617.048	1.182.896	(11.345)
9	Liguria	23.577	1.459	6.115	73		68.640	71.332	37.390	27.800	44.172	89.984	370.542	13.327
10	Lombardia	189.102	3.618	1.930	3.000	1.150.689	217.409	126.575	56.009	22.477	146.944	367.736	2.285.488	50.423
11	Marche	128.346	2.105	3.893	1.000	2.400	176.857	74.956	41.080	24.757	120.330	146.334	722.057	(35.088)
12	Molise	2.929		2.560		18.756	38.154	4.406	14.608	27.342	22.661	46.382	177.798	12.300
13	Piemonte	50.869	5.156	20			51.768	33.948	50.041	24.360	88.551	316.081	620.793	39.761
14	Puglia	104.169		49.430	955	3.289	110.732	51.105	40.251	38.161	398.182	464.443	1.260.717	(26.721)
15	Sardegna	21.106	1.200	14.610				25.405	25.037	6.382	300.568	212.914	607.223	144.190
16	Sicilia	68.299	1.999	253.205	1.058	105.216	90.776	42.025	45.656	69.756	146.634	940.600	1.765.223	(101.279)
17	Toscana	67.176		1.955		323.466	61.462	86.606	69.325	54.744	106.515	126.255	897.505	31.689
18	Trento	281.908		1.000		304.669	17.934	62.405	8.096	7.297	32.902	15.538	731.749	(10.042)
19	Umbria	110.394		3.015	70			9.438	12.530	28.765	78.646	54.160	297.018	(37.480)
20	Valle d'Aosta	9.588		225					4.014	1.991	9.853	7.070	32.741	3.733
21	Veneto	124.164	2.544	5.295	2.000	241.977	71.220	63.301	42.697	24.586	97.408	152.593	827.785	(14.297)
	TOTALE	1.440.359	45.003	439.391	108.925	2.979.672	1.610.709	1.055.397	732.915	807.508	2.464.877	5.116.008	16.800.764	74.628

* Includono anche gli oneri finanziari e straordinari

Conto economico predisposto in base al format di cui al Decreto MEF 27 marzo 2013

Allegato 1

Lo schema di conto economico annuale, di seguito riportato, è stato predisposto in ottemperanza alle disposizioni in materia di armonizzazione dei documenti contabili delle Pubbliche Amministrazioni (L. 196/2009, D.Lgs. 91/2011, Decreto MEF 27 marzo 2013, circolare MEF-RFS n. 35/2013).

Tale documento è stato elaborato riclassificando le voci del format standard di conto economico del CONI (vedi sopra) per adeguarlo rispetto al formato di cui ai citati provvedimenti normativi.

BILANCIO ECONOMICO ANNUALE (ex art. 2, comma 3 D.MEF 27 marzo 2013)			
dati in €		2015	
		Parziali	Totali
A	VALORE DELLA PRODUZIONE		
1)	Ricavi e proventi per l'attività istituzionale		429.361.412
a)	contributo ordinario dallo Stato	410.887.898	
b)	corrispettivi da contratto di servizio	0	
b.1)	con lo Stato		
b.2)	con le Regioni		
b.3)	con altri enti pubblici		
b.4)	con l'Unione Europea		
c)	contributi in conto esercizio	11.457.202	
c.1)	contributi dallo Stato		
c.2)	contributi dalle Regioni	6.694.238	
c.3)	contributi da altri enti pubblici	4.487.616	
c.4)	contributi dall'Unione Europea/organismi internazionali	275.347	
d)	contributi da privati	122.500	
e)	proventi fiscali e parafiscali		
f)	ricavi per cessioni di prodotti e prestazioni di servizi	6.893.813	
2)	Variazione delle rimanenze dei prodotti in corso di lavorazione, semilavorati e finiti		
3)	Variazione dei lavori in corso su ordinazione		
4)	Incremento di immobili per lavori interni		
5)	Altri ricavi e proventi		271.260
a)	quota contributi in conto capitale imputata all'esercizio		
b)	altri ricavi e proventi	271.260	
	TOTALE VALORE DELLA PRODUZIONE (A)		429.632.672
B	COSTI DELLA PRODUZIONE		
6)	Per materie prime, sussidiarie, di consumo e merci		653.490
7)	per servizi		416.090.189
a)	erogazione di servizi istituzionali	284.061.435	
b)	acquisizione di servizi	130.938.542	
c)	consulenze, collaborazioni, altre prestazioni di lavoro	0	
d)	compensi ad organi di amministrazione e controllo	1.090.212	
8)	per godimento beni di terzi		0
9)	per il personale		0
a)	salari e stipendi		
b)	oneri sociali		
c)	trattamento di fine rapporto		
d)	trattamento di quiescenza e simili		
e)	altri costi		
10)	ammortamenti e svalutazioni		643.158
a)	ammortamento delle immobilizzazioni immateriali	643.158	

segue a pag. seguente

segue dalla pag. precedente			
dati in €		2015	
		Parziali	Totali
b)	ammortamento delle immobilizzazioni materiali		
c)	altre svalutazioni delle immobilizzazioni		
d)	svalutazione dei crediti compresi nell'attivo circolante e delle disponibilità liquide		
11)	variazione delle rimanenze di materie prime, sussidiarie, di consumo e merci		
12)	accantonamento per rischi		
13)	altri accantonamenti		
14)	oneri diversi di gestione		12.791.144
a)	oneri per provvedimenti di contenimento della spesa pubblica	3.078.892	
b)	altri oneri diversi di gestione	9.712.252	
	TOTALE COSTI DELLA PRODUZIONE (B)		430.177.981
	DIFFERENZA FRA VALORE E COSTI DELLA PRODUZIONE (A-B)		-545.309
C)	PROVENTI ED ONERI FINANZIARI		
15)	Proventi da partecipazioni, con separata indicazione di quelli relativi ad imprese controllate e collegate		
16)	altri proventi finanziari		29.875
a)	da crediti iscritti nelle immobilizzazioni, con separata indicazione di quelli da imprese controllate e collegate e di quelli da controllanti		
b)	da titoli iscritti nelle immobilizzazioni che non costituiscono partecipazioni		
c)	da titoli iscritti nell'attivo circolante che non costituiscono partecipazioni		
d)	proventi diversi da quelli precedenti, con separata indicazione di quelli da imprese controllate e collegate e di quelli da controllanti	29.875	
17)	interessi ed altri oneri finanziari		-17.033
a)	interessi passivi		
b)	oneri per la copertura perdite di imprese controllate e collegate		
c)	altri interessi ed oneri finanziari	-17.033	
17 bis)	utili e perdite su cambi		
	Totale proventi ed oneri finanziari (15+16+17-17bis)		12.843
D)	RETTIFICHE DI VALORE DI ATTIVITÀ FINANZIARIE		
18)	rivalutazioni		0
a)	di partecipazioni		
b)	di immobilizzazioni finanziarie che non costituiscono partecipazioni		
c)	di titoli iscritti nell'attivo circolante che non costituiscono partecipazioni		
19)	svalutazioni		0
a)	di partecipazioni		
b)	di immobilizzazioni finanziarie che non costituiscono partecipazioni		
c)	di titoli iscritti nell'attivo circolante che non costituiscono partecipazioni		
	Totale delle rettifiche di valore (18-19)		0
E)	PROVENTI ED ONERI STRAORDINARI		
20)	proventi, con separata indicazione delle plusvalenze da alienazione i cui ricavi non sono iscrivibili al n. 5)	2.750.818	
21)	oneri, con separata indicazione delle minusvalenze da alienazione i cui effetti contabili non sono iscrivibili al n. 14) e delle imposte relative ad esercizi precedenti	-244.596	
	Totale delle partite straordinarie (20-21)		2.506.222
	RISULTATO PRIMA DELLE IMPOSTE		1.973.756
	Imposte dell'esercizio, correnti, differite ed anticipate	-1.312.004	-1.312.004
	AVANZO (DISAVANZO) ECONOMICO DELL'ESERCIZIO		661.752

Conto consuntivo in termini di cassa predisposto in base al format di cui al Decreto MEF 27 marzo 2013

Allegato 2

Il conto consuntivo in termini di cassa, articolato per missioni e programmi, di seguito riportato, è stato predisposto in ottemperanza alle disposizioni in materia di armonizzazione dei documenti contabili delle Pubbliche Amministrazioni (L. 196/2009, D.Lgs. 91/2011, Decreto MEF 27 marzo 2013, circolare MEF-RFS n. 35/2013). In particolare, partendo dalle risultanze del conto economico annuale (v. sopra, allegato 1), è stata effettuata una riconduzione da valori economici a valori finanziari (per cassa), secondo il format e le regole tassonomiche di cui rispettivamente all'allegato 2 e 3 del citato decreto MEF.

CONTO CONSUNTIVO IN TERMINI DI CASSA (ex art. 2, comma 3 D.MEF 27 marzo 2013)		
ENTRATE dati in €		
Livello	Descrizione codice economico	TOTALE
I	Entrate correnti di natura tributaria, contributiva e perequativa	0
II	Tributi	0
III	Imposte, tasse e proventi assimilati	
II	Contributi sociali e premi	0
III	Contributi sociali e premi a carico del datore di lavoro e dei lavoratori	
III	Contributi sociali a carico delle persone non occupate	
I	Trasferimenti correnti	420.306.499
II	Trasferimenti correnti	420.306.499
III	Trasferimenti correnti da Amministrazioni pubbliche	419.991.152
III	Trasferimenti correnti da Famiglie	
III	Trasferimenti correnti da Imprese	
III	Trasferimenti correnti da Istituzioni Sociali Private	40.000
III	Trasferimenti correnti dall'Unione Europea e dal Resto del Mondo	275.347
I	Entrate extratributarie	6.964.282
II	Vendita di beni e servizi e proventi derivanti dalla gestione dei beni	6.493.818
III	Vendita di beni	
III	Vendita di servizi	6.493.818
III	Proventi derivanti dalla gestione dei beni	
II	Proventi derivanti dall'attività di controllo e repressione delle irregolarità e degli illeciti	0
III	Entrate da amministrazioni pubbliche derivanti dall'attività di controllo e repressione delle irregolarità e degli illeciti	
III	Entrate da famiglie derivanti dall'attività di controllo e repressione delle irregolarità e degli illeciti	
III	Entrate da imprese derivanti dall'attività di controllo e repressione delle irregolarità e degli illeciti	
III	Entrate da Istituzioni Sociali Private derivanti dall'attività di controllo e repressione delle irregolarità e degli illeciti	
II	Interessi attivi	29.875
III	Interessi attivi da titoli o finanziamenti a breve termine	
III	Interessi attivi da titoli o finanziamenti a medio-lungo termine	
III	Altri interessi attivi	29.875
II	Altre entrate da redditi da capitale	0
III	Rendimenti da fondi comuni di investimento	
III	Entrate derivanti dalla distribuzione di dividendi	
III	Entrate derivanti dalla distribuzione di utili e avanzi	
III	Altre entrate da redditi da capitale	
II	Rimborsi e altre entrate correnti	440.589
III	Indennizzi di assicurazione	
III	Rimborsi in entrata	
III	Altre entrate correnti n.a.c.	440.589
I	Entrate in conto capitale	0
II	Tributi in conto capitale	0

segue a pag. seguente

segue dalla pag. precedente		
Livello	Descrizione codice economico	TOTALE
III	Altre imposte in conto capitale	
II	Contributi agli investimenti	0
III	Contributi agli investimenti da Amministrazioni pubbliche	
III	Contributi agli investimenti da Famiglie	
III	Contributi agli investimenti da Imprese	
III	Contributi agli investimenti da Istituzioni Sociali Private	
III	Contributi agli investimenti dall'Unione Europea e dal Resto del Mondo	
II	Trasferimenti in conto capitale	0
III	Trasferimenti in conto capitale per assunzione di debiti dell'amministrazione da parte di amministrazioni pubbliche	
III	Trasferimenti in conto capitale per assunzione di debiti dell'amministrazione da parte di Famiglie	
III	Trasferimenti in conto capitale per assunzione di debiti dell'amministrazione da parte di Imprese	
III	Trasferimenti in conto capitale per assunzione di debiti dell'amministrazione da parte di Istituzioni Sociali Private	
III	Trasferimenti in conto capitale per assunzione di debiti dell'amministrazione da parte dell'Unione Europea e dal Resto del Mondo	
III	Trasferimenti in conto capitale per cancellazione di crediti dell'amministrazione da parte di amministrazioni pubbliche	
III	Trasferimenti in conto capitale per cancellazione di crediti dell'amministrazione da parte di Famiglie	
III	Trasferimenti in conto capitale per cancellazione di crediti dell'amministrazione da parte di Imprese	
III	Trasferimenti in conto capitale per cancellazione di crediti dell'amministrazione da parte di Istituzioni Sociali Private	
III	Trasferimenti in conto capitale per cancellazione di crediti dell'amministrazione da parte dell'Unione Europea e dal Resto del Mondo	
III	Trasferimenti in conto capitale per escussione di garanzie senza rivalsa da parte di amministrazioni pubbliche	
III	Trasferimenti in conto capitale per escussione di garanzie senza rivalsa da parte di Famiglie	
III	Trasferimenti in conto capitale per escussione di garanzie senza rivalsa da parte di Imprese	
III	Trasferimenti in conto capitale per escussione di garanzie senza rivalsa da parte di Istituzioni Sociali Private	
III	Trasferimenti in conto capitale per escussione di garanzie senza rivalsa da parte dell'Unione Europea e dal Resto del Mondo	
III	Altri trasferimenti in conto capitale da amministrazioni pubbliche	
III	Altri trasferimenti in conto capitale da Famiglie	
III	Altri trasferimenti in conto capitale da Imprese	
III	Altri trasferimenti in conto capitale da Istituzioni Sociali Private	
III	Altri trasferimenti in conto capitale dall'Unione Europea e dal Resto del Mondo	
II	Entrate da alienazione di beni materiali e immateriali	0
III	Alienazione di beni materiali	
III	Cessione di Terreni e di beni materiali non prodotti	
III	Alienazione di beni immateriali	
II	Altre entrate in conto capitale	0
III	Entrate derivanti da conferimento immobili e fondi immobiliari	
III	Altre entrate in conto capitale n.a.c.	
I	Entrate da riduzione di attività finanziarie	6.853.548
II	Alienazione di attività finanziarie	0
III	Alienazione di azioni e partecipazioni e conferimenti di capitale	
III	Alienazione di quote di fondi comuni di investimento	
III	Alienazione di titoli obbligazionari a breve termine	
III	Alienazione di titoli obbligazionari a medio-lungo termine	
II	Riscossione crediti di breve termine	6.853.548
III	Riscossione crediti di breve termine a tasso agevolato da Amministrazioni Pubbliche	
III	Riscossione crediti di breve termine a tasso agevolato da Famiglie	
III	Riscossione crediti di breve termine a tasso agevolato da Imprese	

segue a pag. seguente

■ Conto consuntivo in termini di cassa predisposto
■ in base al format di cui al Decreto MEF 27 marzo 2013
■

segue dalla pag. precedente

Livello	Descrizione codice economico	TOTALE
III	Riscossione crediti di breve termine a tasso agevolato da Istituzioni sociali Private	
III	Riscossione crediti di breve termine a tasso agevolato dall'Unione Europea e dal Resto del Mondo	
III	Riscossione crediti di breve termine a tasso non agevolato da Amministrazioni Pubbliche	
III	Riscossione crediti di breve termine a tasso non agevolato da Famiglie	
III	Riscossione crediti di breve termine a tasso non agevolato da Imprese	
III	Riscossione crediti di breve termine a tasso non agevolato da Istituzioni sociali Private	
III	Riscossione crediti di breve termine a tasso non agevolato dall'Unione Europea e dal Resto del Mondo	
II	Riscossione crediti di medio-lungo termine	0
III	Riscossione crediti di medio-lungo termine a tasso agevolato da Amministrazioni Pubbliche	
III	Riscossione crediti di medio-lungo termine a tasso agevolato da Famiglie	
III	Riscossione crediti di medio-lungo termine a tasso agevolato da Imprese	
III	Riscossione crediti di medio-lungo termine a tasso agevolato da Istituzioni sociali Private	
III	Riscossione crediti di medio-lungo termine a tasso agevolato dall'Unione Europea e dal Resto del Mondo	
III	Riscossione crediti di medio-lungo termine a tasso non agevolato da Amministrazioni Pubbliche	
III	Riscossione crediti di medio-lungo termine a tasso non agevolato da Famiglie	
III	Riscossione crediti di medio-lungo termine a tasso non agevolato da Imprese	
III	Riscossione crediti di medio-lungo termine a tasso non agevolato da Istituzioni sociali Private	
III	Riscossione crediti di medio-lungo termine a tasso non agevolato dall'Unione Europea e dal Resto del Mondo	
III	Riscossione crediti sorti a seguito di escussione di garanzie in favore di Amministrazioni Pubbliche	
III	Riscossione crediti sorti a seguito di escussione di garanzie in favore di Famiglie	
III	Riscossione crediti sorti a seguito di escussione di garanzie in favore di Imprese	
III	Riscossione crediti sorti a seguito di escussione di garanzie in favore di Istituzioni sociali Private	
III	Riscossione crediti sorti a seguito di escussione di garanzie in favore dell'Unione Europea e dal Resto del Mondo	
II	Altre entrate per riduzione di attività finanziarie	0
III	Riduzione di attività finanziarie verso Amministrazioni Pubbliche	
III	Riduzione di attività finanziarie verso Famiglie	
III	Riduzione di attività finanziarie verso Imprese	
III	Riduzione di attività finanziarie verso Istituzioni sociali Private	
III	Riduzione di attività finanziarie verso Unione Europea e Resto del Mondo	
III	Prelevi dai conti di tesoreria statale diversi dalla Tesoreria Unica	
III	Prelevi da depositi bancari	
I	Accensione Prestiti	0
II	Emissione di titoli obbligazionari	0
III	Emissione titoli obbligazionari a breve termine	
III	Emissione titoli obbligazionari a medio-lungo termine	
II	Accensione prestiti a breve termine	0
III	Finanziamenti a breve termine	
III	Anticipazioni	
II	Accensione mutui e altri finanziamenti a medio lungo termine	0
III	Accensione mutui e altri finanziamenti a medio lungo termine	
III	Accensione prestiti da attualizzazione Contributi Pluriennali	
III	Accensione prestiti a seguito di escussione di garanzie in favore dell'amministrazione	
II	Altre forme di indebitamento	0
III	Accensione Prestiti - Leasing finanziario	
III	Accensione Prestiti - Operazioni di cartolarizzazione	
III	Accensione Prestiti - Derivati	
I	Anticipazioni da istituto tesoriere/cassiere	
I	Entrate per conto terzi e partite di giro	0

segue a pag. seguente

segue dalla pag. precedente

Livello	Descrizione codice economico	TOTALE
II	Entrate per partite di giro	0
III	Altre ritenute	
III	Ritenute su redditi da lavoro dipendente	
III	Ritenute su redditi da lavoro autonomo	
III	Altre entrate per partite di giro	
II	Entrate per conto terzi	0
III	Rimborsi per acquisto di beni e servizi per conto terzi	
III	Trasferimenti per conto terzi ricevuti da Amministrazioni Pubbliche	
III	Trasferimenti per conto terzi da altri settori	
III	Depositi di/preso terzi	
III	Riscossione imposte e tributi per conto terzi	
III	Altre entrate per conto terzi	
TOTALE GENERALE ENTRATE		434.124.329

■ Conto consuntivo in termini di cassa predisposto
■ in base al format di cui al Decreto MEF 27 marzo 2013
■

CONTI CONSUNTIVI IN TERMINI DI CASSA (ex art. 2, comma 3 D.MEF 27 marzo 2013)					
USCITE dati in €					
Livello	Descrizione codice economico	Classificazione per missioni - programmi - COGOG			TOTALE SPESE
		Missione	Programma	Raggruppamento COFOG 2° livello	
I	Spese correnti				440.949.035
II	Redditi da lavoro dipendente				0
III	Retribuzioni lorde				
III	Contributi sociali a carico dell'Ente				
II	Imposte e tasse a carico dell'Ente	030 - Giovani e sport	001 - Attività ricreative e sport	8.1 - Attività ricreative, culturali e di culto - Attività ricreative	1.222.866
III	Imposte e tasse a carico dell'Ente	030 - Giovani e sport	001 - Attività ricreative e sport	8.1 - Attività ricreative, culturali e di culto - Attività ricreative	1.222.866
II	Acquisto di beni e servizi	030 - Giovani e sport	001 - Attività ricreative e sport	8.1 - Attività ricreative, culturali e di culto - Attività ricreative	108.778.678
III	Acquisto di beni non sanitari				
III	Acquisto di beni sanitari				
III	Acquisto di servizi non sanitari	030 - Giovani e sport	001 - Attività ricreative e sport	8.1 - Attività ricreative, culturali e di culto - Attività ricreative	108.778.678
III	Acquisto di servizi sanitari				
II	Trasferimenti correnti	030 - Giovani e sport	001 - Attività ricreative e sport	8.1 - Attività ricreative, culturali e di culto - Attività ricreative	266.279.517
III	Trasferimenti correnti a Amministrazioni Pubbliche	030 - Giovani e sport	001 - Attività ricreative e sport	8.1 - Attività ricreative, culturali e di culto - Attività ricreative	6.000.806
III	Trasferimenti correnti a Famiglie				
III	Trasferimenti correnti a Imprese	030 - Giovani e sport	001 - Attività ricreative e sport	8.1 - Attività ricreative, culturali e di culto - Attività ricreative	3.564.572
III	Trasferimenti correnti a Istituzioni Sociali Private	030 - Giovani e sport	001 - Attività ricreative e sport	8.1 - Attività ricreative, culturali e di culto - Attività ricreative	256.714.139
III	Trasferimenti correnti versati all'Unione Europea e al Resto del Mondo				
II	Interessi passivi				0
III	Interessi passivi su titoli obbligazionari a breve termine				
III	Interessi passivi su titoli obbligazionari a medio-lungo termine				
III	Interessi su finanziamenti a breve termine				
III	Interessi su mutui e altri finanziamenti a medio-lungo termine				
III	Altri interessi passivi				
II	Altre spese per redditi da capitale				0
III	Utili e avanzi distribuiti in uscita				
III	Diritti reali di godimento e servitù onerose				
III	Altre spese per redditi da capitale n.a.c.				
II	Rimborsi e poste correttive delle entrate				0
III	Rimborsi per spese di personale (comando, distacco, fuori ruolo, convenzioni, ecc.)				
III	Rimborsi di imposte in uscita				
III	Rimborsi di trasferimenti all'Unione Europea				
III	Altri rimborsi di somme non dovute o incassate in eccesso				

segue a pag. seguente

segue dalla pag. precedente

Livello	Descrizione codice economico	Classificazione per missioni - programmi - COGOG			TOTALE SPESE
		Missione	Programma	Raggruppamento COFOG 2° livello	
II	Altre spese correnti	030 - Giovani e sport	001 - Attività ricreative e sport	8.1 - Attività ricreative, culturali e di culto - Attività ricreative	64.667.975
III	Fondi di riserva e altri accantonamenti				
III	Versamenti IVA a debito	030 - Giovani e sport	001 - Attività ricreative e sport	8.1 - Attività ricreative, culturali e di culto - Attività ricreative	492.494
III	Premi di assicurazione				
III	Spese dovute a sanzioni		001 - Attività ricreative e sport	8.1 - Attività ricreative, culturali e di culto - Attività ricreative	15.597
III	Altre spese correnti n.a.c.	030 - Giovani e sport	001 - Attività ricreative e sport	8.1 - Attività ricreative, culturali e di culto - Attività ricreative	64.159.883
I	Spese in conto capitale				-
II	Tributi in conto capitale a carico dell'ente				0
III	Tributi su lasciti e donazioni				
III	Altri tributi in conto capitale a carico dell'ente				
II	Investimenti fissi lordi e acquisto di terreni				0
III	Beni materiali				
III	Terreni e beni materiali non prodotti				
III	Beni immateriali				0
III	Beni materiali acquisiti mediante operazioni di leasing finanziario				
III	Terreni e beni materiali non prodotti acquisiti mediante operazioni di leasing finanziario				
III	Beni immateriali acquisiti mediante operazioni di leasing finanziario				
II	Contributi agli investimenti				0
III	Contributi agli investimenti a Amministrazioni Pubbliche				
III	Contributi agli investimenti a Famiglie				
III	Contributi agli investimenti a Imprese				
III	Contributi agli investimenti a Istituzioni Sociali Private				
III	Contributi agli investimenti all'Unione Europea e al Resto del Mondo				
II	Trasferimenti in conto capitale				0
III	Trasferimenti in conto capitale per assunzione di debiti di Amministrazioni Pubbliche				
III	Trasferimenti in conto capitale per assunzione di debiti di Famiglie				
III	Trasferimenti in conto capitale per assunzione di debiti di Imprese				
III	Trasferimenti in conto capitale per assunzione di debiti di Istituzioni Sociali Private				
III	Trasferimenti in conto capitale per assunzione di debiti dell'Unione Europea e al Resto del Mondo				
III	Trasferimenti in conto capitale per cancellazione di crediti verso Amministrazioni Pubbliche				
III	Trasferimenti in conto capitale per cancellazione di crediti verso Famiglie				
III	Trasferimenti in conto capitale per cancellazione di crediti verso Imprese				
III	Trasferimenti in conto capitale per cancellazione di crediti verso Istituzioni Sociali Private				
III	Trasferimenti in conto capitale per cancellazione di crediti verso Unione Europea e al Resto del Mondo				
III	Altri trasferimenti in conto capitale a Amministrazioni Pubbliche				
III	Altri trasferimenti in conto capitale a Famiglie				
III	Altri trasferimenti in conto capitale a Imprese				

segue a pag. seguente

■ Conto consuntivo in termini di cassa predisposto
■ in base al format di cui al Decreto MEF 27 marzo 2013
■

segue dalla pag. precedente

Livello	Descrizione codice economico	Classificazione per missioni - programmi - COGOG			TOTALE SPESE
		Missione	Programma	Raggruppamento COFOG 2° livello	
III	Altri trasferimenti in conto capitale a Istituzioni Sociali Private				
III	Altri trasferimenti in conto capitale all'Unione Europea e al Resto del Mondo				
II	Altre spese in conto capitale				0
III	Fondi di riserva e altri accantonamenti in c/capitale				
III	Altre spese in conto capitale n.a.c.				
I	Spese per incremento attività finanziarie				-
II	Acquisizioni di attività finanziarie				0
III	Acquisizioni di partecipazioni, azioni e conferimenti di capitale				
III	Acquisizioni di quote di fondi comuni di investimento				
III	Acquisizioni di titoli obbligazionari a breve termine				
III	Acquisizioni di titoli obbligazionari a medio-lungo termine				
II	Concessione crediti di breve termine				0
III	Concessione crediti di breve periodo a tasso agevolato a Amministrazioni Pubbliche				
III	Concessione crediti di breve periodo a tasso agevolato a Famiglie				
III	Concessione crediti di breve periodo a tasso agevolato a Imprese				
III	Concessione crediti di breve periodo a tasso agevolato a Istituzioni sociali Private				
III	Concessione crediti di breve periodo a tasso agevolato all'Unione Europea e al Resto del Mondo				
III	Concessione crediti di breve periodo a tasso non agevolato a Amministrazioni Pubbliche				
III	Concessione crediti di breve periodo a tasso non agevolato a Famiglie				
III	Concessione crediti di breve periodo a tasso non agevolato a Imprese				
III	Concessione crediti di breve periodo a tasso non agevolato a Istituzioni sociali Private				
III	Concessione crediti di breve periodo a tasso non agevolato all'Unione Europea e al Resto del Mondo				
II	Concessione crediti di medio-lungo termine				0
III	Concessione crediti di medio-lungo termine a tasso agevolato a Amministrazioni Pubbliche				
III	Concessione crediti di medio-lungo termine a tasso agevolato a Famiglie				
III	Concessione crediti di medio-lungo termine a tasso agevolato a Imprese				
III	Concessione crediti di medio-lungo termine a tasso agevolato a Istituzioni sociali Private				
III	Concessione crediti di medio-lungo termine a tasso agevolato all'Unione Europea e al Resto del Mondo				
III	Concessione crediti di medio-lungo termine a tasso non agevolato a Amministrazioni Pubbliche				
III	Concessione crediti di medio-lungo termine a tasso non agevolato a Famiglie				
III	Concessione crediti di medio-lungo termine a tasso non agevolato a Imprese				
III	Concessione crediti di medio-lungo termine a tasso non agevolato a Istituzioni sociali Private				
III	Concessione crediti di medio-lungo termine a tasso non agevolato all'Unione Europea e al Resto del Mondo				
III	Concessione crediti a seguito di escussione di garanzie in favore di Amministrazioni Pubbliche				
III	Concessione crediti a seguito di escussione di garanzie in favore di Famiglie				
III	Concessione crediti a seguito di escussione di garanzie in favore di Imprese				
III	Concessione crediti a seguito di escussione di garanzie in favore di Istituzioni sociali Private				
III	Concessione crediti a seguito di escussione di garanzie in favore dell'Unione Europea e al Resto del Mondo				

segue a pag. seguente

segue dalla pag. precedente

Livello	Descrizione codice economico	Classificazione per missioni - programmi - COGOG			TOTALE SPESE
		Missione	Programma	Raggruppamento COFOG 2° livello	
II	Altre spese per incremento di attività finanziarie				0
III	Incremento di altre attività finanziarie verso Amministrazioni Pubbliche				
III	Incremento di altre attività finanziarie verso Famiglie				
III	Incremento di altre attività finanziarie verso Imprese				
III	Incremento di altre attività finanziarie verso Istituzioni Sociali Private				
III	Incremento di altre attività finanziarie verso Unione Europea e Resto del Mondo				
III	Versamenti ai conti di tesoreria statale (diversi dalla Tesoreria Unica)				
III	Versamenti ai depositi bancari				
I	Rimborso prestiti				-
II	Rimborso di titoli obbligazionari				0
III	Rimborso di titoli obbligazionari a breve termine				
III	Rimborso di titoli obbligazionari a medio-lungo termine				
II	Rimborso prestiti a breve termine				0
III	Rimborso finanziamenti a breve termine				
III	Chiusura anticipazioni				
II	Rimborso mutui e altri finanziamenti a medio-lungo termine				0
III	Rimborso mutui e altri finanziamenti a medio-lungo termine				
III	Rimborso prestiti da attualizzazione Contributi Pluriennali				
III	Rimborso prestiti sorti a seguito di escussione di garanzie in favore dell'amministrazione				
II	Rimborso di altre forme di indebitamento				0
III	Rimborso Prestiti - leasing finanziario				
III	Rimborso Prestiti - Operazioni di cartolarizzazione				
III	Rimborso Prestiti - Derivati				
I	Chiusura Anticipazioni ricevute da Istituto tesoriere/cassiere				-
I	Uscite per conto di terzi e partite di giro				-
II	Uscite per partite di giro				0
III	Versamenti di altre ritenute				
III	Versamenti di ritenute su Redditi da lavoro dipendente				
III	Versamenti di ritenute su Redditi da lavoro autonomo				
III	Altre uscite per partite di giro				
II	Uscite per conto terzi				0
III	Acquisto di beni e servizi per conto terzi				
III	Trasferimenti per conto terzi a Amministrazioni Pubbliche				
III	Trasferimenti per conto terzi a altri settori				
III	Depositi di/preso terzi				
III	Versamenti di imposte e tributi riscosse per conto terzi				
III	Altre uscite per conto terzi				
I	TOTALE GENERALE USCITE				440.949.035
I	SALDO ENTRATE-USCITE				(6.824.707)

Rendiconto Finanziario

Allegato 3

RENDICONTO FINANZIARIO	
dati in €	TOTALE
SALDO DI TESORERIA AL 01.01.2015 (A)	24.508.716
FLUSSI DI TESORERIA DA GESTIONE ESERCIZI PRECEDENTI:	
+ incassi di crediti da esercizi precedenti	6.853.548
- pagamenti di debiti da esercizi precedenti	(30.338.531)
Saldo flussi di tesoreria da esercizi precedenti (B)	(23.484.983)
FLUSSI DI TESORERIA DA GESTIONE ESERCIZIO CORRENTE:	
Entrate da gestione economica	427.270.781
Entrate da dismissioni	
Entrate da gestione finanziaria	
Totale flussi in entrata esercizio 2015 (C1)	427.270.781
Uscite da gestione economica	(361.763.077)
Uscite da investimenti	
Uscite da gestione finanziaria	(48.847.427)
Totale flussi in uscita esercizio 2015 (C2)	(410.610.505)
SALDO FLUSSI DA GESTIONE ESERCIZIO CORRENTE (D)= C1-C2	16.660.276
SALDO FINALE DI TESORERIA AL 31.12.2015 (E)= A+B+D	17.684.009

Il risultato esposto si riferisce sia alla gestione del centro che dei Comitati Regionali e comprende il saldo del conto corrente tesoreria centrale presso la Banca d'Italia e dei conti correnti bancari BNL

Relazione del Collegio dei Revisori dei Conti

Allegato 4

RELAZIONE DEL COLLEGIO DEI REVISORI DEI CONTI AL BILANCIO D'ESERCIZIO CONI 2015

Premessa

Il bilancio d'esercizio 2015 del CONI è stato redatto sulla base dei principi della contabilità civile-patrimoniale opportunamente adeguati alla natura dell'Ente (ai sensi del Regolamento di Amministrazione e Contabilità del CONI, emanato in applicazione dell'art.13, comma 1 lettera o) del D.Lvo 419/99). Al bilancio, al fine di una più esauriente rappresentazione dell'impiego delle risorse assegnate, viene allegata la "Relazione di Coni Servizi SpA sui risultati economico-finanziari e sui servizi resi al CONI".

Nel corso dell'esercizio chiuso al 31 dicembre 2015, il Collegio ha svolto l'attività di vigilanza prevista dalla legge e dallo statuto ed in particolare ha:

- effettuato il riscontro della gestione dell'Ente ed accertato la regolare tenuta dei libri e delle scritture contabili;
- vigilato sull'osservanza delle leggi e dei regolamenti in materia amministrativa e contabile;
- esaminato i bilanci consuntivi e preventivi e predisposto le relative relazioni di accompagnamento;
- effettuato le verifiche di cassa, dei valori, dei titoli.

A fronte di questa attività, il Collegio nel corso del 2015 ha raccolto informazioni tramite osservazioni dirette, nonché tramite incontri con i responsabili di funzioni e con il Presidente, il Segretario Generale ed il Vice Segretario Generale dell'Ente. Il Collegio è stato altresì presente a tutte le riunioni della Giunta Nazionale e del Consiglio Nazionale.

L'Ente ha acquisito nel corso dell'esercizio contributi erariali, già al netto della riduzione di €/000 2.449 apportata ai sensi del D.L. 66/2014, per complessivi €/000 410.888, registrando una riduzione di €/000 2.342 rispetto all'esercizio 2014 (€/000 413.230) ed un incremento di €/000 270 nei confronti del budget aggiornato 2015 (€/000 410.618).

Per quanto attiene i vincoli di finanza pubblica, è stato accertato che il CONI si è conformato alle disposizioni vigenti in materia. In particolare, l'applicazione delle suddette norme ha avuto per il 2015 un impatto economico sul CONI pari ad €/000 3.079, così articolato:

- €/000 2.977: accantonamenti e versamenti allo Stato dei risparmi di spesa derivanti dall'applicazione del D.L. 78/2010 (spese per incarichi di studio e consulenza; spese di rappresentanza; spese per missioni; indennità/compensi/gettoni corrisposti a organi collegiali ed ai titolari di incarichi; spese sostenute dalla Coni Servizi SpA). Tali somme sono state versate allo Stato in data 14 aprile 2015 (per €/000 1.603) ed in data 19 ottobre 2015 (per €/000 1.374);
- €/000 102: accantonamenti e versamenti allo Stato dei risparmi di spesa derivanti dall'applicazione del D.L. 112/2008 (spesa complessiva per organismi collegiali). Tali somme sono state versate allo Stato in data 20 marzo 2015.

Criteri di valutazione

La nota integrativa espone i criteri di valutazione applicati, che non risultano modificati rispetto a quelli assunti nell'esercizio precedente e che sono ispirati ai principi della prudenza e della competenza economica.

L'Ente, nella predisposizione del bilancio, non ha fatto ricorso a deroghe nell'applicazione dei principi civilistici e contabili nazionali.

Risultanze

Il Bilancio 2015 è composto dal conto economico, dalla situazione patrimoniale e dalla nota integrativa ed è corredato della relazione della Giunta Nazionale, che illustra i risultati conseguiti ed i principali avvenimenti accaduti nel corso dell'esercizio. Compongono il bilancio, altresì, gli altri prospetti introdotti dalle disposizioni di legge in materia di armonizzazione delle informazioni necessarie al consolidamento dei conti pubblici (L. n. 196/2009 e successivi decreti attuativi).

Conto Economico

Il conto economico dell'esercizio 2015 si riassume nei dati indicati nella tabella seguente. Per finalità di confronto, sono altresì riportati i principali aggregati del conto economico 2014 e del budget assestato 2015.

CONTO ECONOMICO					
Dati in €/000	2015 CONS.	2014 CONS.	2015 Budget aggiornato	Differenza CONS 2015-2014	Differenza CONS-BDG 2015
VALORE DELLA PRODUZIONE	429.633	437.571	430.883	(7.938)	(1.250)
COSTI DELLA PRODUZIONE	(430.178)	(438.282)	(430.885)	8.104	707
DIFFERENZA TRA VALORE E COSTI DELLA PRODUZIONE	(545)	(711)	(3)	165	(543)
Proventi finanziari	30	15		14	30
Oneri finanziari	(17)	(13)		(4)	(17)
Proventi straordinari	2.751	3.167	1.276	(417)	1.475
Oneri straordinari	(245)	(175)		(69)	(245)
RISULTATO ANTE IMPOSTE	1.974	2.284	1.274	(310)	700
Imposte tasse e tributi vari	(1.312)	(1.243)	(1.255)	(69)	(57)
RISULTATO ECONOMICO POSITIVO (NEGATIVO)	662	1.041	19	(379)	643

Il risultato economico 2015 è positivo per €/000 662. Tale valore è sostanzialmente in linea con il dato dell'esercizio precedente (€/000 1.041) e con quello del budget assestato 2015 (€/000 19).

Il valore della produzione evidenzia una riduzione rispetto all'esercizio precedente di €/000 7.938, data sostanzialmente dalla riduzione dei contributi dallo Stato (-€/000 2.342), degli altri contributi da terzi (-€/000 4.660), dei proventi essenzialmente verso Enti Locali per accordi intercorsi con i Comitati Regionali (-€/000 1.665), parzialmente compensata dall'incremento di altre voci, tra le quali la principale è rappresentata dai ricavi commerciali (+€/000 767).

Il costo della produzione ammonta a complessivi €/000 430.178, evidenziando una riduzione di €/000 8.104 rispetto all'esercizio precedente, strettamente correlata alla riduzione dei ricavi, per le componenti di seguito indicate:

- riduzione dei contributi assegnati alle Federazioni (- €/000 2.000), come conseguenza del venir meno nel 2015 del contributo straordinario assegnato dallo Stato per l'organizzazione dei mondiali di pallavolo;
- riduzione degli stanziamenti assegnati rispettivamente alle Federazioni (€/000 1.300) ed ai Centri di Preparazione Olimpica di Coni Servizi (€/000 3.400), come conseguenza del venir meno nel 2015 del contributo di €/000 4.700 assegnato dalla Fondazione per la mutualità degli sport professionistici a squadre;
- riduzione (- €/000 1.665) dei programmi di attività e delle spese sostenuti dai Comitati Regionali del CONI, come conseguenza della riduzione rispetto al 2014 dei contributi raccolti direttamente dagli stessi a livello locale.

Le altre voci di costo si mantengono in linea con l'esercizio precedente in termini di valore complessivo, pur evidenziando delle variazioni nella composizione interna e, in particolare, delle riduzioni relativamente a:

- costi/attività sostenuti direttamente dai Comitati Regionali CONI;
- costi per acquisto di beni e servizi da terzi, che invece nel 2014 includevano anche quelli legati alla partecipazione ai Giochi olimpici invernali di Sochi;
- contributi riconosciuti agli Enti di Promozione Sportiva.

Da evidenziare la presenza di proventi straordinari per €/000 2.751, riferiti alle sopravvenienze attive rilevate sul 2015 a seguito del rilascio di un fondo svalutazione crediti (avendo il CONI incassato nell'esercizio la relativa posizione), alla cancellazione di debiti non più dovuti e al rilascio di fondi per rischi ed oneri futuri risultanti eccedenti rispetto ai rischi effettivi riscontrati.

Le imposte dell'esercizio (IRES ed IRAP) ammontano ad €/000 1.312, in linea con il consuntivo dell'esercizio precedente e con le previsioni del budget assestato 2015.

Situazione Patrimoniale

Per effetto del suddetto risultato economico positivo il patrimonio netto dell'Ente è passato da €/000 40.252 ad €/000 40.914. Analizzandone la composizione, emerge che le passività correnti e consolidate (debiti, fondi rischi ed oneri, ratei e risconti) sono bilanciate dalle disponibilità liquide e dalle altre attività correnti ed immobilizzate, mentre il patrimonio netto residuo finanzia sostanzialmente l'erogazione di acconti (sui contributi CONI)/anticipazioni di tesoreria alle Federazioni Sportive Nazionali e agli altri Enti finanziati, per consentire agli stessi di disporre di un'adeguata provvista finanziaria a supporto della gestione.

Considerazioni conclusive

Il Collegio, nel prendere atto dei risultati economici positivi conseguiti a conclusione dell'esercizio 2015, ribadisce quanto segue:

- di invitare le Federazioni Sportive e gli altri soggetti vigilati ad uno scrupoloso e puntuale rispetto delle norme volte al contenimento delle spese, anche al fine di ottimizzare i costi e rendere più efficiente la gestione, verificandone l'effettiva applicazione;

- di informare la gestione ad ancor più rigorosi criteri di economicità, in particolare per quanto attiene al contenimento dei costi delle strutture territoriali e di assicurare per le stesse il puntuale controllo di gestione/monitoraggio dell'avanzamento dei costi in corso d'anno;
- di valutare la possibilità di ulteriori rimodulazioni delle funzioni attribuite alle strutture centrali e territoriali al fine di conseguire maggiori economie di gestione;
- di monitorare costantemente i flussi di tesoreria centrali e territoriali.

Tenuto conto di tutto quanto precede, il Collegio dei Revisori, sotto i profili di propria competenza e valutata positivamente la proposta di portare a nuovo il risultato economico positivo, non rileva motivi ostativi circa l'approvazione del bilancio al 31 dicembre 2015 del Comitato Olimpico Nazionale Italiano.

Roma, 2 maggio 2016

I Revisori

F.to Alberto De Nigro

F.to Enrico Laghi

F.to Biagio Mazzotta

INDICE

- 1. Conto economico Coni Servizi SpA al 31 dicembre 2015**
- 2. Risultati economico-finanziari e servizi resi al CONI nel 2015**
- 3. Valorizzazione degli asset della società**
- 4. Quadro complessivo degli altri andamenti della Società nel periodo 2003-2015**

1. CONTO ECONOMICO CONI SERVIZI SpA AL 31 DICEMBRE 2015

CONTO ECONOMICO CONI SERVIZI SPA AL 31 DICEMBRE 2015		
Dati in €/000	31.12.2015	31.12.2014
VALORE DELLA PRODUZIONE		
<i>Ricavi da servizi:</i>		
Ricavi da contratto di servizio	102.107	102.343
Proventi da concessione di immobili e impianti sportivi	20.092	19.168
Altri ricavi da servizi	11.221	8.111
Totale ricavi da servizi	133.420	129.622
Rimborsi ed altri proventi	3.620	3.271
Totale valore della produzione (A)	137.040	132.892
COSTI DELLA PRODUZIONE		
Acquisto di beni di consumo e merci	(2.739)	(3.256)
<i>Costi per servizi:</i>		
Manutenzione su immobili e impianti sportivi	(12.104)	(9.992)
Manutenzione su beni mobili	(2.053)	(2.094)
Utenze su immobili e impianti sportivi	(7.915)	(8.178)
Vigilanza su immobili e impianti sportivi	(3.001)	(3.072)
Pulizia su immobili e impianti sportivi	(4.245)	(4.428)
Viaggi e trasporti	(4.065)	(1.916)
Assicurazioni patrimonio, personale, altro	(1.429)	(1.522)
Perizie, consulenze e prestazioni professionali	(6.697)	(4.993)
Pubblicità e promozione	(405)	(139)
Costi di gestione foresterie	(2.846)	(2.887)
Buoni pasto	(786)	(748)
Spese postali	(541)	(591)
Altri costi per servizi	(6.776)	(4.839)
Totale costi per servizi	(52.863)	(45.399)
Fitti passivi e noleggio beni mobili	(7.875)	(7.467)
Costo del personale	(38.245)	(38.268)
<i>Ammortamenti e svalutazioni:</i>		
Amm.to delle immobilizzazioni materiali ed immateriali	(12.067)	(12.250)
Svalutazione delle immobilizzazioni materiali e dei crediti dell'attivo circolante	0	(645)
Totale ammortamenti e svalutazioni	(12.067)	(12.895)
Accantonamento a Fondo di previdenza CONI	(8.077)	(8.985)
Altri accantonamenti	(8.813)	(4.282)
Totale accantonamenti	(16.890)	(13.268)
Oneri diversi di gestione	(6.075)	(6.127)
Totale costi della produzione (B)	(136.754)	(126.680)
Differenza tra valore e costi della produzione (A+B)	285	6.213
<i>Altri oneri:</i>		
Oneri finanziari	(2.503)	(2.661)
Oneri straordinari	(403)	(677)
Totale altri oneri	(2.907)	(3.338)
<i>Rettifiche di valore di attività finanziarie:</i>		
Rivalutazioni di partecipazioni	17.068	0
Svalutazioni di partecipazioni	0	0
<i>Altri proventi</i>		
Proventi finanziari	198	324
Proventi straordinari	2.061	4.348
Totale altri proventi	2.258	4.672
Risultato ante imposte	16.705	7.547
Imposte del periodo	(2.696)	(5.549)
Utile/perdita d'Esercizio	14.009	1.998

2. RISULTATI ECONOMICO-FINANZIARI E SERVIZI RESI AL CONI ED ALLE FSN

Sintesi dei risultati della gestione

L'esercizio al 31 dicembre 2015 si chiude con ricavi delle vendite e prestazioni per 133.420 €/000 – di cui da contratto di servizio con il CONI per 102.107 €/000 – e con un **totale valore della produzione pari a 137.040 €/000**.

Il **risultato operativo** della gestione caratteristica è **leggermente positivo per 285 €/000**, pur assorbendo costi per ammortamenti e svalutazioni per 12.067 €/000 e per accantonamenti per 16.890 €/000 finalizzati ad integrare il valore del Fondo di Previdenza ereditato dal CONI e del fondo rischi ed oneri aziendale a fronte delle passività legate alla politica di esodi incentivati del personale attuata dalla Società ed alla potenziale restituzione dei dividendi percepiti negli anni passati dall'Istituto per il Credito Sportivo (ICS).

Sul **risultato prima delle imposte, positivo per 16.705 €/000**, incidono negativamente gli oneri finanziari netti per 2.306 €/000 e, positivamente, sia la rettifica delle attività finanziarie per 17.068 €/000, derivante dal riallineamento contabile al 31 dicembre 2015 del valore della partecipazione della Società nell'ICS stesso, sia i proventi straordinari netti per 1.658 €/000.

Sul **risultato positivo d'esercizio, pari a 14.009 €/000**, si riflettono, infine, gli accantonamenti per imposte correnti per 2.696 €/000.

Tale risultato positivo d'esercizio va ad accrescere il **patrimonio netto aziendale**, consolidatosi nel corso degli esercizi precedenti, che al 31 dicembre 2015 risulta così **pari a 57.564 €/000**.

Da un **punto di vista gestionale** e, quindi, di **confronto con le previsioni iniziali del Budget 2015**, il **valore della produzione** risulta migliorativo per **6.891 €/000 (5%)**, come effetto netto dei seguenti elementi:

- un corrispettivo da contratto di servizio con il CONI di 102.107 €/000, sostanzialmente in linea (-310 €/000, pari al -0,3%) con quanto programmato a Budget; nell'ambito di tale corrispettivo sono state anche assorbite alcune richieste aggiuntive pervenute dall'Ente in corso d'anno (in particolare maggiore supporto alle Federazioni per allenamenti e test events in vista di RIO 2016); il tutto, assicurando al CONI sul 2015 risparmi (comprensivi di IVA) per 1.373 €/000;
- un incremento dei ricavi verso il CONI per maggiori attività richieste al di fuori del perimetro del contratto annuale di servizio, per ca. 8.384 €/000 (maggiori dettagli nel prosieguo della presente relazione);
- una flessione dei ricavi da mercato per 2.224 €/000, parzialmente mitigata da un incremento degli altri ricavi e proventi (riaddebiti ai terzi di spese accessorie) per 1.042 €/000.

Anche il **marginale operativo lordo** risulta migliorativo rispetto al Budget per **2.772 €/000 (8,5%)**, sostanzialmente in virtù dei risparmi generati dalla gestione nel corso dell'esercizio.

Il **risultato operativo risulta inferiore per 4.074 €/000** a causa dei maggiori accantonamenti effettuati, rispetto al Budget, al fondo di ristrutturazione aziendale e per le potenziali passività

legate alla restituzione dei dividendi percepiti negli anni dall'ICS. Sul **risultato netto** impatta positivamente, infine, il riallineamento del valore della partecipazione in ICS.

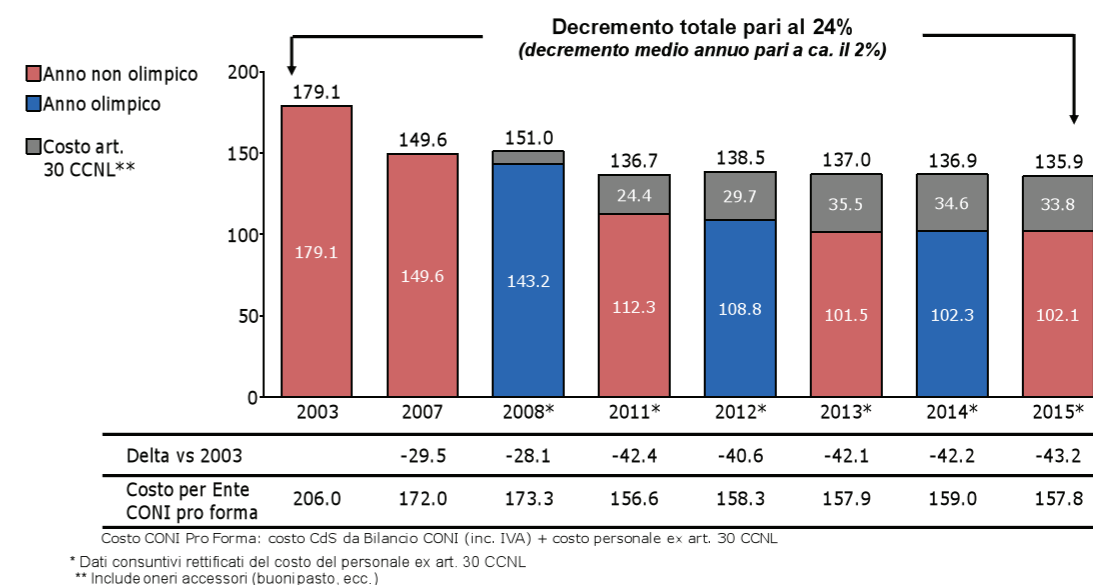
Contratto di servizio con il CONI

La Società ha adempiuto alle previsioni del contratto 2015 assicurando, tra le altre:

- la gestione dei presidi organizzativi destinati ad attività istituzionali centrali, per l'attuazione dei compiti attribuiti dal CONI: supporto agli Organi dell'Ente (Presidenza, Segreteria Generale ed Organi Collegiali), Comunicazione e Rapporti con i Media, Coordinamento Attività Politiche ed Istituzionali, Sport e Preparazione Olimpica, Supporto Organi di Giustizia e garanzia per lo Sport, Antidoping, Servizi Amministrativi per CONI Ente, Assistenza Legale e Contenzioso, Progetti Speciali, Corporate Social Responsibility, Centro Studi ed Osservatori statistici per lo Sport, Biblioteca presso la Scuola dello Sport, ecc.;
- la gestione dei presidi organizzativi destinati al supporto delle Strutture Territoriali dell'Ente: Rapporti con il Territorio, Promozione dello Sport e Riconoscimento Organismi Sportivi EPS e DA; essi includono il costo del personale periferico, il costo del personale centrale dedicato al coordinamento della struttura periferica e l'insieme dei costi di funzionamento delle sedi CONI in tutta Italia (utilizzate peraltro anche dai comitati periferici delle Federazioni Sportive Nazionali) quali, ad esempio, i fitti passivi, le utenze, la pulizia, la vigilanza ed i servizi di acquisto centralizzato (servizi informatici, cancelleria, ecc.) ed il coordinamento dell'attività amministrativa delle Strutture Territoriali del CONI;
- lo sviluppo di progetti specifici quali, ad esempio, il supporto per l'organizzazione della partecipazione della delegazione italiana ai Giochi Europei di Baku realizzazione di attività finalizzate alla valorizzazione del marchio olimpico tramite una struttura interna dedicata, la gestione amministrativa dei marchi CONI tramite lo sviluppo e protezione (registrazione in Italia e all'estero) dello stesso, il proseguimento della ricerca scientifica applicata allo sport con particolare riferimento alle discipline impegnate nei Giochi Olimpici di Rio 2016 (es. progetto Ferrari), ecc.

Dal 2003, primo anno di operatività della Società, al **2015 il corrispettivo del contratto di servizio è andato diminuendo**, passando da 179 € mln a 102.1 € mln, **con un risparmio di 76.9 € mln (-43%)** in valore assoluto. A parità di perimetro, ovvero tenendo conto del progressivo passaggio alle dirette dipendenze delle Federazioni del personale della Società operante presso le stesse, tale differenza è pari a 43.2 € mln (-24%, pari a ca. il 2% per anno) come riportato nel grafico sotto.

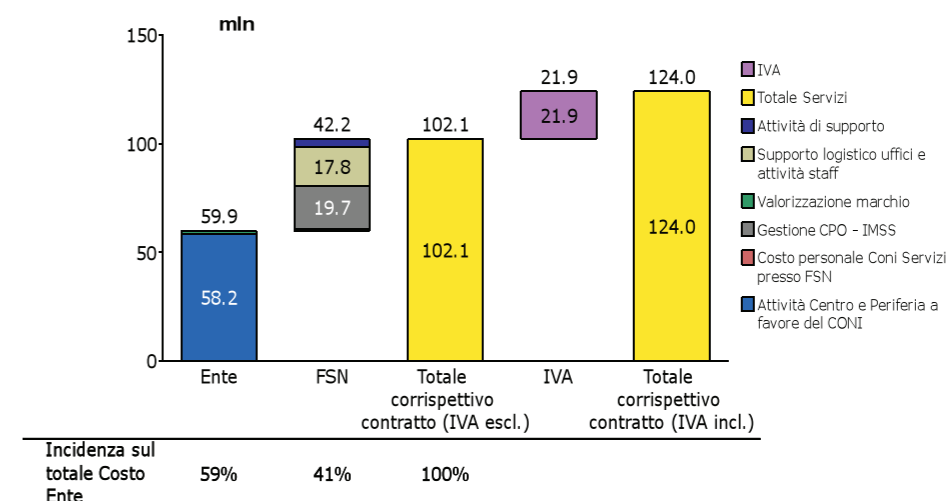
Andamento contratto di servizio (€ mln) 2003-2015



Il corrispettivo, in valore assoluto, è risultato inoltre sostanzialmente in linea con l'esercizio precedente.

Di seguito viene rappresentata una stima ("gestionale") dell'allocazione delle risorse all'interno del contratto di servizio in base al destinatario/utilizzatore dei servizi erogati dalla Società, da cui emerge **come il 59% delle risorse sia stato destinato agli obiettivi fissati dal CONI, ove il 41%, invece, è stato sostenuto per i servizi prestati a favore delle FSN.**

Stima ripartizione risorse (€ mln) del contratto di servizio 2014 su CONI ed FSN



I dati di sopra forniti, così come gran parte di quelli presenti nel prosieguo della presente relazione, non costituiscono elementi solo strettamente contabili, bensì una elaborazione degli stessi (integrati anche con dati da altre fonti) finalizzata ad una maggiore informativa a favore del CONI. Per ulteriori analisi a livello di gestione della Società, si rimanda al Bilancio di Esercizio 2015 di Coni Servizi.

L'insieme dei servizi che la Società realizza per il CONI è riconducibile alle seguenti principali tipologie.

Espletamento delle attività a favore del CONI

Coni Servizi ha gestito gli uffici e le attività dedicate a funzioni istituzionali per l'attuazione dei compiti attribuiti dall'Ente CONI (a livello centrale e periferico), trasferendo nel contratto costi per **58.2 € mln**:

- operativi (diretti) per ca. **45.5 € mln** per l'attuazione dei compiti stessi di seguito dettagliati nelle seguenti singole aree di attività:
 - funzioni istituzionali CONI;
 - gestione impatti economici derivanti dalla pregressa gestione patrimoniale del CONI;
 - fornitura di spazi ad uso ufficio;
- di supporto (indiretti)** per ca. **12.7 € mln relativi alle attività degli uffici centrali di staff** quali, ad esempio, il supporto amministrativo/contabile, quello legale, quello relativo alla gestione risorse umane, quello dell'ufficio acquisti, quello dell'information technology, nonché le attività di internal audit relative alla gestione delle tematiche "privacy", agli adempimenti relativi alla normativa anti-corruzione e trasparenza, al supporto all'Organismo di Vigilanza nella gestione del Modello organizzativo 231, alla proposta del piano di audit annuale ed alle relative verifiche previste (anche avvalendosi, di volta in volta, secondo le specifiche necessità, di supporto professionale esterno, ecc.). Tali attività, nonché un mark-up sulle prestazioni eseguite hanno comportato costi.

La Società, infine, tramite apposita struttura dedicata, ha curato, di concerto con i Vertici CONI, per un controvalore di **1.7 € mln**, le attività di **sviluppo marketing-valorizzazione marchi CONI**, finalizzata a cogliere le opportunità in termini di ricavi conseguibili in vista dei Giochi Olimpici di Rio. In tal senso sono stati gestiti i contratti con gli sponsor nazionali già partner ed assicurate le necessarie attività di supporto nell'ambito del piano marketing elaborato dalla Società. La struttura si è occupata altresì della gestione amministrativa dei marchi, tramite lo sviluppo e protezione e (registrazione in Italia e all'estero) degli stessi.

Funzioni istituzionali CONI

Sport e Preparazione Olimpica

La Direzione ha sostenuto spese per ca. **4.0 € mln** per le seguenti principali attività:

- Baku 2015**: supporto logistico ed organizzativo alla partecipazione della delegazione italiana ai Giochi Europei;
- Rio 2016**: proseguimento della ricerca scientifica applicata allo sport con particolare riferimento alle discipline impegnate nei Giochi Olimpici di Rio 2016 (es. progetto Ferrari) e maggiore supporto alle Federazioni per allenamenti e test events in vista di RIO 2016;

- Attività a favore delle FSN**: l'Area Sport e Preparazione Olimpica ha dato continuità all'assistenza, in vista delle competizioni di RIO, alle Federazioni (atleti e tecnici) nel creare le migliori condizioni per il conseguimento del risultato sportivo, attraverso programmi ed interventi specifici;
- Seminari Internazionali Tecnico-Scientifici-Gruppi di Lavoro**: L'Area, nel corso dell'esercizio, ha proseguito l'attività di formazione dei quadri tecnici con corsi specifici e gruppi di lavoro, per favorire lo scambio delle conoscenze nelle diverse discipline, effettuando **workshop** di approfondimento delle tematiche affrontate; L'Area Sport e Preparazione Olimpica ha provveduto a curare i rapporti e collaborare con i **Corpi Sportivi Civili e Militari**. In particolare, per quanto riguarda i **Protocolli d'Intesa** e le **Convezioni** con i **Gruppi Sportivi Militari e Civili**, l'Area Sport e Preparazione Olimpica negli ultimi mesi del 2015 ha provveduto al rinnovo di tali accordi, apportando significative modifiche al sistema di contribuzione.

Territorio e Promozione dello Sport

All'impegno di Coni Servizi sono corrisposti costi operativi della struttura per **12.9 € mln**, comprendenti il costo del personale sia a livello di uffici centrali (26 risorse per 1.7 € mln), che degli uffici periferici (219 risorse per 9.5 € mln), nonché il coordinamento e la gestione dei presidi organizzativi destinati al supporto delle 121 Strutture Territoriali.

L'Area ha, come richiesto dal CONI nel corso dell'anno, supportato attività rivolte alla promozione dello sport nel territorio con il sostegno del mondo sportivo, tramite:

- il supporto alle iniziative di Educamp (centri estivi giovanili) ed ai Campionati Studenteschi;
- il supporto alle iniziative dei Centri per l'avviamento allo sport;
- il supporto alle Collettività Italiane all'Estero per quanto concerne i materiali sportivi, il vitto, viaggi, e alloggio dei partecipanti alle manifestazioni sportive, alle assicurazioni connesse agli eventi sportivi organizzati sia a livello centrale che territoriale e ai materiali di premiazione.

La struttura ha provveduto altresì a curare il funzionamento operativo delle strutture centrali e Territoriali ed alle attività di coordinamento (riunioni, condivisione progettualità, tavoli di lavoro, ecc.) che coinvolgono nell'arco dell'intero anno gli Organi Territoriali, il personale sia del centro, che del territorio.

Attività di vigilanza antidoping, statuti e regolamenti

I costi operativi 2015 sono di **ca. 2.4 € mln** per la realizzazione delle attività dei seguenti principali uffici (per maggiori informazioni, si veda in proposito la relazione della Giunta Nazionale al Bilancio):

- Supporto Antidoping;
- Statuti e Regolamenti;
- Registro delle Sanzioni Disciplinari dell'Ordinamento Sportivo;
- Commissione di Vigilanza sugli Sport Professionistici (CO.VI.S.P.);
- Segreteria del Garante del Codice di Comportamento Sportivo;
- Vigilanza su FSN ed Organismi sportivi.

Progetti Speciali

I costi operativi 2015 sono di ca. **0.4 € mln**. In coerenza con gli esercizi precedenti, l'insieme dei servizi che la Società ha realizzato nel 2015 per il CONI, attraverso l'Area Progetti Speciali, è riconducibile alle seguenti principali tipologie, declinate secondo i macro-obiettivi assegnati dalle linee programmatiche quadriennali:

- individuazione e supporto alla partecipazione a bandi di gara europei;
- miglioramento dell'inserimento del movimento sportivo italiano in progetti europei.

Altri Uffici strettamente istituzionali CONI, con costi operativi complessivi pari ca. **8.1 € mln**, quali Supporto alla Presidenza CONI, alla Segreteria Generale CONI, Organi Collegiali CONI, Comunicazione e Rapporti con i Media, Coordinamento Attività Politiche ed Istituzionali, Servizi Amministrativi per CONI Ente, Coordinamento CIS, Biblioteca dello Sport, ecc.

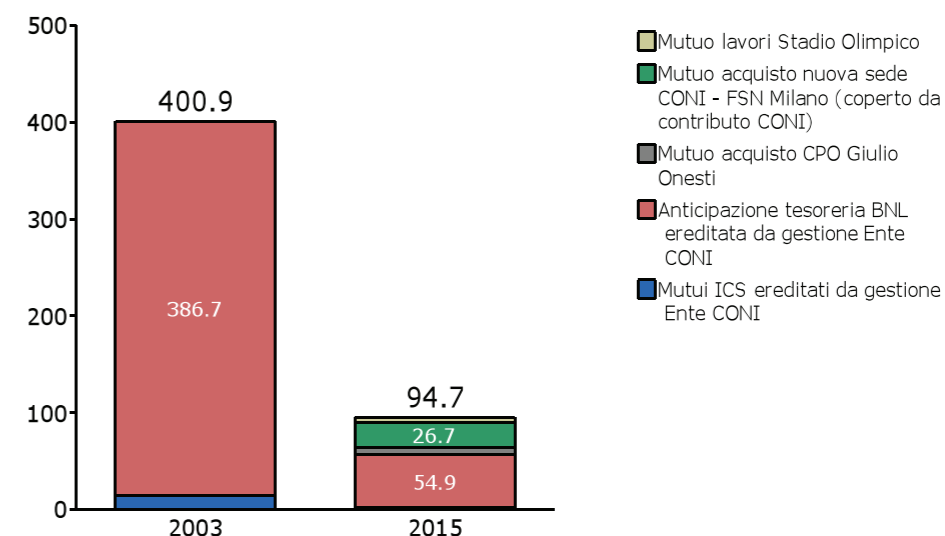
Principali impatti economici derivanti dalla pregressa gestione patrimoniale dell'Ente CONI

La gestione economica, patrimoniale e finanziaria di Coni Servizi riflette come ogni anno anche alcune voci rilevanti che derivano dalla pregressa gestione dell'Ente, ereditate dalla Società al momento della sua costituzione ex-lege, e che continuano a determinare impatti significativi sull'andamento dei conti.

Coni Servizi ha aggiornato anche nel 2015 il valore del **Fondo di Previdenza CONI** (fondo istituito nel 1971 e soppresso nel 1999 che riassume gli attuali impegni relativi al trattamento pensionistico integrativo dei dipendenti ex-CONI ed ereditato come passività in fase di costituzione ex-lege della Società stessa) sulla base della perizia di stima redatta da uno studio attuariale appositamente incaricato. L'adeguamento del fondo all'interno del bilancio 2015 ha avuto un impatto in termini di maggiori costi per **8 € mln**.

In riferimento **all'indebitamento nei confronti dell'Istituto di Credito BNL** ereditato dal CONI, Coni Servizi al 31 dicembre 2015 ha rilevato in bilancio un debito pari a 54,9 € mln (dai 387 € mln del 2003, anno di costituzione della Società, -86%). Gli oneri finanziari riconducibili sull'anno a tali debiti ed ai finanziamenti contratti, in epoca CONI, con l'Istituto per il Credito Sportivo (all'epoca il debito ammontava a 14.2 € mln), sono pari a **ca. 1.6 € mln**.

Si riporta di seguito, a fini informativi, la situazione dell'indebitamento verso gli Istituti di credito sia per l'esercizio 2003 (inizio attività Coni Servizi), che per l'esercizio 2015.



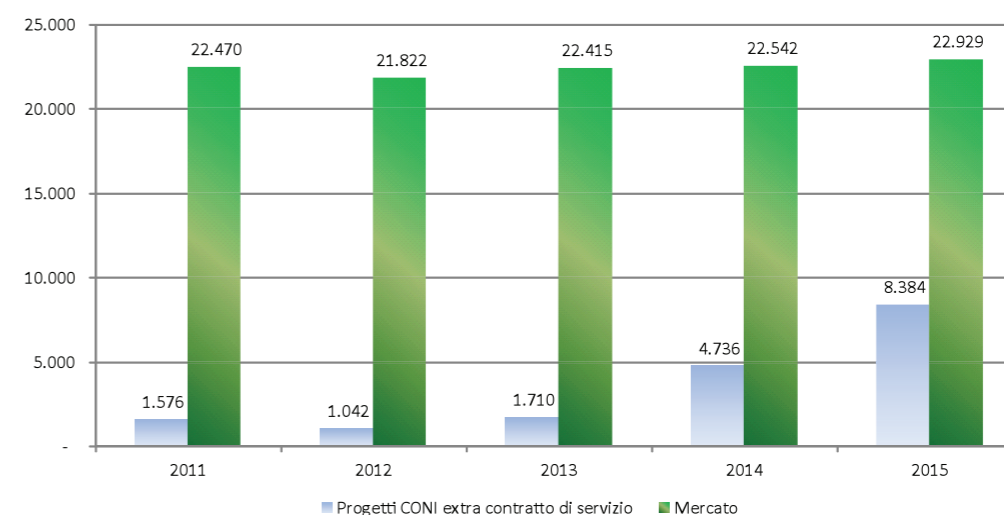
Fornitura di spazi ad uso ufficio

La Società inoltre ha sostenuto costi per la fornitura di spazi ad uso ufficio per totali **8.1 € mln** (per un dettaglio v. paragrafo "Fornitura al CONI ed alle federazioni sportive degli spazi ad uso ufficio, centrali e periferici e relativi servizi di facility")

Realizzazione di progetti non compresi all'interno del contratto di servizio

Come riportato nel grafico di seguito, nell'arco degli ultimi esercizi, il CONI ha progressivamente e significativamente ampliato la richiesta alla Società di attuare e sviluppare, al di fuori del perimetro ordinario del contratto di servizio, specifiche iniziative, a loro volta integralmente o parzialmente sostenute con contributi assicurati all'Ente pubblico da Ministeri od Istituzioni nazionali.

Ricavi da mercato e da CONI extra contratto di servizio 2011-2015 (€/000)



Sulla base delle indicazioni progettuali ricevute dai Vertici del CONI, la Società implementa tali attività nel rispetto dei propri processi ordinari di ciclo passivo, assicurando all'Ente una **analitica rendicontazione**, in corso d'anno ed a fine anno, dei costi sostenuti, dei quali richiede il ristoro. Come si evince dall'articolazione dei progetti eseguiti nel 2015, di cui sotto, il sostegno all'Ente per le progettualità da questo di volta in volta richieste in corso d'anno, sta divenendo un "filone" sempre più rilevante di lavoro per Coni Servizi.

Ricavi da CONI 2015 extra contratto di servizio (iscritti nei ricavi della Società)			
n°	Progettualità 2015 richieste "ad hoc" dal CONI	Ente finanziatore "a monte"	Importo (€/000)
1	Candidatura per Olimpiadi e Paralimpiadi di Roma 2024	CONI - Stato (DL Sport & Periferie)	2.197
2	Attività di acquisto a supporto delle Strutture Territoriali CONI (Campi estivi Educamp, Trofeo CONI, Giornata Nazionale dello Sport, Centri di avviamento ed orientamento allo Sport)	CONI	1.426
3	Progetti per la Scuola (Educazione fisica nella scuola primaria, "CONI ragazzi", Campionati Studenteschi)	Ministero Istruzione - Presidenza del Consiglio dei Ministri	999
4	Expo 2015 - Road show "Lo Sport è salute"	Presidenza del Consiglio dei Ministri	933
5	Progettazione ed esecuzione interventi di impiantistica sportiva	Ministero Difesa e Arma dei Carabinieri	825
6	Sostegno utilizzo strutture della Scuola dello Sport a favore delle FSN, DSA, ecc.	CONI	697
7	Progetto censimento impianti sportivi - 1ª fase	Presidenza del Consiglio dei Ministri	500
8	Interventi e lavori per la messa in opera del macchinario della risonanza magnetica CONI presso l'Istituto di Medicina	CONI - Fondazione Roma	440
9	Integrazione sociale dei migranti attraverso lo sport e contrasto alle discriminazioni	Ministero del Lavoro delle Politiche Sociali	209
10	Altri progetti: "Vincere da Grandi", "Datti una mossa lo sport è salute", start-up progetto Campania	Lottomatica - Ministero della Salute - CONI	158
Totale			8.384

In particolare, come già chiarito nella Relazione della Giunta al bilancio 2015 del CONI (paragrafo 3.8, cui si rimanda), l'Ente ha avviato nel 2015 il progetto di **candidatura di Roma 2024, incaricando** Coni Servizi di porre in essere le attività operative necessarie. Si riporta di seguito un dettaglio delle principali nature di costo sostenute durante il 2015.

COSTI ATTIVITÀ PER CANDIDATURA DI ROMA 2024	
Natura della spesa	Importo €
Acquisto materiali e consumo merci	80.478
Manutenzioni	39.619
Costi indeducibili	1.024
Utenze	17.257
Portierato, vigilanza e pulizia	57.749
Spese viaggi e trasferte	147.306
Supporto tecnico legale e amministrativo	453.836
Collaborazioni, prestazioni professionali di terzi e stage	485.916
Buoni pasto	11.598
Altri costi per servizi	785.409
Catering	5.834
Organizzazione e partecipazione convegni	4.677
Costi del personale	80.143
Noleggio beni mobili	9.829
Oneri diversi di gestione (abbonamenti giornali, imposte e tasse varie, pubblicazioni ecc)	16.690
Totale	2.197.363

Si riportano di seguito, inoltre, i dettaglio delle principali nature di costo sostenute durante il 2015 per gli altri principali progetti al di fuori del contratto di servizio.

Attività di acquisto a supporto delle Strutture Territoriali CONI (Campi estivi Educamp, Trofeo CONI, Giornata Nazionale dello Sport, Centri di avviamento ed orientamento allo Sport):

Educamp:

COSTI ATTIVITÀ PER EDUCAMP	
Natura della spesa	Importo €
Acquisto materiali e consumo merci	177.139
Costi indeducibili	228
Spese viaggi e trasferte	559.827
Altri costi per servizi	10.473
Locazioni passive	39.439
Noleggio beni mobili	12.100
Oneri diversi di gestione (abbonamenti giornali, imposte e tasse varie, pubblicazioni ecc.)	2.635
Totale	801.840

Trofeo CONI:

COSTI ATTIVITÀ PER TROFEO CONI	
Natura della spesa	Importo €
Acquisto materiali e consumo merci	58.142
Spese viaggi e trasferte	449.687
Altri costi per servizi	2.594
Noleggio beni mobili	18.355
Totale	528.779

Giornata Nazionale dello Sport:

COSTI ATTIVITÀ PER GIORNATA NAZIONALE DELLO SPORT	
Natura della spesa	Importo €
Acquisto materiali e consumo merci	36.769
Portierato, vigilanza e pulizia	1.384
Spese di trasporto	1.306
Altri costi per servizi	12.810
Noleggio beni mobili	4.006
Totale	56.275

Centri di avviamento allo Sport:

COSTI ATTIVITÀ PER CENTRI DI AVVIAMENTO ALLO SPORT	
Natura della spesa	Importo €
Spese viaggi e trasferte	29.701
Altri premi assicurativi	150
Altri costi per servizi	9.150
Totale	39.001

Progetti per la Scuola (Educazione fisica nella Scuola Primaria, "CONI ragazzi", Campionati Studenteschi):

Educazione fisica nella Scuola Primaria:

COSTI ATTIVITÀ PER EDUCAZIONE FISICA NELLA SCUOLA PRIMARIA	
Natura della spesa	Importo €
Acquisto materiali sportivi	465.975
Costi indeducibili	142
Spese di trasporto	127.494
Spese viaggi e trasferte	18.196
Altri costi per servizi	16.233
Catering	1.189
Noleggio beni mobili	77.500
Oneri diversi di gestione (abbonamenti giornali, imposte e tasse varie, pubblicazioni ecc.)	3.073
Totale	709.802

Coni Ragazzi:

COSTI ATTIVITÀ PER CONI RAGAZZI	
Natura della spesa	Importo €
Acquisto materiali sportivi	5.312
Spese viaggi e trasferte	92
Supporto organizzazione eventi	25.000
Altri costi per servizi	144.227
Catering	70
Noleggio beni mobili	70.510
Totale	245.211

Campionati studenteschi:

COSTI ATTIVITÀ PER CAMPIONATI STUDENTESCHI	
Natura della spesa	Importo €
Acquisto materiali e consumo merci	43.685
Totale	43.685

Expo 2015 - Road show "Lo Sport è salute":

COSTI ATTIVITÀ PER EXPO 2015 - ROAD SHOW "LO SPORT È SALUTE"	
Natura della spesa	Importo €
Acquisto materiali e consumo merci	33.158
Portierato, vigilanza e pulizia	3.002
Spese viaggi e trasferte	127.718
Spese di trasporto	3.971
Collaborazioni, prestazioni professionali di terzi e stage	12.480
Pubblicità e sponsorizzazioni	500
Altri costi per servizi	619.362
Catering	21.558
Noleggio beni mobili	111.512
Totale	933.260

Fornitura al CONI ed alle Federazioni Sportive degli spazi ad uso ufficio, centrali e periferici e relativi servizi di facility

Nel corso del 2015 è stata confermata l'impostazione del modello di controllo dei dati relativi agli spazi ad uso ufficio, che consente la stima della valorizzazione del servizio offerto. Tale modello si basa su:

- 1. la mappatura delle sedi** gestite dalla Società e la suddivisione degli spazi in base a categorie prestabilite (es. area uffici, spazi comuni, ecc.)¹;
- 2. la mappatura degli occupanti** di ciascuna sede, attraverso l'individuazione degli spazi per mq occupati dai singoli soggetti (Comitati Regionali e Delegazioni Provinciali/Coni Point, FSN centrali e periferiche, altri soggetti). Tale dettaglio costituisce una rappresentazione statica al 31 Dicembre 2015 (non tiene, cioè, conto di eventuali evoluzioni intervenute nel corso dell'esercizio);
- 3. l'individuazione dei costi associati alle sedi**, attraverso l'individuazione dei costi legati alla gestione delle stesse (es. tutte le utenze, la manutenzione, la vigilanza, la pulizia degli uffici, gli ammortamenti dei beni e i fitti passivi, le imposte e tasse, la disponibilità della rete, ecc.);
- 4. l'imputazione dei costi delle sedi sui soggetti occupanti**: sulla base delle risultanze delle tre precedenti fasi.

La Società, nell'esercizio 2015, ha gestito **ca. 225 mila mq lordi**; di questi ca. 203 mila mq lordi sono destinati ad uso ufficio a favore:

- delle Federazioni Sportive Nazionali (ca. 117 mila mq, pari al 58%);
- Ente CONI (ca. 82 mila mq, pari al 40%);
- ed altri soggetti (EPS, DSA, AB per un totale di ca. 4 mila mq, pari al 2%).

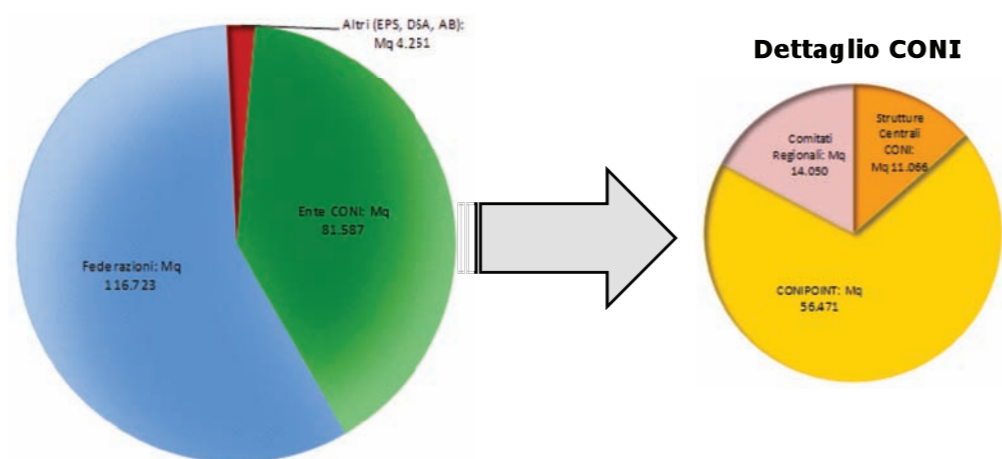
Relativamente ai costi connessi al servizio erogato, essi ammontano a ca. **25.9 € mln** complessivi e sono così ripartiti:

- Federazioni Sportive Nazionali ca. 17.8 € mln (ca. 69% del totale costi);
- Ente CONI ca. 7.6 € mln (29%);
- altri soggetti (EPS, DSA, AB) ca. 0.5 € mln (2%).

Di seguito vengono evidenziati in forma grafica tali risultati. Viene, inoltre, fornita un'ulteriore chiave di lettura dal lato dei costi, ovvero una simulazione a "costi di mercato", aggiornati secondo i riferimenti 2013 pubblicati dall'Agenzia del Territorio, del valore degli spazi ufficio resi disponibili da Coni Servizi alle FSN ed al CONI, ottenuta sostituendo il solo valore degli ammortamenti e degli affitti sostenuto dalla Società, con i valori medi di affitto a prezzi di mercato per città di riferimento (fonte: Agenzia del Territorio).

¹ Si fa presente che nel corso del 2015 è stata avviata da parte del nuovo Responsabile dell'Ufficio Patrimonio una review dell'intero DB e che tale attività si stima terminerà nel 2016. A seguito di tale attività l'Ufficio Patrimonio ha già introdotto delle modifiche al DB in termini sia assoluti (totali mq gestiti), sia in termini di distribuzione (clienti/utenti ospitati nei vari immobili).

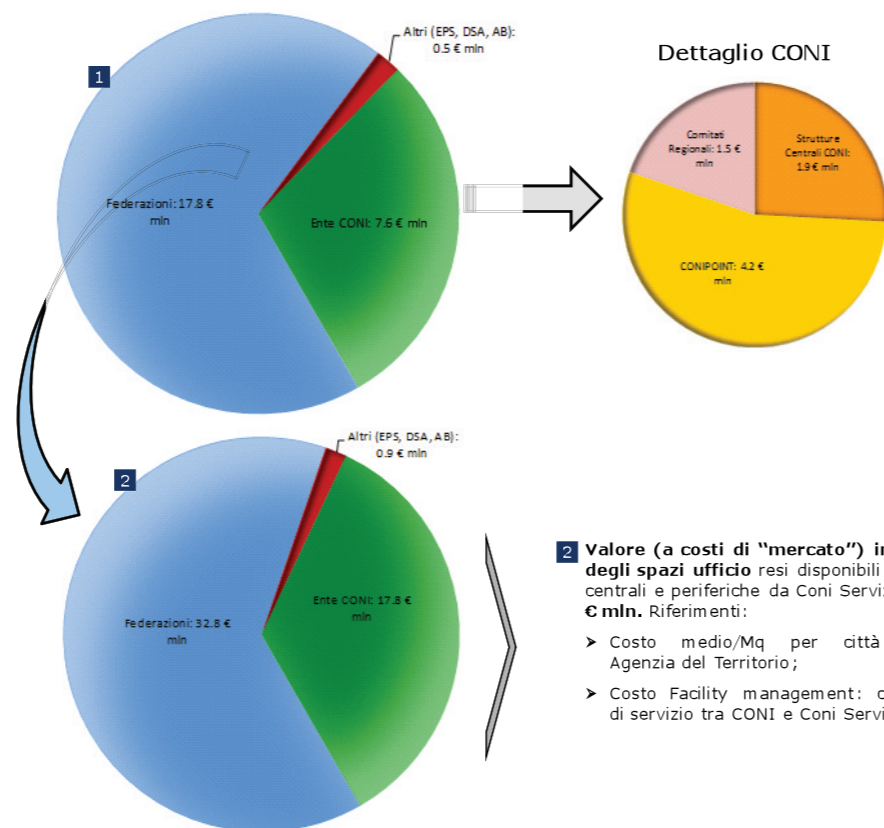
Spazi ufficio resi disponibili da Coni Servizi alle FSN ed al CONI
Totale mq lordi resi disponibili (tra sedi centrali e periferiche) da Coni Servizi: 202.561 mq



In periferia, la maggior parte delle sedi ospitano contemporaneamente le varie Federazioni Sportive ed anche, in spazi più ridotti, i Comitati CONI

Valorizzazione spazi ufficio resi disponibili da Coni Servizi alle FSN ed al CONI

1 Valore (a costi "effettivi") in € mln degli spazi ufficio (costo Mq + costo Facility management) resi disponibili tra sedi centrali e periferiche da Coni Servizi: **25.9 € mln** (riferimento: contratto di servizio tra CONI e Coni Servizi)



2 Valore (a costi di "mercato") in € mln degli spazi ufficio resi disponibili tra sedi centrali e periferiche da Coni Servizi: **51.5 € mln**. Riferimenti:

- > Costo medio/Mq per città fonte: Agenzia del Territorio;
- > Costo Facility management: contratto di servizio tra CONI e Coni Servizi.

Principali attività per conto e nell'interesse delle Federazioni Sportive

Fornitura di spazi ad uso ufficio

Come già precedentemente evidenziato per l'Ente CONI, Coni Servizi ha gestito gli spazi ad uso ufficio ed i relativi costi, destinati all'utilizzo da parte delle Federazioni Sportive Nazionali, sia nelle sedi di Roma e Milano, che nelle sedi periferiche sostenendo costi per ca. **17.8 € mln**.

Altri servizi per conto e nell'interesse delle Federazioni

Vi rientrano i seguenti principali servizi:

- **gestione dei Centri di Preparazione Olimpica:** i Centri di Preparazione Olimpica (CPO) hanno garantito continuità all'offerta di servizi specialistici agli atleti delle Federazioni Sportive Nazionali. Il risultato operativo della gestione consolidata dei centri di Roma, Tirrenia, Formia (e Schio) è stato negativo per ca. **9 € mln**. Le presenze presso i Centri sono state nell'arco del 2015 ca. 89.000. Di seguito si forniscono le principali statistiche relative all'occupazione delle strutture alberghiere e di servizio ed alle presenze nell'esercizio;

OCCUPAZIONE DELLE STRUTTURE ALBERGHIERE				
Dati 2015	Formia	Tirrenia	G. Onesti	Totale CPO
Presenze	20.233	27.773	40.906	88.912
Posti letto complessivi disponibili	48.545	39.162	70.272	157.979
Presenze giorno medie	55	76	112	244
Posti letto giorno disponibili	133	107	193	433
Tasso di occupancy media	42%	71%	58%	56%
Tariffa media posto letto a pensione completa per FSN	42	45	48	33,75

PRESENZE NELL'ESERCIZIO				
Dettaglio presenze 2015	Formia	Tirrenia	G. Onesti	Totale CPO
FSN	14.577	25.589	33.646	73.812
Privati	-	-	3.022	3.022
Stranieri	3.358	-	-	3.358
Interesse CONI e CONI Servizi	281	-	-	281
Altro	2.017	2.184	4.238	8.439

- **gestione di altri impianti:** oltre ai Centri di Preparazione Olimpica, Coni Servizi ha sostenuto costi (pari a ca. **2.1 € mln** principalmente per ammortamenti, imposte, utenze, manutenzioni, pulizie, ecc.) a favore degli altri impianti utilizzati dalle Federazioni Sportive (ad es. Piscine del Foro Italico, Stadio Farnesina, Montelibretti, Caracalla, Castelgandolfo, ecc.);
- **gestione dell'Istituto di Medicina e Scienza dello Sport:** l'Istituto ha chiuso il 2015 con un risultato operativo negativo di **4.2 mln €** (comprensivo dei costi indiretti); come previsto dal contratto di servizio, l'Istituto fornisce prestazioni mediche e scientifiche a favore dei soggetti di interesse delle Federazioni in via sostanzialmente esclusiva. Con il flusso dei ricavi provenienti dal mercato esterno, attenua, di fatto, gli effetti di tale gestione sul conto economico. Nel corso del 2015 sono state eseguite 31.141 prestazioni totali (+28% rispetto al 2014), di cui 23.780 su 1.534 differenti atleti (con prestazione si intende ogni attività svolta

sul paziente/atleta, ovvero analisi del sangue, visita generica, cura fisioterapica, ecc.). Le Federazioni che hanno maggiormente usufruito delle prestazioni mediche dell'Istituto di Medicina e Scienza dello Sport, sono le Seguenti:

- Federazione Italiana Nuoto (4.121 prestazioni su 223 atleti);
 - Federazione Ginnastica d'Italia (1.903 prestazioni su 83 atleti);
 - Federazione Italiana Canottaggio (1.877 prestazioni su 121 atleti);
 - Federazione Italiana Canoa Kayak (1.398 prestazioni su 61 atleti);
 - Federazione Italiana Pallavolo (1.190 prestazioni su 131 atleti).
- **coordinamento ed erogazione di formazione a favore delle FSN:** le attività della Scuola Centrale dello Sport, dotata di certificato di Qualità anche in ambito internazionale, sono state inquadrate nel Programma Europeo ET2020. Con l'implementazione del Sistema Nazionale di Qualifiche degli Operatori Sportivi adottato dal CONI (SNaQ), al quale hanno aderito più di 60 entità tra FSN, DSA, EPS, AB ed Amministrazioni costituenti lo Sport in uniforme, le iniziative formative, di ricerca scientifica applicata allo sport, di documentazione e di diffusione culturale in ambito sportivo sono state predisposte per consentire il rilascio di qualifiche in linea con la classificazione delle professioni dell'Istat (CP2011), secondo il quadro di riferimento della International Standard Classification of Occupations-Isc08. Sempre nel corso dell'esercizio, inoltre, è proseguita l'iniziativa formativa rivolta al mercato, di alta specializzazione chiamato "management olimpico", rivolto a laureati finalizzato a un immediato ingresso nel mondo del lavoro.
- Il risultato della struttura nel 2015 è stato negativo per **1.1 € mln.**

Assegnazione e gestione del personale presso le Federazioni

Coni Servizi ha sostenuto, nel corso dell'esercizio 2015, costi per l'assegnazione del personale presso le FSN pari a **1 € mln**, inclusivi dei costi per i buoni pasto e per le polizze assicurative a favore di tali dipendenti.

Nelle seguenti tabelle è sintetizzato l'andamento del numero di risorse impiegate nel 2015 ed il confronto con l'anno precedente, nonché il dettaglio del personale passato alle dirette dipendenze delle FSN (processo completato nel corso dell'esercizio 2013).

CONSISTENZA PERSONALE A FINE ANNO								
Consistenza Personale a fine anno	Coni Servizi 31.12.2015 (A)	Coni Servizi 31.12.2014 (B)	Art. 30 31.12.2015 (C)	Art. 30 31.12.2014 (D)	Finale 31.12.2015 (E=A+C)	Finale 31.12.2014 (F=B+D)	Differenza (A-B)	Differenza (E-F)
Dirigenti	17	17	6	8	23	25	0	(2)
Impiegati	638	636	595	615	1.233	1.251	2	(18)
Medici	10	10			10	10	0	0
Giornalisti	4	3			4	3	1	1
Totale	669	666	601	623	1.270	1.289	3	(19)

ANDAMENTO MEDIO PERSONALE								
Andamento Medio Personale	Media 2015 Coni Servizi (A)	Media 2014 Coni Servizi (B)	Media 2015 Art. 30 (C)	Media 2014 Art. 30 (D)	Media 2015 (E=A+C)	Media 2014 (F=B+D)	Differenza (A-B)	Differenza (E-F)
Dirigenti	17	19	7	7	24	26	(2)	(2)
Impiegati	636	638	608	620	1.244	1.258	(2)	(14)
Medici	10	12			10	12	(2)	(2)
Giornalisti	3	4			3	4	(1)	(1)
Totale	666	673	615	627	1.281	1.300	(7)	(19)

Attività di supporto a favore delle Federazioni

La Società, inoltre, ha sostenuto costi per **7 € mln** imputabili alle **attività di supporto** fornite alle Federazioni (es. gestione delle risorse umane tramite la rilevazione presenze, gestione delle buste paga, rapporti sindacali, formazione e selezione, ecc.), attività di internal audit, ecc. ed al mark up.

3. VALORIZZAZIONE DEGLI ASSET DELLA SOCIETÀ

Nell'ambito dell'**attivo immobilizzato della Società**, si segnala come, in base al decreto del MEF del 26 febbraio 2015 (15A02506), pubblicato sulla G.U. Serie Generale n. 78, sia stata prevista contestualmente:

- l'assegnazione in proprietà alla Società da parte dello Stato – oltre che di alcune particelle adiacenti l'ingresso curva nord dello Stadio Olimpico e Via dei Gladiatori inserite nell'area del Parco del Foro Italico in Roma –, della palazzina B ex-Civis di Viale della Farnesina sita sempre in Roma, per un valore di 27.900 €/000;
- la retrocessione all'Agenzia del Demanio dello Stato di n. 24 tra fabbricati ed impianti sportivi di Coni Servizi distribuiti sul territorio nazionale (tra i quali, il centro equestre di Pratoni del Vivaro presso Rocca di Papa (RM), la proprietà nel parco dell'Appia Antica in Roma, l'immobile cielo-terra di Via Colli 5 a Torino, l'immobile cielo-terra di Via Carlo Alberto 1 a Treviso, la palestra Parco Monreale a Potenza) ritenuti dalla Società non strumentali alla propria attività e destinati alla dismissione, per un valore netto contabile pari a 25.563 €/000;
- la cancellazione del diritto della Società (iscritto nell'esercizio precedente tra le immobilizzazioni immateriali in corso) ad ottenere beni patrimoniali di pari valore ed in sostituzione di alcune particelle ricomprese nei compendi "terreni con vivai" e "capannoni" che, rispetto al decreto ministeriale di conferimento iniziale del 2004, furono trasferite senza i necessari presupposti o per le quali era stata riscontrata, a posteriori, la mancata trascrizione nel decreto di trasferimento stesso, per complessivi 2.294 €/000.

In virtù di quanto sopra, nel corso dell'esercizio la Società:

- ha provveduto ad entrare nel pieno possesso dell'immobile ex-Civis in Roma, avviando le attività di progettazione preliminare finalizzata alla ristrutturazione e riqualificazione dell'immobile stesso, destinato a regime ad ospitare gli uffici di diverse Federazioni Sportive con sede in Roma, che Coni Servizi attualmente ospita in immobili presi in locazione da terzi;

- sta provvedendo a completare il passaggio di consegne all’Agenzia del Demanio degli asset precedentemente iscritti nel patrimonio della Società e trasferiti alla stessa Agenzia.

La Società, ha dato inoltre continuità agli **investimenti strutturali di riqualificazione dei propri impianti sportivi**, con i seguenti principali interventi:

- centri di Preparazione Olimpica:** sul Giulio Onesti in Roma (813 €/000) con la realizzazione di nuovi spogliatoi per il calcio, di miglioramenti sulla palestra di pentathlon e l’acquisto di nuove attrezzature sportive di primaria qualità a servizio degli impianti sportivi; sul centro di Tirrenia (252 €/000) con lavori di riqualificazione della foresteria; sul centro di Formia (142 €/000) con la realizzazione di nuove pensiline esterne e la riqualificazione della foresteria;
- strutture dell’area del Parco del Foro Italico** in Roma: lavori (per ca. 590 €/000) di riqualificazione dell’immobile adibito a sede dell’U.O. Roma 2024 e di realizzazione della nuova cabina di MT/BT;
- Stadio Olimpico**, con lavori strutturali di miglioramento e di messa in sicurezza (per complessivi 216 €/000) della parte dell’impianto sportivo relativi agli interventi sui giunti strutturali meccanici e al potenziamento dell’impianto di video sorveglianza.

Nel corso dell’esercizio, la Società ha, infine, proseguito il **piano di ristrutturazione degli immobili**, sia di proprietà, che in locazione, destinati ad ospitare **gli uffici del CONI, delle Federazioni Sportive Nazionali e dei Comitati CONI, portando a termine interventi** per complessivi 2.398 €/000. Si fa riferimento, in particolare, ai lavori presso:

- Stadio Euganeo di Padova, per la realizzazione dei nuovi uffici;
- Palazzo T7 presso il business park a Bologna, per la riqualificazione degli spazi ad uso ufficio;
- Immobile sito in via Irlanda a Firenze, per la riqualificazione degli spazi ad uso ufficio;
- palazzo H in Roma (sede CONI e Coni Servizi), per la realizzazione del nuovo impianto di MT/BT e dei nuovi infissi di diverse parti dell’immobile.

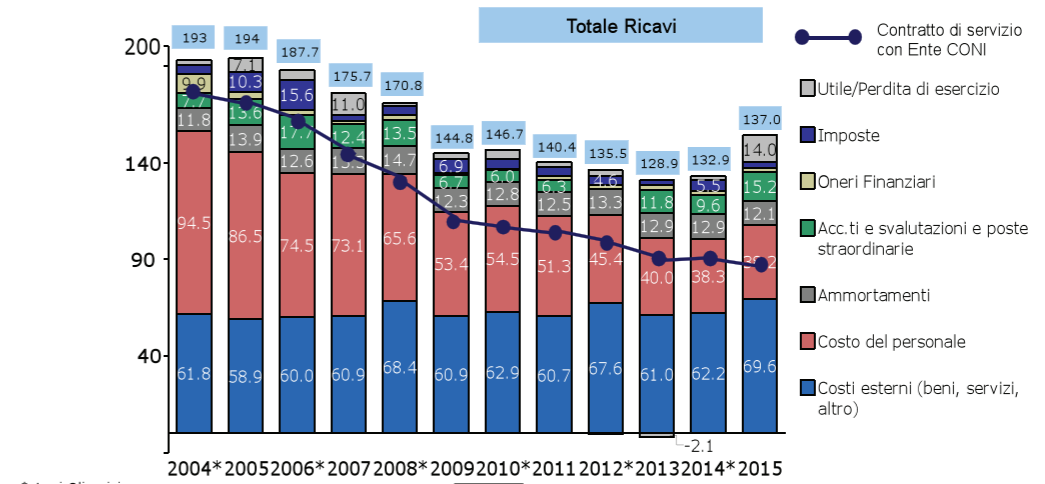
4. QUADRO COMPLESSIVO DEGLI ALTRI ANDAMENTI DELLA SOCIETÀ NEL PERIODO 2003-2015

Si riporta di seguito un esame dei principali andamenti non ancora trattati nel documento, relativi alla gestione economico finanziaria della Società per il periodo dalla sua costituzione al 31 Dicembre 2015.

Saranno in particolare presi in esame, con il confronto tra i vari anni, i seguenti andamenti:

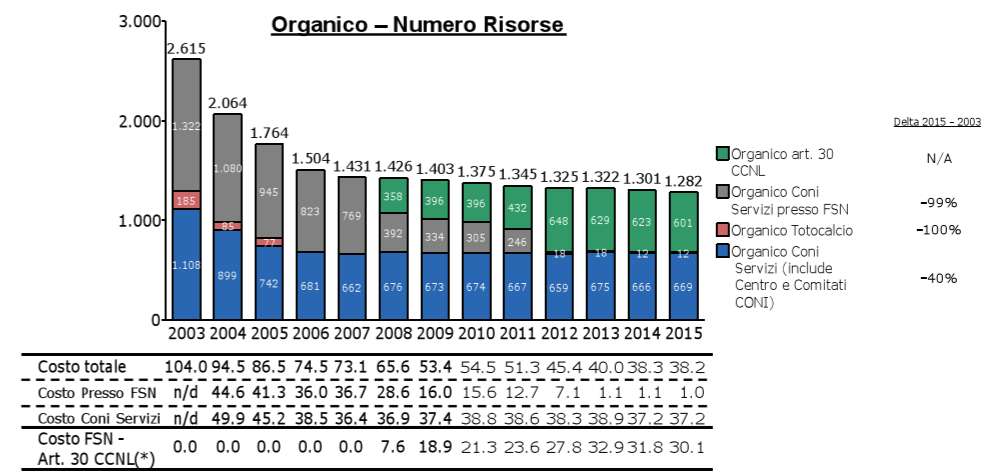
- Conto Economico complessivo suddiviso nelle sue principali componenti;
- Organici e Costo del Lavoro;
- Evoluzione dello Stato Patrimoniale della Società.

Descrizione trend 04/15: Evoluzione conto economico (mln €)



- Significativa riduzione del totale ricavi, passati da 193 mln nel 2004 a 137 nel 2015 (meno 56 mln), coerentemente con la progressiva diminuzione (parzialmente compensata dalla crescita dei ricavi propri) del contratto di servizio con l’Ente CONI (77 mln), grazie alla quale l’Ente ha potuto destinare maggiori risorse al sistema sportivo (in particolare FSN)
- L’andamento dei costi esterni riflette le maggiori attività assunte dalla Società nel tempo a favore dell’Ente (Giochi Olimpici estivi ed invernali, assorbimento costi periferia, marketing/promozione marchi CONI, altre) e quelle delle attività sviluppate a supporto della crescita dei ricavi da terzi (mercato)

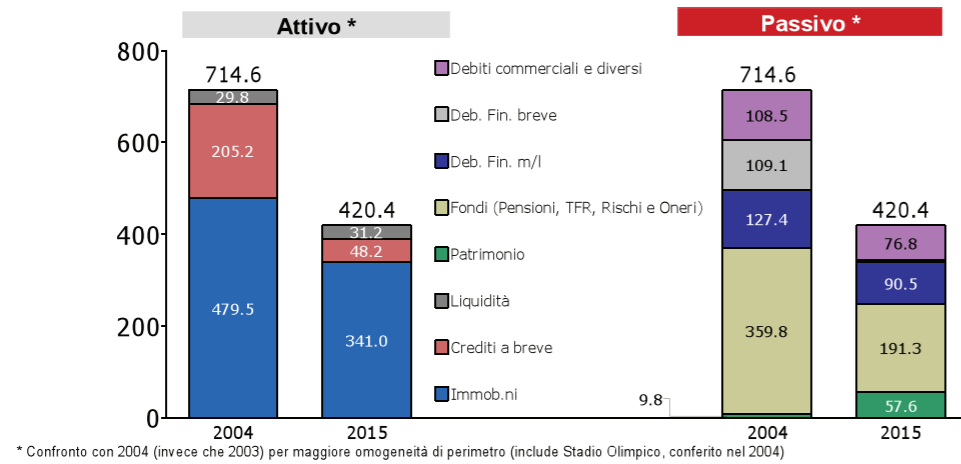
Descrizione trend 03/15: Andamento organico e costo del personale (mln €)



(*) Costo del Personale ex art. 30 CCNL, esclusi oneri accessori

- Riduzione delle risorse “gestite” da Coni Servizi di 1.333 unità (-51.0%), da 2.615 nel 2003 a 1.282 nel 2015
- Diminuzione forza lavoro per attività proprie di Coni Servizi del 9.6% (439 risorse, da 1.108 nel 2003 a 669 nel 2015)

Descrizione trend 04/15: Evoluzione stato patrimoniale (mln €)



- La complessa situazione patrimoniale di partenza era caratterizzata da una forte incidenza delle immobilizzazioni (capitale fisso) e da una forte incidenza delle fonti di finanziamento di terzi (gli assets finanziati dal patrimonio netto erano pari al 1.5% del patrimonio aziendale)
- Il 2015 evidenzia dati sostanzialmente migliorati, anche tenendo conto delle leve effettivamente disponibili, con un patrimonio netto di 57.6 mln per un'incidenza sul totale attivo del 13% ca.



Comitato Olimpico Nazionale Italiano

Sede Legale in Roma - Largo Lauro de Bosis, 15 (00135)

Comunicazione e Rapporti Media
comunicazione@coni.it

www.coni.it
www.scuoladellosport.coni.it
www.impiantisportivi.coni.it