



BILANCIO DI ESERCIZIO 2016





Indice

ORGANI DEL CONI

BILANCIO D'ESERCIZIO 2016

Relazione della Giunta Nazionale

**Stato Patrimoniale, Conto Economico
e Rendiconto finanziario**

Nota integrativa

ALLEGATI

**All. 1. Relazione di Coni Servizi sui risultati
economico-finanziari e sui servizi resi al CONI**

All. 2. Relazione Collegio Revisori Conti

All. 3. Relazione Società Revisione

**All. 4. Conto Economico in base al format
del Decreto MEF 27.03.2013**

**All. 5. Conto consuntivo in termini di cassa
in base al format del Decreto MEF 27.03.2013**



Organi del CONI

Presidente

G. Malagò

Consiglio Nazionale

Presidente G. Malagò

Presidenti Federazioni Sportive Nazionali

G. Abbagnale (FIC), S. Aracu (FISR),
M. Barbone (FIDS), P. Barelli (FIN),
P. Bartoletti (FIGS), C. Beninati (FIBa),
L. Bianchi (FITRI), A. Binaghi (FIT),
F. Bittner (FIPM), F. Buglione (FIDASC),
L. Buonfiglio (FICK), M. Casasco (FMSI),
B. Cattaneo (FIPAV), A. Cito (FITa),
F. Chimenti (FIG), G. Copioli (FMI),
M. G. De Sanctis (FIB), R. Di Napoli (FITeT),
M. Di Paola (FISE), R. Di Rocco (FCI),
F. Ettore (FIV), D. Falcone (FIJLKAM),
A. Gavazzi (FIR), A. Giomi (FIDAL),
S. Gios (FISG), V. Iaconianni (FIM),
V. Lai (FPI), G. Leoni (AeCI),
P. Loria (FIGH), A. Marcon (FIBS),
U. C. Matteoli (FIPSAS),
S. Mignardi (FIH), E. Obrist (UITS),
G. Petrucci (FIP), G. Ravà (FICr),
C. Roda (FISI), L. Rossi (FITAV),
G. Scarso (FIS), M. Scarzella (FITARCO),
M. Serafica (FISW), A. Sticchi Damiani(ACI),
C. Tavecchio (FIGC), G. Tecchi (FGI),
A. Urso (FIPE)

Componenti CIO

F. Carraro, O. Cinquanta (onorario),
M. Di Centa (onorario), I. Ferriani,
M. Pescante

Rappresentanti Strutture Territoriali CONI

M. Condipodero (Comitati Regionali Sud)
R. Sannicandro (Delegati Provinciali Sud)
D. Ignozza (Comitati Regionali Centro)
E. Giani (Delegati Provinciali Centro)
O. Perri (Comitati Regionali Nord)
G. Brandolin (Delegati Provinciali Nord)

Rappresentanti Atleti

M. Granbassi (FIS), R. Leonardo (FIC),
R. Masciadri (FIP), C. Molfetta (FITa),
D. Molmenti (FICK), A.K.Perera (FCri),
C. Quintavalle (FIJLKAM) - S. Salis (FIDAL),
M. Santangelo (FIT)

Rappresentanti Tecnici

O. Arancio (FIR), L. Bernardi (FIPAV),
D. Isetti (FCI), E. Maccarani (FGI)

Rappresentanti Discipline Associate

A. Amici, S. Lenzini, A. Mancino

Rappresentanti Enti di Promozione Sportiva

C. Barbaro, V. Manco, B. Molea
A. Viti, U. Salines

Rappresentante Associazioni Benemerite Sportive

M. Maffei



Giunta Nazionale

Presidente

G. Malagò

Vice Presidenti

L. Buonfiglio (FICK)
G. Scarso (FIS)

Componenti Dirigenti

G. Abete
S. Anesi
F. Chimenti (FIG)
F. Pigozzi
R. Di Rocco (FCI)

Rappresentanti Atleti

F. May
A. Sensini

Rappresentante Tecnici

V. Turisini

Rappresentante Comitati Regionali

F. Sturani

Rappresentante Delegati Provinciali

G. Talento

Enti di Promozione Sportiva

M. Achini

Rappresentante CIP

L. Pancalli

Componenti CIO

F. Carraro
O. Cinquanta (onorario)
M. Di Centa (onorario)
I. Ferriani
M. Pescante

Segretario Generale

R. Fabbricini
(Segretario Generale Vicario: C. Mornati)

Collegio dei Revisori dei Conti

Presidente

A. De Nigro

Componenti

E. Laghi
B. Mazzotta



Esterni Casa Italia: XXXI Giochi Olimpici Estivi, Rio 2016, Casa Italia

Relazione della Giunta Nazionale



Niccolò Campriani, medaglia d'oro a Rio 2016 nel Tiro a Segno, Carabina 3 p. 50 m e Carabina a.c. 10 m

PREMESSA

La presente relazione è a corredo del bilancio dell'Ente al 31 dicembre 2016.

Nel rinviare alla nota integrativa del bilancio per le esplicitazioni dei dati risultanti dallo stato patrimoniale e dal conto economico, vengono in questa sede fornite alcune principali informazioni sulla gestione.

Il bilancio 2016 del CONI è sottoposto a revisione volontaria a cura della società di revisione Kpmg SpA, individuata sulla base delle procedure di gara esperite a valere sul triennio 2015-2017 (sul primo esercizio, quello 2015, sono state condotte con esito positivo le c.d. procedure concordate).

1. SINTESI DEI RISULTATI E DEGLI ANDAMENTI DELLA GESTIONE

L'esercizio al 31 dicembre 2016 si chiude con un **valore della produzione pari ad €/000 458.114, costituito per €/000 449.166** dai contributi e ricavi dell'attività centrale e per €/000 8.949 dai contributi e ricavi raccolti a livello locale dai Comitati Regionali.

A livello di impiego dei fondi disponibili, per un costo complessivo della produzione pari ad €/000 456.321:

- **l'attività centrale** ha assorbito nel 2016 **€/000 428.610**, attraverso, principalmente:
 - l'assegnazione agli enti finanziati (Federazioni, Enti di Promozione, Discipline Sportive, Gruppi Sportivi Militari e Civili, altre finalità) di €/000 278.627 finalizzata allo svolgimento di attività sportiva istituzionale ed al loro funzionamento;
 - l'acquisto di beni e servizi da Coni Servizi per €/000 125.391, prevalentemente nell'ambito del contratto annuale di servizio, destinato a sua volta per ca. il 59% a prestazioni rese a favore dell'Ente CONI e per il 41% a favore delle Federazioni Sportive;
- all'attività istituzionale svolta sul territorio nazionale attraverso **i Comitati Regionali del CONI** sono state allocate risorse **per €/000 27.712**.

Il **risultato operativo è positivo per €/000 1.793** (0,4% del valore della produzione).

Considerando anche le risultanze della gestione finanziaria e le imposte correnti del periodo (€/000 1.531), si determina un **risultato netto della gestione sostanzialmente in pareggio (positivo per €/000 263)**. Esso risulta articolato in un risultato economico positivo della gestione centrale (€/000 + 845) e in un risultato economico negativo dei Comitati Regionali (- €/000 582).

Per via del suddetto risultato d'esercizio, **il patrimonio netto dell'Ente registra un lieve incremento da €/000 40.914** (valore al 31.12.2015) ad **€/000 41.177** (valore al 31.12.2016), ripartito in patrimonio risalente alla gestione centrale per €/000 29.768 ed alla gestione dei Comitati Regionali per €/000 11.409.

Rispetto all'esercizio precedente, si evidenzia un incremento del valore della produzione di €/000 25.723, bilanciato da un incremento dei costi della produzione sostanzialmente di pari importo (+ €/000 25.895), ascrivibile alla realizzazione sul 2016 di progetti / programmi di attività di particolare rilevanza istituzionale per il CONI, tra i quali il principale è stato la **partecipazione ai Giochi Olimpici e Paralimpici di Rio de Janeiro 2016** con i brillanti risultati ottenuti dagli atleti italiani, cui va aggiunto il **progetto di candidatura della città di Roma ai Giochi Olimpici e Paralimpici del 2024**, oltre che tutta una serie di **progetti istituzionali realizzati nell'ambito di appositi accordi / convenzioni con Ministeri**.

La **contribuzione riconosciuta alle Federazioni Sportive Nazionali** è risultata, in termini di trasferimenti principalmente *cash*, pari ad €/000 248.941, in aumento di €/000 8.698 rispetto al 2015, in virtù, in particolare, del riconoscimento alle FSN di:

- contributi trasferiti dallo Stato (stato di previsione MEF e Presidenza del Consiglio dei Ministri) al CONI ai fini del supporto alla realizzazione in Italia di specifici eventi sportivi di rilievo internazionale (preolimpico 2016 di Basket, mondiali pallavolo 2018, progetto Ryder Cup, mondiali Rugby);
- premi medaglie olimpiche e paralimpiche per gli atleti nazionali in virtù dei risultati conseguiti a Rio;
- maggiori corrispettivi per aumentati controlli antidoping (effettuati con la Federazione Medico Sportiva).

Per disporre di un quadro complessivo dei trasferimenti di cui hanno beneficiato le Federazioni nel 2016, ai suddetti contributi CONI va aggiunto il valore delle prestazioni rese loro da Coni Servizi nell'ambito del contratto annuale di servizio tra la Società e l'Ente, pari ad €/000 40.396 (escl. Iva). Il totale valore dei trasferimenti *cash* e delle prestazioni in natura veicolato alle Federazioni nel 2016, pertanto, è stato di €/000 289.337, pari ad oltre il 63 % del costo di produzione 2016 del CONI.

Il corrispettivo del contratto di servizio con Coni Servizi, pari ad €/000 119.834 (inclusivo di IVA per €/000 20.783), è risultato in riduzione rispetto all'esercizio precedente per €/000 4.156.

I Costi dei Comitati Regionali CONI sono pari ad €/000 27.712 ed aumentano di €/000 10.911 rispetto all'esercizio precedente, come conseguenza del maggior volume di attività registrato sia per il progetto "Sport di Classe", che per le altre progettualità di Promozione dello Sport.

Relativamente alla **partecipazione ai Giochi Olimpici e Paralimpici di Rio 2016** sul bilancio 2016 hanno gravato costi **per complessivi €/000 28.301**, di cui €/000 5.574 in controprestazioni (merci e servizi) ricevuti dagli sponsor. In particolare, l'Ente ha sostenuto direttamente spese per ca. €/000 15.253 per l'approntamento e la gestione della struttura di Casa Italia e per il supporto logistico-operativo della delegazione olimpica italiana (atleti, tecnici ed officials). A tali oneri vanno aggiunti, sempre in quanto inerenti il progetto, i premi riconosciuti agli atleti olimpici e paralimpici andati a medaglia (per €/000 7.310), quelli sostenuti a Rio anche dall'Unità Operativa Roma 2024 (€/000 1.029) nell'ambito del progetto di candidatura e quelli

sostenuti per acquisti di beni e servizi in Italia tramite Coni Servizi e riaddebitati al CONI nell'ambito del corrispettivo del contratto di servizio (€/000 4.710, prevalentemente per attività marketing e viaggi e trasporti materiali della delegazione).

Parte di tali risorse sono state finanziate, oltre che con i contributi ordinari dell'Ente, dalla raccolta effettuata direttamente da terzi (sponsor privati), che nel 2016 ha raggiunto il **consistente valore di €/000 15.502 significativamente superiore** (+ €/000 8.797) rispetto al 2015 ed ai precedenti Giochi estivi di Londra 2012.

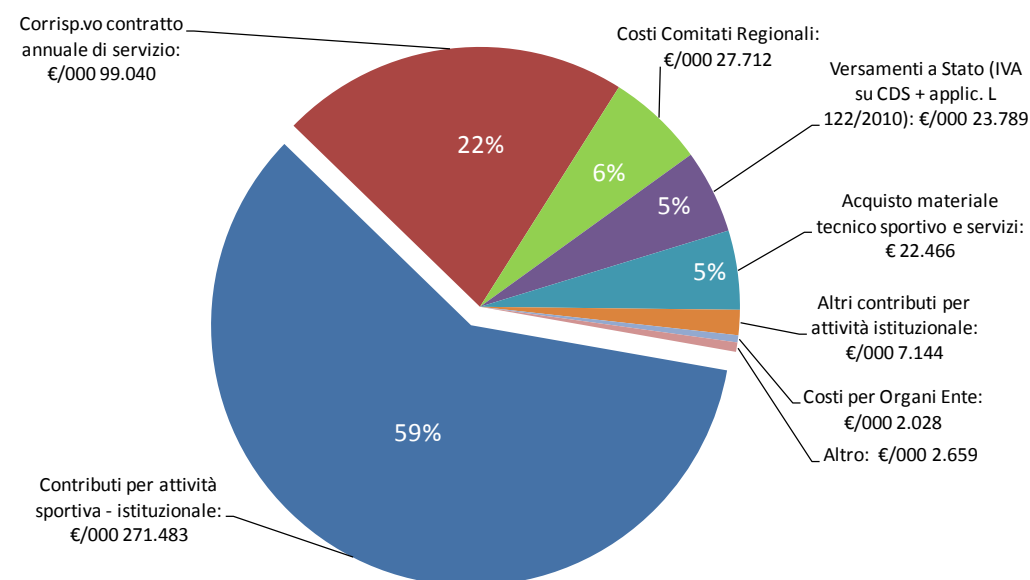
Il CONI, nell'arco dei primi nove mesi del 2016, ha dato forte impulso al progetto istituzionale di **candidatura della città di Roma per l'organizzazione dei XXXIII Giochi Olimpici e XVII Paralimpici del 2024**, avviato, come si ricorderà, nel 2015. In data 11 ottobre 2016, come conseguenza della decisione dell'Amministrazione Capitolina di non procedere oltre con la candidatura della città, il CONI ha ufficializzato al CIO la volontà di interrompere il progetto. Contestualmente ha richiesto a Coni Servizi - di cui sin dall'inizio si era avvalso, in quanto società strumentale per legge ai programmi ed agli obiettivi del Comitato Olimpico - di mettere in atto le azioni conseguenti e necessarie, inclusa la definizione di tutte le reciproche posizioni aperte con le controparti precedentemente attivate. La Società ha proceduto in tal senso, completando le attività nei primi mesi del 2017.

Per l'esercizio 2016, i costi complessivi del progetto - prevalentemente attivati tramite Coni Servizi, ma anche in parte direttamente dal CONI - così come contabilizzati entro le scadenze di bilancio rispettivamente della Società e dell'Ente (inclusi quelli per Rio sopra citati), ammontano ad €/000 9.798 (cui vanno aggiunti €/000 250 accantonati nell'esercizio tra i fondi rischi futuri). Essi sono stati coperti per €/000 2.000 dai contributi riconosciuti per il 2016 specificatamente dallo Stato a supporto del progetto (L. 208/2015 - art. 1, comma 991), per €/000 512 da ricavi raccolti da privati e, per €/000 7.286, con risorse proprie del Comitato Olimpico. La copertura delle attività del progetto con risorse proprie, appunto per €/000 7.286, è avvenuta a carico della gestione economica 2016 dell'Ente solo per €/000 786, dal momento che per €/000 6.500 è stato contabilmente utilizzato il fondo acceso dal CONI in chiusura del bilancio 2015 per fronteggiare la tipologia di rischi poi effettivamente verificatasi sul finire del 2016. Per maggiori informazioni su tale argomento, si rimanda al paragrafo 3.10. della presente relazione ed al paragrafo 4 ("acquisto di beni e servizi") della nota integrativa al presente bilancio 2016.

Negli stanziamenti di costo e di ricavo del bilancio 2016 figurano poi una serie di **progetti istituzionali totalmente/parzialmente finanziati da contributi ad hoc assegnati da Ministeri**, quali - oltre a quelli per manifestazioni sportive organizzate in Italia di cui sopra -, il progetto "Sport di Classe" (co-finanziamento di €/000 4.223 del MIUR, a fronte di un totale risorse allocate sul progetto di €/000 13.227), il progetto "Coni Ragazzi" (interamente finanziato dalla PCM/Ministero Salute, per €/000 1.837), il progetto "Sport e Periferie" (interamente finanziato dalla PCM, per €/000 1.264 - competenze 2016).

Viene, in sintesi, di seguito graficamente rappresentata la ripartizione del totale dei costi della produzione (€/000 456.321) da bilancio 2016 del CONI.

Grafico 1. Ripartizione dei costi della produzione del bilancio CONI



2. IL FINANZIAMENTO DA PARTE DELLO STATO ED ALTRE DISPOSIZIONI DI FINANZA PUBBLICA

2.1. Il finanziamento da parte dello Stato nel 2016 Stato di previsione del MEF

Le risorse assegnate al CONI per il 2016 all'interno dello Stato di previsione del MEF risultano complessivamente pari ad **€/000 415.558** e sono articolate come segue.

Una prima componente è rappresentata dalla parte ordinaria, pari ad **€/000 403.000**, così come risultante dal bilancio di previsione dello Stato per l'anno finanziario 2016, interamente liquidata all'Ente nel corso dell'esercizio in tranches di pagamento trimestrali posticipate. Tale stanziamento risulta già al netto dei tagli di spesa apportati allo Stato "a monte" in applicazione dei diversi provvedimenti di contenimento della spesa pubblica (D.L. 66/2014, convertito dalla L. 89/2014; D.L. 4/2014, convertito dalla L. 50/2014; D.L. 35/2013, convertito dalla L. 64/2013; D.L. 90/2014, convertito dalla L. 114/2014). L'importo risulta in linea con il 2015.

La seconda componente è rappresentata dal PREU - Prelievo Erariale Unificato (assegnato ai sensi della L. 28.01.2009 n. 2, art. 30 bis comma 5), pari nel 2016 ad **€/000 8.158** e corrisposto per la quota riconosciuta al CONI del maggior gettito erariale consuntivato dallo Stato per il periodo 2015-2008. La suddetta assegnazione, leggermente superiore al 2015 (€/000 7.618), è stata interamente liquidata nel corso del 2016.

Infine, risultano assegnati ed integralmente erogati al CONI nel 2016, sempre all'interno dello Stato di previsione del MEF, **€/000 4.400 a titolo di contributi integrativi**. Di questi,

- €/000 2.400 destinati alle attività organizzative del campionato preolimpico di basket

(€/000 2.000) e del campionato mondiale di Rugby (€/000 400), contestualmente assegnati dal CONI alla FIP ed alla FIR;

- €/000 2.000 destinati al sostegno delle attività per la candidatura ai giochi olimpici e paraolimpici "Roma 2024", a fronte dei costi sostenuti per tale progetto istituzionale dell'Ente, prima dell'interruzione anticipata dello stesso (v. nel proseguo del presente documento).

Si riporta di seguito l'andamento dei contributi assegnati dallo Stato dal 2005 ad oggi.

CONTRIBUTI DALLO STATO												
dati in €/mil	2016	2015	2014	2013	2012	2011	2010	2009	2008	2007	2006	2005
Contributo ordinario	403,0	403,0	403,5	402,6	399,3	447,8	461,1	445,1	450,0	449,5	450,0	450,0
Quota PREU	8,2	7,6	7,7	16,7	7,6	3,2						
Totale	411,2	410,6	411,3	419,3	406,8	451,0	461,1	445,1	450,0	449,5	450,0	450,0
Altri contributi ¹	4,4		2,0		10,0	-	-	-	-	-	-	-
Totale	415,6	410,6	413,3	419,3	416,8	451,0	461,1	445,1	450,0	449,5	450,0	450,0
Delta su anno prec. (in valore)	4,9	(2,6)	(6,0)	2,4	(34,1)	(10,1)	16,0	(4,9)	0,5	(0,5)	-	-
Delta su anno prec. (in %)	1,2%	(0,6%)	(1,4%)	0,6%	(7,6%)	(2,2%)	3,6%	(1,1%)	0,1%	(0,1%)	-	-
Delta su 2005	(8%)											

¹Sul 2012: 10 mil € per mondiali pallavolo maschili e mondiale ciclismo
Sul 2014: 2 mil € mondiali pallavolo femminili
Sul 2016: 2,4 mil € per il campionato preolimpico di basket e per il campionato mondiale di Rugby e 2 mil € per il sostegno alle attività "Roma 2024".

2.2. Applicazione delle disposizioni di legge in materia di contenimento della spesa pubblica

Il bilancio CONI 2016 riflette nei propri stanziamenti le norme, per quanto applicabili all'Ente, in materia di contenimento della spesa pubblica, di cui le più rilevanti sono rappresentate dalla L. 89/2014, dalla L. 122/2010 e dalla L. 133/2008. In applicazione della L. 89/2014, il contributo assegnato dallo Stato al CONI è stato ridotto "a monte" di **€/000 2.449**, in relazione ai risparmi da realizzare sulla spesa per consumi intermedi (acquisto di beni e servizi). In applicazione della L. 122/2010 e della L. 133/2008, il CONI ha realizzato risparmi di spesa per complessivi **€/000 2.996** (per spese per incarichi di studio e consulenza; per spese di rappresentanza; per spese per missioni; per spese per organi collegiali; per spese sostenute da Coni Servizi), accantonati e versati allo Stato nel corso del 2016 (€/000 102 il 1 aprile 2016, €/000 1.603 il 12 maggio 2016 ed €/000 1.291 il 20 ottobre 2016).

2.3. Trasmissione di dati / informazioni alle Autorità in corso d'esercizio

Il bilancio 2016 è stato predisposto in ottemperanza alle disposizioni per l'armonizzazione e la raccordabilità dei documenti previsionali delle amministrazioni pubbliche (L. 196 del 31.12.2009; D.Lvo 91 del 31.05.2011; Decreto MEF del 27.03.2013; Circolare MEF-RGS 35 del 22.08.2013), che hanno disciplinato l'iter e le tempistiche per l'elaborazione del Budget/Consuntivo, oltre che il contenuto informativo dei documenti che lo costituiscono: schema di c/economico annuale; schema di c/economico pluriennale; conto consuntivo in termini di cassa articolato per missioni e programmi.

Non è stato predisposto il piano degli indicatori e dei risultati attesi di bilancio, per le motivazioni già evidenziate nella nota a suo tempo trasmessa dall'Organismo Interno di Vigilanza (OIV) del CONI alla CIVIT, così come riportato nella nota del CONI alla Pres. del Cons. Min. del 17.10.2014 nr. 440.

In aggiunta a quanto sopra indicato, si riportano di seguito alcuni dei principali adempimenti effettuati nel corso dell'esercizio dal CONI in materia di trasmissione dei dati economico-finanziari:

- trasmissione telematica (mensile) al MEF dei movimenti in entrata e delle giacenze detenuti dall'Ente sui conti correnti bancari, ai sensi dell'art. 18 del D.L. n. 78 del 01.07.2009;
- trasmissione a MEF - RGS flussi mensilizzati di cassa ai sensi dell'art. 14 comma 3 L. 196/2009;
- trasmissione telematica del bilancio consuntivo 2015 e del Budget 2016 al MEF RGS-IGF, in ottemperanza dell'art. 15 della L. 196 del 31.12.2009 ("Legge di contabilità e finanza pubblica") e della determina del Ragioniere Generale dello Stato del MEF n. 0037547 del 26.04.2010;
- trasmissione telematica del bilancio consuntivo 2015 all'ISTAT, in ottemperanza dell'art. 7 del DL 322 del 1989 e successive modifiche ed integrazioni, oltre che dell'art. 1, comma 3 della L. 196/2009;
- trasmissione annuale al MEF - Servizio Studi Dipartimentale RGS dei dati regionalizzati delle spese sostenute da Coni Servizi / CONI sul territorio a fronte dei trasferimenti erogati dallo Stato, per la pubblicazione statistica "La spesa statale regionalizzata";
- trasmissione dei dati dei debiti del CONI al MEF-RGS, attraverso la piattaforma "PCC - Piattaforma per la certificazione dei crediti", introdotta dall'art. 7 D.L. 35/2013, convertito dalla L. 64/2013.

Il CONI adempie agli obblighi di pubblicazione previsti dalle norme anticorruzione e trasparenza (l.190/12 e d.lgs.33/13). In particolare, oltre alla predisposizione del Piano triennale di Prevenzione della Corruzione e del Programma triennale della trasparenza, ha implementato un sistema di "whistleblowing" per la gestione delle segnalazioni. Il CONI e Coni Servizi hanno predisposto il piano triennale integrato di Prevenzione della Corruzione e stanno predisponendo le relative procedure. Nell'ambito degli obblighi previsti dalle norme sulla trasparenza (art. 33 del d.lgs. 33/2013 e art. 10 del DPCM del 22.09.2014), il CONI ha pubblicato l'indicatore trimestrale di tempestività dei pagamenti, che evidenzia a livello annuo un valore pari a -19,87.

3. RELAZIONE SULLE ATTIVITA'

3.1. Preparazione olimpica e manifestazioni internazionali

(a cura dell'Area Sport e Preparazione Olimpica)

L'anno 2016 è stato caratterizzato dalla partecipazione della Squadra Italiana ai Giochi Olimpici e Paralimpici di Rio, la cui preparazione ed organizzazione è stata la principale attività svolta dall'Area Sport e Preparazione Olimpica.

Gli appuntamenti sportivi preparati dall'Area Sport e Preparazione Olimpica sono stati in ordine cronologico:

- II^a Edizione Giochi Olimpici Giovanili Invernali di Lillehammer dal 12 al 21 gennaio 2016;
- XXXI^a Edizione Giochi Olimpici di Rio De Janeiro dal 5 al 21 agosto 2016.

Per il supporto alla partecipazione delle delegazioni italiane, il CONI ha investito risorse finanziarie ed umane in stretta collaborazione con le Federazioni interessate per la pianificazione, la formazione e la preparazione delle squadre, al fine di garantire la migliore organizzazione possibile in relazione all'importanza degli eventi.

EVENTI

II Edizione Giochi Olimpici Giovanili Invernali - Lillehammer 2016

La II edizione dei Giochi Olimpici Giovanili Invernali di Lillehammer si è svolta dal 12 al 21 gennaio 2016 ed ha visto la partecipazione di 1.077 atleti, in rappresentanza di 71 Comitati Olimpici Nazionali, i quali hanno gareggiato in 70 gare di 15 discipline.

Il medagliere è stato vinto dagli Stati Uniti d'America con 10 ori e 6 argenti; al secondo posto la Corea del Sud con 10 ori, 3 argenti e 3 bronzi ed al terzo posto la Russia con 7 ori, 8 argenti e 9 bronzi.

Le nazioni che hanno vinto medaglie sono state 28.

La Squadra Italiana è stata composta da 37 atleti impegnati in 13 discipline, di cui 19 ragazzi e 18 ragazze, accompagnati da 24 officials e 1 Young Ambassador.

L'Italia si è classificata al 15° posto del medagliere per Nazioni, vincendo 8 medaglie di cui 1 oro, 2 argenti e 6 bronzi in 7 discipline diverse.

XXXI Edizione Giochi Olimpici - Rio de Janeiro 2016

La XXXI edizione dei Giochi Olimpici di Rio de Janeiro svoltasi dal 5 al 21 agosto, ha visto la partecipazione di 11.303 atleti in rappresentanza di 205 Comitati Olimpici Nazionali, ai quali si aggiungono le delegazioni degli Atleti Olimpici Indipendenti e degli Atleti Olimpici Rifugiati. Dal punto di vista gestionale, l'organizzazione della Squadra Olimpica ha ruotato intorno alla centralità degli atleti, principali protagonisti dell'evento, rendendo funzionali alle loro esigenze tutti gli aspetti organizzativi della spedizione.

Nonostante le difficoltà di varia natura che l'evento ha comportato, l'Area Sport e Preparazione Olimpica si è prefissata come primo scopo quello di analizzare le specifiche esigenze di ogni

singola disciplina e di ogni singolo atleta presente a Rio sulla base di quelle che sono le caratteristiche della città, dell'acclimatamento e dei luoghi di gara.

Per permettere un'adeguata fase di avvicinamento alle sfide agonistiche, si è provveduto ad organizzare appositi centri pre-Olimpici, in modo da poter far programmare ai settori tecnici delle Federazioni gli allenamenti di rifinitura del periodo antecedente alle gare, direttamente a Rio de Janeiro. Vista l'impossibilità di accentrarle tutte in un unico polo, capace di accogliere le discipline presenti, a causa delle carenze impiantistiche della città, sono stati messi a disposizione della Squadra Nazionale tre centri sportivi (Tijuca, Cruzeiro e Notre Dame), ad uso esclusivo dell'Italia, per poter ospitare le Squadre di Scherma, Pallavolo, Judo, Lotta libera, Lotta Greco-Romana, Sollevamento Pesi e Pugilato.

Le squadre sono state alloggiate presso il centro residenziale di Bora Bora, situato di fronte al Parco Olimpico di Barra, vero quartier generale della Squadra Italiana all'esterno del Villaggio Olimpico. Qui è stata prevista una struttura sanitaria con l'assistenza di un medico e di un fisioterapista, ed un ristorante con cucina italiana gestito direttamente dal CONI.

Durante i Giochi questo complesso residenziale è risultato essere particolarmente strumentale, vista la sua posizione centrale, alle esigenze delle varie squadre nazionali, in quanto di agevole accessibilità e a disposizione di tutti gli accompagnatori federali (tecnici, medici, fisioterapisti, sparring partner e dirigenti) che, a causa del numero limitato di accrediti concessi dal CIO, non hanno potuto alloggiare direttamente all'interno del Villaggio Olimpico.

Oltre a Rio è stato previsto un centro di allenamento a San Paolo dove, durante il periodo di acclimatamento, si è allenata l'Atletica Leggera. Gli atleti e i tecnici si sono trasferiti a Rio circa tre giorni prima dell'inizio delle rispettive competizioni. In merito all'aspetto tecnico delle competizioni, l'Italia si è qualificata in 33 discipline di 21 Federazioni Sportive Nazionali.

La Squadra Italiana è stata composta da 314 atleti, di cui 170 uomini e 144 donne e da 261 accompagnatori.

Il medagliere per Nazioni è stato vinto dagli Stati Uniti con 46 ori, 37 argenti e 38 bronzi, al secondo posto la Gran Bretagna con 27 ori, 23 argenti e 17 bronzi e al terzo posto la Cina con 26 ori, 18 argenti e 26 bronzi; complessivamente le nazioni che hanno vinto medaglie sono state 86, alle quali si aggiunge la Squadra degli Atleti Olimpici Indipendenti.

L'Italia si è classificata al 9° posto del medagliere vincendo 8 ori, 12 argenti e 8 bronzi. Di seguito si riportano le tabelle relative al medagliere ed ai piazzamenti entro i primi 8 per i primi 10 Paesi classificati ai Giochi Olimpici ed alla composizione delle medaglie azzurre e dei piazzamenti per Federazione.

MEDAGLIERE GIOCHI OLIMPICI RIO 2016											
Pos.	Nazione	Oro	Argento	Bronzo	IV	V	VI	VII	VIII	Medaglie	Finalisti
1	STATI UNITI	46	37	38	20	32	14	19	11	121	96
2	GRAN BRETAGNA	27	23	17	16	17	14	12	8	67	67
3	CINA	26	18	26	25	20	13	11	10	70	79
4	RUSSIA	19	18	19	11	17	6	12	9	56	55
5	GERMANIA	17	10	15	13	18	14	12	6	42	63
6	GIAPPONE	12	7	21	8	13	6	6	13	40	46
7	FRANCIA	10	18	14	11	16	10	16	16	42	69
8	COREA DEL SUD	9	3	9	4	15	2	3	4	21	28
9	ITALIA	8	12	8	10	12	20	6	9	28	57
10	AUSTRALIA	8	11	10	12	17	12	19	11	29	71

ITALIA PLACING TABLE GIOCHI OLIMPICI RIO 2016										
FSN / Disciplina	Oro	Argento	Bronzo	IV	V	VI	VII	VIII	Medaglie	Finalisti
FITAV	2	3	0	0	0	2	0	0	5	2
UITS	2	0	0	1	0	3	1	0	2	5
FIN	1	3	4	1	1	4	1	1	8	8
FIS	1	3	0	2	0	1	0	1	4	4
FIJLKAM	1	1	1	0	1	0	0	0	3	1
FCI	1	0	1	0	1	3	1	0	2	5
FIPAV	0	2	0	0	0	0	0	0	2	0
FIC	0	0	2	2	0	0	1	1	2	4
FGI	0	0	0	2	0	1	0	0	0	3
FIDAL	0	0	0	1	1	1	0	2	0	5
FITArc	0	0	0	1	0	1	0	1	0	3
FIT	0	0	0	0	3	0	0	0	0	3
FIV	0	0	0	0	2	1	0	0	0	3
FPI	0	0	0	0	2	0	0	0	0	2
FIPM	0	0	0	0	1	0	0	1	0	2
FICK	0	0	0	0	0	2	1	2	0	5
FIPE	0	0	0	0	0	1	1	0	0	2
PIAZZAMENTI	8	12	8	10	12	20	6	9	28	57

Per un'analisi delle risultanze economiche del progetto "Rio 2016" si rinvia al paragrafo 4 "Acquisto di beni e servizi" del presente documento.

Pyeongchang 2018

Nell'ultimo trimestre dell'anno, in vista della partecipazione ai Giochi Olimpici Invernali del 2018, sono stati effettuati i primi sopralluoghi nella città di Pyeongchang per analizzare la logistica ed i servizi necessari alla Squadra Olimpica Italiana durante tutto il periodo della manifestazione.

Sono stati effettuati incontri mirati con i Responsabili del Comitato Organizzatore per ciascuna disciplina, al fine di poter acquisire tutte le informazioni necessarie ed evidenziare, eventualmente, ogni problematica e/o criticità che si fosse riscontrata durante la visita.

Attività formativa

La Preparazione Olimpica ha operato nel corso dell'anno in sinergia con la Commissione Tecnica di esperti individuati dal CONI al fine di dare supporto alle Federazioni Sportive sia per quanto riguarda gli sport individuali, che per quelli di squadra.

È proseguita l'attività di formazione dei quadri tecnici, con corsi specifici e gruppi di lavoro per favorire lo scambio delle conoscenze nelle diverse discipline; sono stati inoltre effettuati workshop di approfondimento delle tematiche affrontate, con la collaborazione di esperti Italiani e stranieri, nonché di Tecnici Nazionali delle Federazioni Sportive, i quali hanno presentato i propri studi e trasferito agli altri partecipanti le proprie esperienze.

Sono stati attivati e finanziati progetti per la qualificazione e la preparazione delle Squadre nazionali in previsione dei Giochi Olimpici e dei Giochi Olimpici Giovanili Invernali in collaborazione

con la Solidarietà Olimpica del CIO, consentendo di svolgere attività aggiuntive che, altrimenti, non avrebbero avuto la necessaria copertura finanziaria.

Dal punto di vista della formazione, sono state attivate delle *Scholarships* a favore di atleti di alcune FSN, quali: Ginnastica, Tiro a Segno, Canoa e Taekwondo per Rio 2016; Alpino, Slittino, Speed Skating e Short Track per WYOG 2016. Inoltre, per quanto riguarda i quadri tecnici di alto livello, è stato attivato un programma di formazione ad hoc con la FIJLKAM mentre, per i programmi di supporto specifici, la FICK ha beneficiato del Team Support Grant.

Inoltre, sempre in previsione dei Giochi Olimpici di Rio De Janeiro, è stato organizzato un corso di formazione riservato ai Team Manager delle FSN olimpiche, nel quale si è analizzato il ruolo e le competenze che devono avere coloro che gestiscono atleti/squadre di alto livello in occasione delle più importanti competizioni sportive a livello mondiale.

Particolarmente importante, poi, è stata l'organizzazione presso il CPO Formia della Conferenza IFAC dal 28 al 30 ottobre, in collaborazione con la EA - Fed. Europea di Atletica, che ha visto la partecipazione di 13 tecnici di livello europeo e mondiale e di oltre 60 tecnici appartenenti a 25 FSN.

È stato infine organizzato, in vista dei GOI di PyeongChang 2018, nei giorni 29 e 30 Ottobre presso la Fiera di Modena, il Convegno Skipass che ha visto la partecipazione di quattro esperti di fama mondiale nelle discipline degli sport invernali e del ghiaccio.

Supporto Agli Atleti

Sono stati aggiornati ed integrati i criteri di accesso al Club Olimpico "Tokyo 2020". Oltre al Club Olimpico ed alle Promesse Olimpiche, quest'ultima categoria istituita nel 2015, è stato poi istituito, sempre a diretto supporto degli Atleti, uno Junior Club Italia a valere sui fondi derivanti dal "PROGETTO TERNA". Questo Progetto, nato grazie al sostegno della società Terna Spa, è dedicato ai giovani atleti che hanno vinto l'oro, l'argento o il bronzo ai Campionati del Mondo nella propria disciplina e prevede, oltre all'erogazione di una borsa di studio in denaro destinata agli atleti, la possibilità di effettuare la preparazione agonistica nei Centri di Preparazione Olimpica del CONI e di avere l'assistenza medico sanitaria gratuita presso l'Istituto di Medicina dello Sport del CONI. Ciò permette di dare un sostegno ed un'assistenza a tutti quegli atleti che si sono distinti a livello giovanile e potranno nel breve periodo far parte delle rappresentative assolute, garantendo un continuo ricambio generazionale degli atleti di vertice.

Nel 2016 sono risultati assegnatari della borsa di studio Junior Club Italia 50 atleti: 13 atleti vincitori della medaglia d'oro ai Campionati del Mondo Juniores; 16 atleti vincitori della medaglia d'argento ai Campionati del Mondo Juniores; 21 atleti vincitori della medaglia di bronzo ai Campionati del Mondo Juniores.

Di questi 1 atleta ha partecipato ai Giochi Olimpici di Rio 2016.

Regolamento atlete madri e in maternità

Allo scopo di tutelare le atlete madri e in gravidanza durante la loro carriera agonistica, è stato redatto un regolamento per disciplinare gli interventi del CONI in caso di gravidanza di atlete appartenenti al Club Olimpico e nei casi in cui atlete madri partecipino a manifestazione per il CONI (Giochi Olimpici, Giochi Europei, Giochi del Mediterraneo). In occasione dei Giochi Olim-

pici di Rio de Janeiro un atleta ha potuto usufruire, sulla base di questo regolamento, di agevolazioni previste per i suoi familiari.

Rapporti Gruppi Sportivi Militari e Civili

L'Area Sport e Preparazione Olimpica ha provveduto a curare i rapporti e collaborare con i Corpi Sportivi Civili e Militari. In particolare, per quanto riguarda i Protocolli d'Intesa e le Convenzioni con i Gruppi Sportivi Militari e Civili, l'Area Sport e Preparazione Olimpica, sulla base dei nuovi accordi siglati per il periodo 2014 - 2017, ha allocato ai diversi Gruppi Sportivi le risorse per lo sviluppo delle attività sportive con una ripartizione basata su criteri oggettivi condivisi con tutti i Gruppi Sportivi Militari e Civili ed approvati dalla Giunta Nazionale CONI e risorse per lo sviluppo delle infrastrutture sportive militari in considerazione della strategicità dei Progetti presentati.

Commissione nazionale atleti

L'Area Sport e Preparazione Olimpica ha supportato le attività della Commissione Nazionale Atleti, costituita in base all'art. 31 comma 5 dello Statuto del CONI ed all'art. 32 paragrafo 1.3 della Carta Olimpica, che ha operato quale Organo permanente consultivo del CONI.

3.2. Dati economici e patrimoniali di sintesi delle Federazioni Sportive Nazionali

(a cura dell'Ufficio Servizi Amministrativi per CONI Ente)

Nel rimandare alla nota integrativa per il dettaglio dei contributi riconosciuti dal CONI nel 2016 a ciascuna delle 45 Federazioni Sportive, al fine di meglio inquadrare i principali elementi economici e patrimoniali del sistema sportivo CONI - FSN, si effettua in questa sezione della Relazione al Bilancio, un focus su:

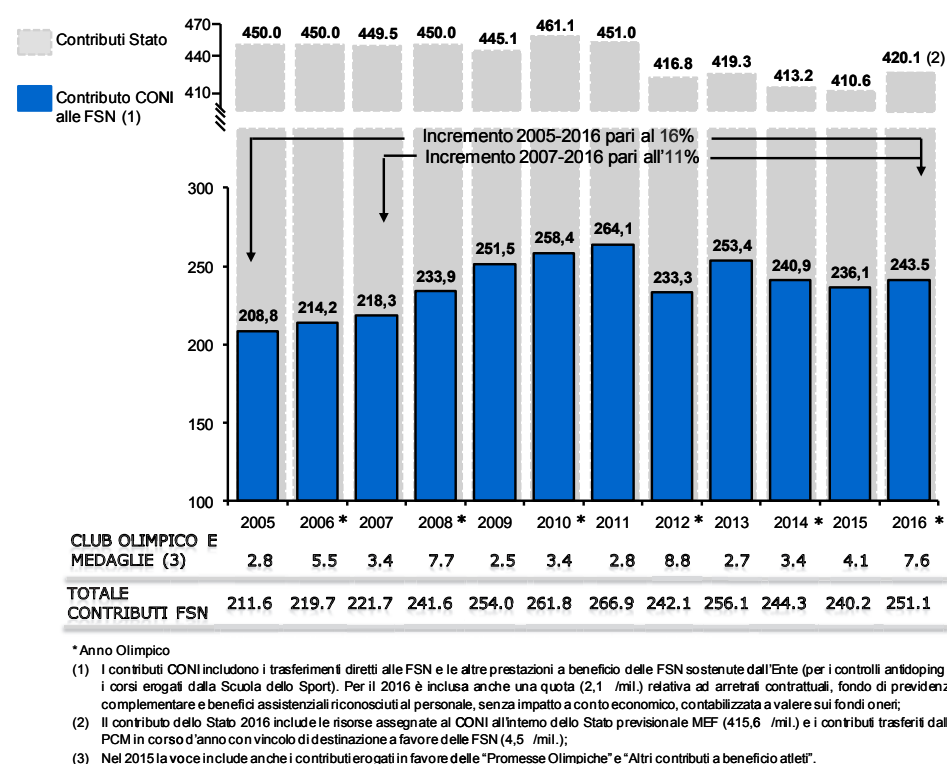
- andamento del contributo statale assegnato al CONI e dei trasferimenti dallo stesso riconosciuti alle FSN;
- dati economico - patrimoniali di sintesi dei bilanci federali (i dati 2016 sono relativi a stime di chiusura elaborate dalle FSN, ove non disponibili i dati dei bilanci consuntivi al momento in fase di approvazione).

Nel corso dell'esercizio sono stati complessivamente riconosciuti alle Federazioni contributi per €000 243.511 (al netto di quelli per il club olimpico e per i premi agli atleti medagliati ai Giochi olimpici e paralimpici di Rio 2016, per ulteriori €000 7.582), inclusivi dei trasferimenti diretti e di altre prestazioni a beneficio delle FSN (controlli antidoping e corsi erogati dalla Scuola dello Sport), i cui costi sono stati sostenuti direttamente dall'Ente. **Tali contributi rappresentano circa il 58% del contributo statale ricevuto dal CONI.**

I contributi parte sportiva (PO/AL e Attività sportiva) sono assegnati alle Federazioni ad inizio anno sulla base di criteri e parametri definiti "a monte" nel modello di allocazione e, in corso d'anno, tramite integrazioni basate su valutazioni specifiche della Giunta Nazionale. Il modello di allocazione dei contributi è stato per la prima volta applicato in sede di assegnazione dei contributi 2008 ed è stato successivamente più volte aggiornato, attraverso il lavoro di apposite commissioni, costituite da rappresentanti dei Presidenti delle FSN, coordinate dal Segretario Generale del CONI. L'ultimo aggiornamento del modello, originato da una commissione di 16 Presidenti federali, è stato approvato dalla Giunta Nazionale il 2.12.2016 (delibera 521, disponibile sul sito CONI, sezione Amministrazione Trasparente, sovvenzioni e contributi) ed è stato applicato in pari data sulla base delle valutazioni della Giunta stessa (delibera 522) ai fini della allocazione dei contributi iniziali del Budget 2017 delle Federazioni.

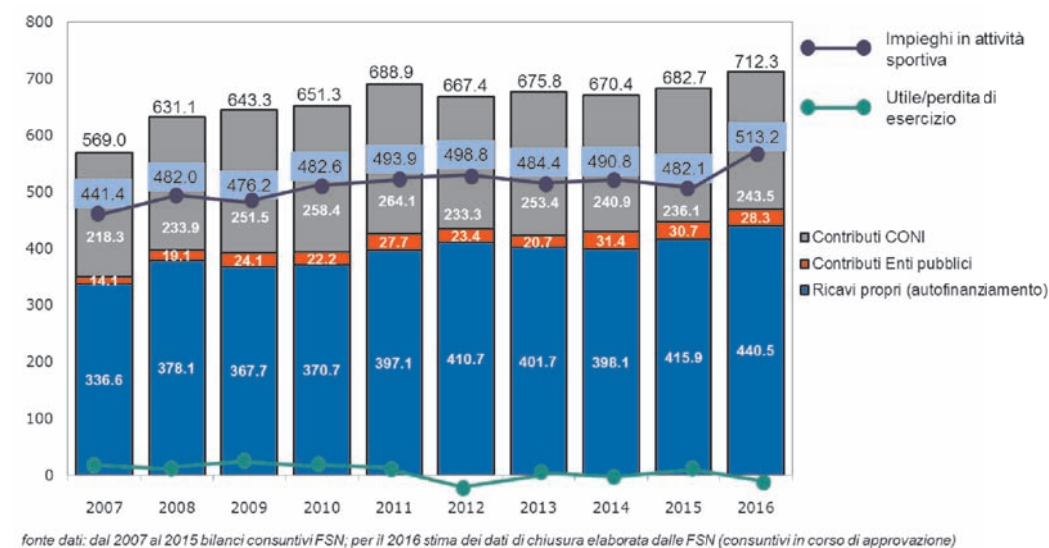
Si riporta di seguito un grafico che evidenzia l'andamento dei trasferimenti del CONI alle FSN nel periodo 2005-16 (dati in €/mil), confrontati con le risorse trasferite dallo Stato all'Ente nello stesso periodo:

Grafico 2. Andamento contributi dello Stato al CONI e del CONI alle FSN



Il grafico che segue rappresenta, invece, l'andamento del conto economico aggregato di tutte le FSN (costituito dalla sommatoria dei dati di bilancio delle singole Federazioni) con focus sulla composizione del valore della produzione, sulle risorse impiegate per l'attività sportiva e sul risultato d'esercizio.

Grafico 3. Conto Economico aggregato delle FSN



A livello aggregato per le 45 Federazioni, negli ultimi 9 anni le risorse complessivamente a disposizione sono aumentate di ca. 143 €/mil. (+25%), principalmente attraverso una crescita dei ricavi propri (autofinanziamento) del 31% (+104 €/mil.) e dei contributi CONI dell'11% (+25 €/mil.). Gli impieghi di risorse nella parte sportiva, al contempo, sono aumentati per ca. 72 €/mil. (+16%).

Il **risultato d'esercizio** aggregato nel 2015 è stato positivo per 5 €/mil. (ultimo dato disponibile da bilanci approvati), mentre la stima a chiudere per il 2016 è prevista negativa per -3,6 €/mil. (bilanci 2016 in fase di approvazione da parte delle FSN).

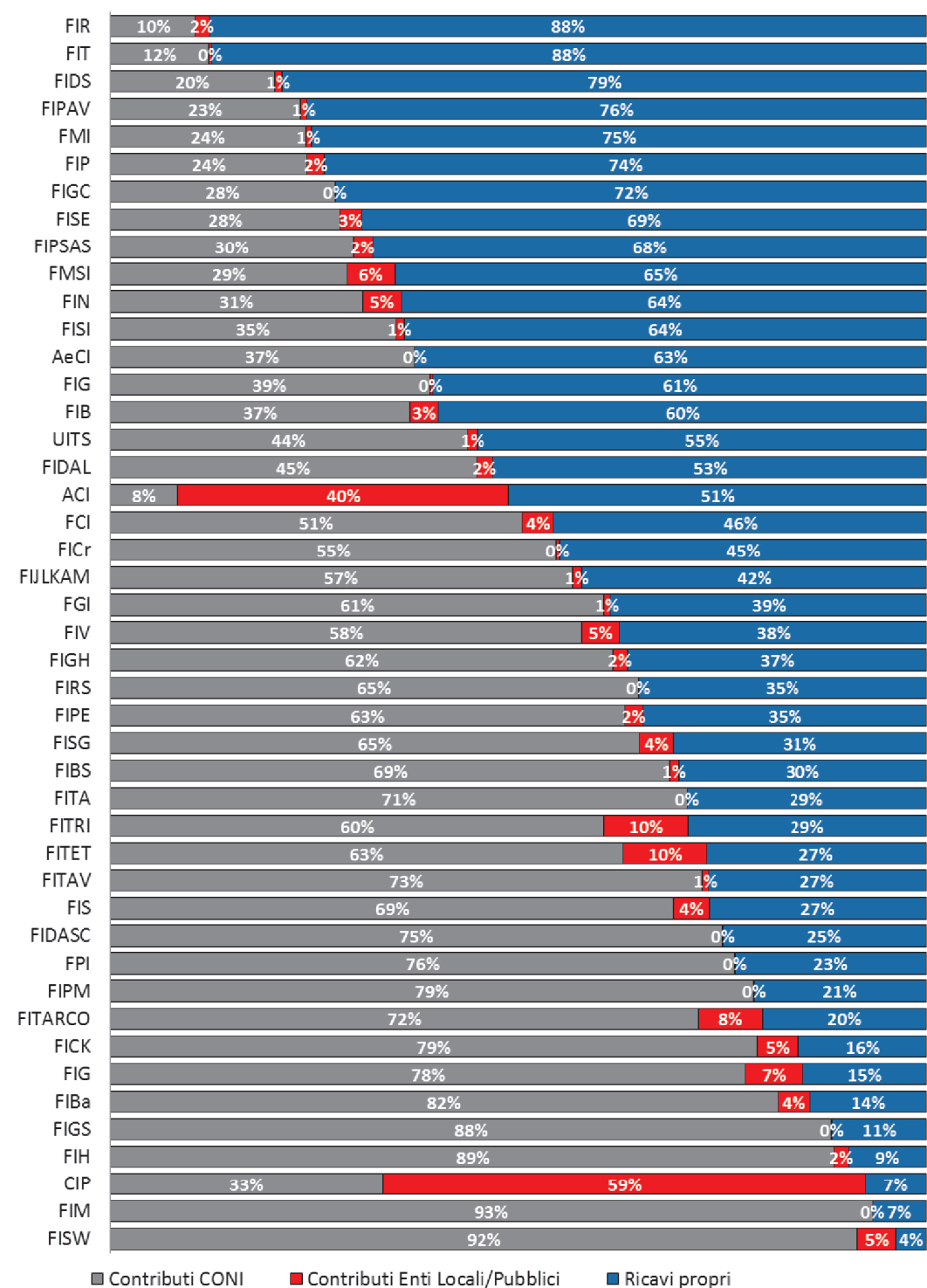
Nel 2016 i ricavi derivanti da **contributi CONI** rappresentano ca. il 34% del valore della produzione totale, in linea con gli esercizi precedenti.

I **ricavi** derivanti da **autofinanziamento** rappresentano il 62% del valore della produzione totale, provengono prevalentemente da tesseramento, sponsor e diritti tv e sono acquisiti per la maggior parte dalle FSN con un volume d'affari maggiore (ove 8 Federazioni - Atletica Leggera, Giuoco Calcio, Nuoto, Pallavolo, Pallacanestro, Rugby, Tennis, Sport Invernali - detengono ca. il 70% dei ricavi da autofinanziamento aggregati). Il valore dei ricavi derivanti da **contributi degli Enti Locali/Pubblici** è sostanzialmente immateriale (4%).

Passando ai dati di bilancio delle singole Federazioni, con riferimento alla **composizione del valore della produzione**, emerge che l'incidenza dei contributi CONI per n. 11 FSN è inferiore al 30%, per n. 21 FSN è compresa tra il 30% ed il 70% e per n. 13 FSN è maggiore del 70%.

Si riporta di seguito il dettaglio, per singola FSN, dell'incidenza delle diverse voci di ricavo sul totale valore della produzione.

Grafico 4. FSN - Incidenza voci di ricavo su totale valore della produzione



Per quanto riguarda la **composizione del costo della produzione**, le FSN impiegano complessivamente ca. il 75% delle risorse disponibili per lo svolgimento dell'attività sportiva, di cui ca. il 35% è destinato alle attività di preparazione olimpica/alto livello (partecipazione a gare, compensi a staff tecnico e sanitario, allenamenti e stages, etc.) e ca. il 65% per l'attività sportiva (organizzazione di campionati e di manifestazioni sportive nazionali ed internazionali, attività di base/promozione, etc.).

Il rimanente 25% delle risorse disponibili viene destinato dalle FSN al mantenimento della struttura centrale e territoriale (c.d. costi di funzionamento, la cui componente principale è costituita dai costi per il personale).

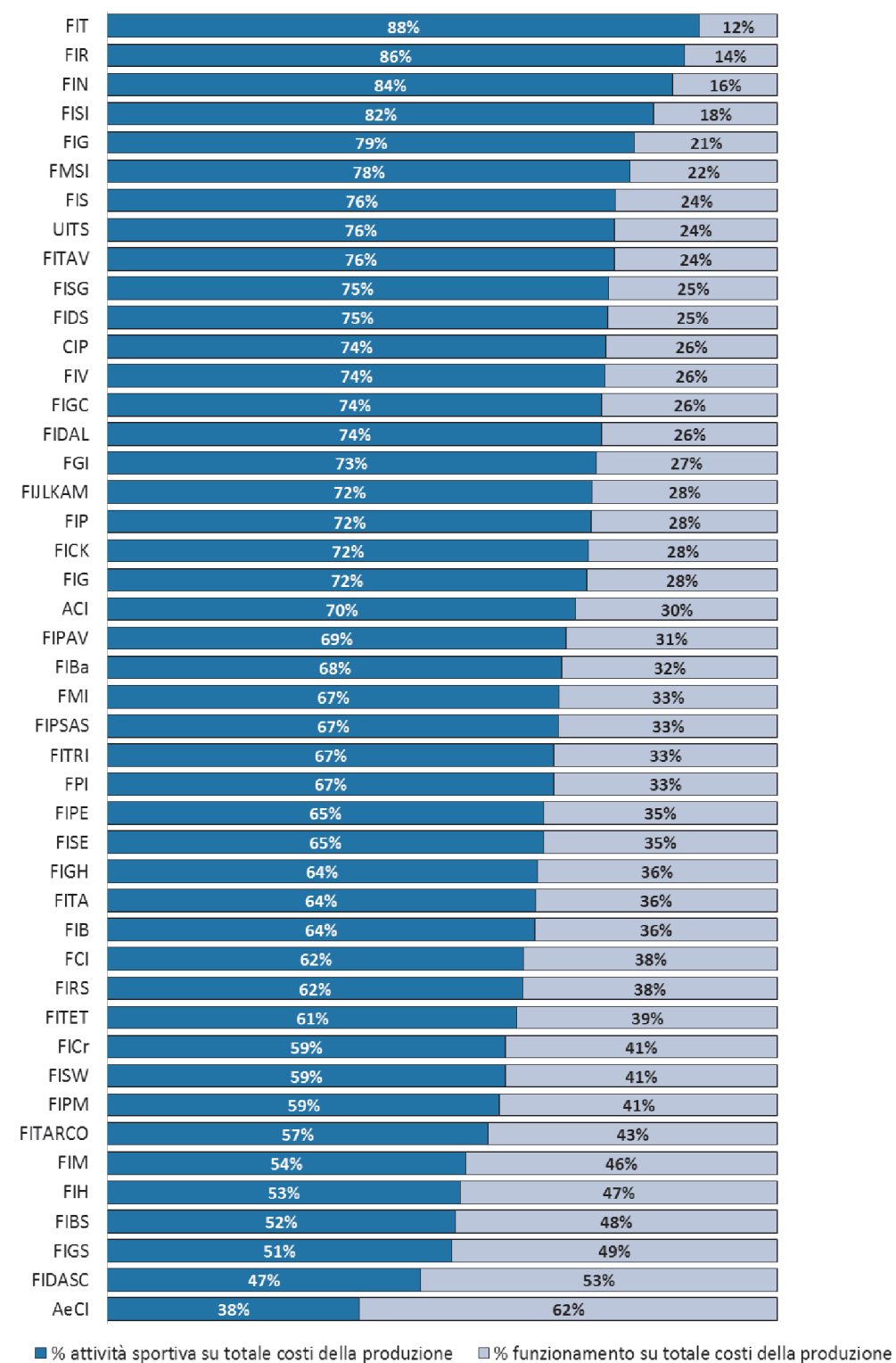
Le FSN con volumi maggiori di costi e ricavi presentano una distribuzione percentuale dei costi fra attività sportiva e funzionamento in media pari rispettivamente al 70% vs. 30%, mentre le FSN con volumi minori presentano una diversa distribuzione percentuale fra le due componenti, in media pari, rispettivamente, al 65% vs. 35%. Si riporta di seguito un dettaglio per singola FSN della suddivisione del totale costi della produzione tra attività sportiva e funzionamento.

Con riferimento **all'articolazione dei bilanci federali tra attività centrale e territoriale**, emerge che ca. il 90% del valore della produzione totale è generato dalle sedi centrali, mentre il 10% è raccolto a livello locale (principalmente quote degli associati). Il costo della produzione è mediamente rappresentato per ca. l'85% dai costi per l'attività centrale e ca. il 15% dai costi dei comitati territoriali (ove 6 FSN - Pallavolo, Pallacanestro, Nuoto, Bocce, Sport Equestri e Danza Sportiva - presentano un'incidenza superiore al 25%).

Relativamente, infine, alle **consistenze patrimoniali aggregate delle 45 FSN**, risulta che il **patrimonio netto** (derivante dalla stratificazione dei risultati economici realizzati nel tempo) al 31.12.15 era complessivamente di 116 €/mil., mentre la stima al 31.12.16 è di 112 €/mil. Per il mantenimento dell'equilibrio patrimoniale delle Federazioni, le regole CONI prevedono una "riserva" (fondo di dotazione), pari al 3% dei costi medi dell'ultimo triennio, da mantenere prudenzialmente in bilancio a titolo di "patrimonio indisponibile" (al 31.12.15 il valore minimo del fondo di dotazione di tutte le Federazioni era pari ad €/mln 20). Si riporta di seguito la ripartizione in termini % tra le diverse FSN del patrimonio netto aggregato, con dettaglio delle 14 FSN con patrimonio netto al 31.12.16 superiore ad €/mil. 1; la quota % del patrimonio netto detenuto dalle altre 31 FSN è invece aggregata nella voce "Altre FSN".

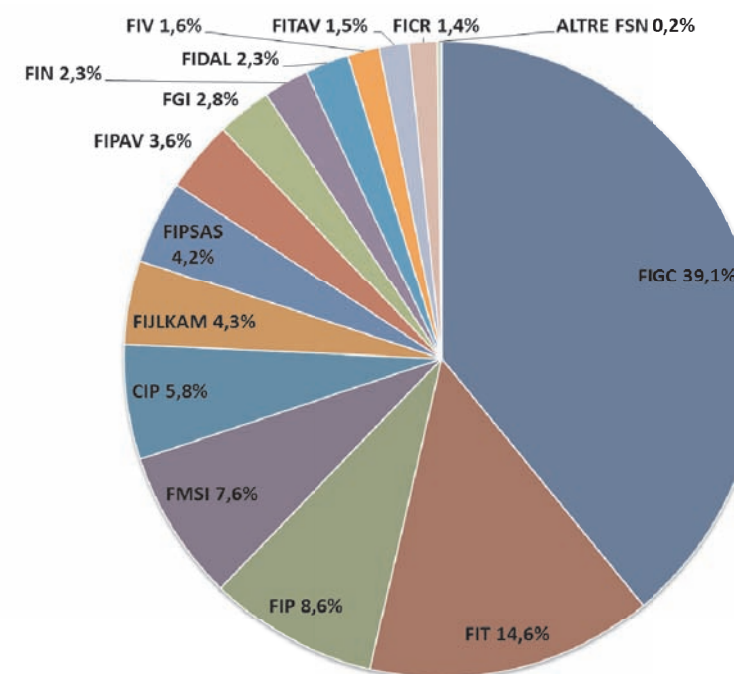
Come emerge dal grafico, l'85% del patrimonio netto aggregato al 31.12.16 è detenuto da 5 Federazioni (Giuoco Calcio, Tennis, Pallacanestro, Medico Sportiva, Comitato Paralimpico). La voce "Altre FSN" include 31 FSN con patrimonio netto con saldo inferiore ad €/mil. 1, di cui **7 Federazioni** (Baseball-Softball, Ciclistica, Hockey, Rugby, Sport Equestri, Sport Invernali, Sport Rotellistici) **in una situazione** (per alcune più significativa di altre) **di deficit patrimoniale** che, sulla base dei criteri definiti dal CONI, stanno portando avanti/finalizzando un **piano di risanamento pluriennale** per la ricostituzione del patrimonio netto. Si segnala che **anche altre FSN**, pur non trovandosi con un deficit patrimoniale, **hanno situazioni gestionali de-**

Grafico 5. FSN - articolazione costi produzione fra attività sportiva e funzionamento



fonte dati: stima dei dati di chiusura elaborata dalle FSN (consuntivi in corso di approvazione)

Grafico 6. FSN - ripartizione percentuale del patrimonio netto aggregato al 31.12.16 tra le FSN



licate, monitorate dal CONI. Per maggiori dettagli sulla articolazione dei dati economici e patrimoniali per ciascuna Federazione, si rimanda direttamente ai budget e ai bilanci d'esercizio (inclusi quelli delle società controllate dalle FSN) pubblicati, come da regole CONI, sui siti internet delle stesse.

Altre informazioni - Certificazione dei bilanci delle FSN

Nel corso del 2014 il CONI ha deliberato l'introduzione della certificazione dei bilanci delle Federazioni e delle loro società partecipate da parte di una società di revisione (intesa come revisione volontaria, con il controllo contabile che è rimasto in capo al Collegio dei Revisori delle Federazioni).

La certificazione dei bilanci delle FSN - a quel momento già attuata dalle sole Federazioni Tennis, Medico Sportiva e Sport Equestri - è stata prevista a partire dal bilancio al 31.12.16, con un progressivo allineamento a tale target nell'arco dei due esercizi precedenti. Tutte le FSN hanno completato nel corso del 2016, come richiesto dal CONI, le attività propedeutiche di verifica sui bilanci 2014 e 2015 (c.d. procedure concordate), mentre sono ad oggi in fase di completamento quelle di certificazione dei bilanci 2016.

3.3. Attività territorio e promozione dello sport

(a cura dell'Area Territorio e Promozione)

Progetto "La Nuova Stagione - inserimento lavorativo degli Atleti al termine dell'attività sportiva"

Il Progetto - definito nell'ambito della convenzione tra il Ministero del Lavoro e delle Politiche Sociali e il CONI firmata il 4 marzo 2016 e finanziato con Fondi Comunitari - si pone come obiettivo quello di accompagnare gli sportivi a fine carriera nella ricerca di una nuova collocazione professionale, attraverso la valorizzazione delle specifiche competenze acquisite nel corso della loro esperienza in ambito sportivo e successivamente "spendibili" nel mercato del lavoro.

A seguito della firma della Convenzione, il CONI, per il tramite della Direzione, referente del Progetto, ha presentato al Ministero del Lavoro e delle Politiche Sociali il Piano Esecutivo, approvato dallo stesso Ministero il 22 giugno 2016.

La Direzione ha quindi coordinato le attività di avvio del progetto stesso: campagna di comunicazione e informazione, pubblicazione Bando pubblico per l'ammissione al progetto e pianificazione dei percorsi di accoglienza, orientamento e di formazione previsti dal progetto stesso. La Direzione ha altresì preso parte alla Commissione preposta alla valutazione e selezione delle domande dei partecipanti al Bando pubblico, che si è tenuto dal 18.07 al 30.09 2016, con proroga al 15 novembre 2016.

Progetto "FAMI"

Il Progetto - definito nell'ambito del Protocollo d'Intesa tra il Ministero dell'Interno e il CONI firmato il 13 maggio 2016 e successiva Convenzione attuativa firmata in data 29 novembre 2016 - risulta finanziato con Fondi Comunitari e si pone come obiettivo **la diffusione, la pratica e l'implementazione di attività sportive a favore dei minori stranieri (migranti) ospiti del sistema di accoglienza nazionale.**

Il CONI riveste il ruolo di beneficiario capofila e Coni Servizi quello di partner co-beneficiario.

Il Progetto, che si sviluppa in un piano di azione triennale, offrirà ai minori stranieri ospiti nel sistema di accoglienza nazionale la possibilità di praticare attività sportive e formative finalizzate alla socializzazione e al benessere relazionale, all'interno di un più ampio percorso di inclusione sociale e culturale.

La Direzione, referente del Progetto, ha coordinato le attività di avvio del Progetto stesso che nel primo anno si attiverà in 5 regioni pilota (Marche, Emilia Romagna, Lazio, Toscana e Sicilia), partecipando anche ad alcuni incontri con le Prefetture coinvolte. Tra le suddette attività, ha coordinato la pubblicazione dell'Avviso di indagine di mercato per l'individuazione di associazioni/società sportive dilettantistiche, da invitare a delle procedure negoziate per l'affidamento dell'attività sportiva prevista nell'ambito del progetto.

La Direzione fa anche parte del Comitato Tecnico istituito presso il Ministero dell'Interno per il coordinamento del Progetto.

Progetto "Servizio Civile Nazionale"

Per il **Servizio Civile Nazionale** è stato approvato il Progetto "Centri CONI di Orientamento e Avviamento allo Sport - un'attività a misura di giovani" presentato per il CONI dalla Direzione per il 2016.

Sono state quindi avviate le attività relative al Bando, pubblicato a giugno, per la selezione dei volontari che hanno presentato la domanda di partecipazione. A seguito della valutazione delle domande e dei relativi colloqui individuali, effettuati in collaborazione con la Direzione Risorse Umane, il 7 novembre hanno preso servizio presso i Comitati Regionali interessati, n. 30 volontari di SCN. A dicembre, la Direzione ha attivato presso la Scuola dello Sport il corso di Formazione Generale prevista per i volontari, e supportato i Formatori durante tutto il corso della durata di quattro giorni.

Progetti Territoriali di Promozione Sportiva

Sono stati assegnati contributi ai Comitati Regionali CONI per l'organizzazione delle iniziative di progettazione autonoma a carattere locale, sperimentazione e buone pratiche. I contributi ai Comitati Regionali sono stati assegnati tenendo conto dei criteri di parametrizzazione ai fini di maggior trasparenza. Tali iniziative sono finalizzate alla promozione e valorizzazione della pratica sportiva come elemento fondamentale della cultura dello Sport, esaltandone i vantaggi sociali etici e di benessere psico-fisico.

La Giornata Nazionale dello Sport è stata istituita dal CONI sulla base di una direttiva della Pres. Cons. Min. del 27.11.2003. Il CONI, attraverso i propri Comitati Regionali e Delegati provinciali, con la collaborazione delle FSN, delle DSA, degli EPS e delle Associazioni, coinvolge numerose Amministrazioni Comunali nell'organizzazione di eventi e manifestazioni sportive aperte a tutti. Considerata la concomitanza con le elezioni amministrative, questa rassegna, arrivata alla sua XIII edizione, è stata anticipata al 29 maggio 2016 ed ha coinvolto 20 Regioni, 45 Province e 120 Comuni, per un totale di 250.000 partecipanti stimati. A Roma la manifestazione si è inserita nell'ambito delle attività rivolte al lancio della campagna "Pronti a Volare", in vista delle Olimpiadi di Rio. All'evento hanno aderito n. 39 FSN, n. 12 Discipline Associate, n. 10 Enti di promozione Sportiva, n. 9 Associazioni Benemerite e n. 2 gruppi sportivi.

I Comitati Regionali CONI hanno organizzato le **Cerimonie di consegna delle Benemerenze Sportive**, nel corso delle quali vengono premiati atleti e dirigenti sportivi e tecnici della Provincia che si sono maggiormente distinti per meriti sportivi nel corso dell'anno. I Comitati Regionali CONI hanno inoltre realizzato eventi diretti al mondo delle società sportive e dei loro iscritti e a tutti i cittadini.

Progetti Nazionali di Promozione Sportiva

Centro CONI Orientamento e Avviamento allo Sport

Progetto sperimentale nazionale ideato nel 2015 e proposto nel 2016 con centri pilota in ogni Regione, finalizzato ad offrire ai giovani dai 5 ai 14 anni un luogo ideale dove sperimentare e validare innovative strategie di formazione, di pratica, di orientamento e di avviamento all'attività giovanile, da realizzare anche tramite il trasferimento del sapere e delle competenze tra le diverse associazioni sportive e/o discipline. Tale formula contempla l'educazione a stili di vita sani e a una corretta alimentazione.

Ogni Comitato Regionale CONI ha individuato 2 Docenti Formatori regionali con un profilo psico-pedagogico e documentate competenze didattico - metodologiche, adatti a questa fascia

d'età, per un totale di 40 tutor-formatori. Tali figure hanno effettuato nel 2016 un'attività di aggiornamento dei tecnici delle ASD/SSD coinvolte nel Centro CONI, sui temi della multilateralità e multisportività, sia presso i CR CONI (SRdS), sia presso i Centri. I docenti-tutor hanno accompagnato anche la pianificazione delle attività da parte dei tecnici delle ASD/SSD coinvolte in ogni singolo Centro. Dal territorio sono scaturiti i punti di forza, le criticità e gli ambiti di miglioramento dei singoli Centri, che sono stati poi portati al vaglio dei Tecnici Nazionali dei settori giovanili, nella riunione che si è svolta il 22 giugno u.s.. In tale occasione si è discusso sul modello da presentare nel prossimo a.s. 2016/17 ed è stato proposto da alcuni tecnici federali un elenco delle ASD/SSD più sensibili ai temi sopradescritti. Tali elenchi, suddivisi per regione, sono stati inviati ai CR. I CR CONI, che quest'anno hanno ricevuto l'input a organizzare un Centro per ogni provincia, hanno coinvolto in parte le ASD/SSD segnalate e in parte altre del territorio. Alcuni Comitati, per svolgere un'azione più capillare, hanno nominato altri docenti-formatori (16 in tutto), in aggiunta ai 40 dello scorso anno sportivo. Nella successiva riunione con i tecnici del 3 ottobre è stato analizzato anche il modello unitario che nell'a.s. 2016/17 deve essere realizzato sul territorio. Tale modello prevede fondamentalmente: un'attività di aggiornamento dei Tecnici delle ASD, una pianificazione delle attività da effettuare nei singoli Centri, la rotazione dei Bambini o dei tecnici delle varie ASD/SSD, la festa del Centro CONI.

Dalla raccolta delle schede compilate risulta un incremento molto importante sia del numero dei Centri CONI che delle ASD/SSD aderenti, nonché dei partecipanti. I Centri attivati nel 2016/17 sono 112 contro i 60 del primo anno. Le ASD/SSD coinvolte sono 274 contro le 146 dello scorso anno. Si è riscontrato inoltre un notevole incremento degli Organismi Sportivi coinvolti, soprattutto per quanto riguarda gli Enti di Promozione Sportiva che sono passati da 2 della prima annualità a 12.

Sono stati, inoltre, realizzati ed inviati ai CR CONI i layout eseguiti di tutti i materiali di comunicazione (manifesti, locandine, volantini), nonché quelli relativi all'abbigliamento per i partecipanti.

Il Centro CONI è stato inoltre valorizzato attraverso la costruzione della pagina del sito web dedicato, contenente le informazioni relative al progetto e le specifiche per ciascun Centro.

Trofeo CONI

Il Trofeo CONI è un progetto nazionale del CONI, avviato in via sperimentale nel 2014, rivolto ai ragazzi under 14 tesserati per le ASD/SSD iscritte al Registro Nazionale del CONI e regolarmente affiliate alle Federazioni Sportive Nazionali, alle Discipline Sportive Associate o agli Enti di Promozione Sportiva.

Alla base del Trofeo CONI vi è la volontà del CONI di incrementare la collaborazione con FSN/DSA/EPS nel diffondere nuove iniziative volte a valorizzare la funzione promozionale dell'attività sportiva giovanile.

L'edizione 2016 del progetto si è articolata in tre fasi - selezioni provinciali (laddove previste dai regolamenti tecnici delle FSN/DSA coinvolte), fase regionale e Finale Nazionale - e ha visto il coinvolgimento di n. 33 Federazioni Sportive Nazionali, n. 8 Discipline Sportive Associate e n. 2 Comunità Italiane all'Estero.

L'organizzazione della Finale Nazionale è stata affidata al Comitato Regionale CONI Sardegna, che ha operato in sinergia con le Federazioni partecipanti al progetto. La manifestazione, che si è svolta a Cagliari dal 22 al 24 settembre 2016, ha registrato un significativo incremento dei

numeri di partecipazione rispetto alle due precedenti edizioni: dai 2.000 partecipanti circa, tra giovani atleti e accompagnatori, dell'edizione 2014, si è passati ai circa 2.800 dell'edizione 2015 e ai 3.500 circa dell'edizione 2016.

In collaborazione con Coninet è stata predisposta una piattaforma informatica per la raccolta dei dati di partecipazione riferiti alla fase regionale e alla Finale Nazionale del progetto.

Per la Finale Nazionale sono state prodotte n. 390 medaglie per le premiazioni, nonché n. 4.000 pass e n. 4.000 kit di abbigliamento per le rappresentative partecipanti ed il personale di staff.

Il Trofeo CONI è stato valorizzato attraverso l'aggiornamento costante delle pagine del sito web dedicato al progetto, con uno specifico focus sulla Finale Nazionale, con tutte le informazioni relative al calendario della manifestazione e ai campi di gara.

È stato inoltre predisposto un socialwall per far convogliare in un'unica pagina tutte le attività ed interazioni sui social network. Per la pubblicizzazione dell'evento sono stati utilizzati i canali social istituzionali del CONI ed è stato creato l'hashtag #trofeoconi. Il canale Facebook ha accompagnato gli internauti attraverso le foto, i momenti più importanti della manifestazione - dalla cerimonia d'apertura, alla festa conclusiva, passando per le gare - raccontando, in questo modo, le emozioni e le sensazioni dei giovani partecipanti che si sono recati a Cagliari.

Educamp

Educamp è un progetto nazionale del CONI, giunto nel 2016 alla sua settima edizione, rivolto a bambini e ragazzi di età compresa tra i 5 ed i 14 anni, che propone - nel periodo estivo - programmi di attività motoria e sportiva polivalente, prevalentemente a carattere ludico-aggregativo. Il progetto prevede due formule organizzative: CITY e RESIDENZIALE.

Nell'edizione 2016 il progetto si è articolato in 162 turni settimanali ed ha visto il coinvolgimento di 13.888 bambini suddivisi su 47 sedi (17 regioni), di cui 38 city e 9 residenziale, come di seguito elencati:

- City: Teramo, Chieti, Matera, Catanzaro, Crotone, Caserta, Benevento, Salerno, Ferrara, Ravenna, Trieste, Udine, Roma, Viterbo, Latina, Savona, Imperia, Como (2), Lecco, Milano, Ascoli Piceno, Pesaro Urbino, Asti, Biella, Cuneo, Torino (2), Vercelli, Lecce, Barletta, Bari, Caltanissetta, Firenze, Prato, Lucca, Siena e Vicenza;
- Residenziale: Ferrara, Rieti, Sondrio, Macerata, Campobasso, Torino, Palermo, Messina, Trento.

Per l'edizione 2016, il progetto è stato potenziato valorizzando tutti gli aspetti legati all'alimentazione dei partecipanti con il supporto dell'Istituto di Medicina e Scienza dello Sport del CONI (IMSS) e della Federazione Medico Sportiva Italiana (FMSI). Nell'ambito dell'educazione alimentare è stato predisposto ed inviato ai CR CONI il layout esecutivo per la stampa di una brochure informativa "Faccio Sport e Mangio Giusto" da distribuire, una volta realizzata, ai partecipanti dei camp.

Sono stati effettuati 145 incontri settimanali, in tutte le sedi dei camp, dai medici della Federazione Medico Sportiva Italiana, con il coinvolgimento delle famiglie, allo scopo di dare risalto all'importanza di una corretta alimentazione a supporto dell'attività ludico-sportive per l'acquisizione di sani e corretti stili di vita.

La Federazione Medico Sportiva Italiana è inoltre intervenuta con i propri tesserati, all'interno dei Corsi di Formazione Regionali organizzati dai CR CONI rivolti agli operatori degli Educamp, con temi riguardanti il pronto soccorso sportivo e l'alimentazione.

Ulteriore importante collaborazione è stata attivata con il Dipartimento di Scienza dello Sport del CONI per lo studio sulle capacità motorie dei bambini/ragazzi tra gli 8 e gli 14 anni.

In collaborazione con Coninet è stata predisposta una piattaforma informatica per la raccolta strutturata delle informazioni che verranno poi elaborate dal Dipartimento di Scienza dello Sport. Sono stati censiti n. 9.536 partecipanti.

Come già avvenuto nelle precedenti edizioni, sono stati incaricati 6 Supervisor con la responsabilità delle attività di tutoraggio, supervisione e formazione su tutti i camp attivati. I Supervisor hanno sviluppato il materiale didattico per la formazione nazionale e regionale e hanno realizzato le visite ispettive e la formazione in itinere (31 visite nei diversi camp). Si è tenuto presso il Centro di Preparazione Olimpica di Roma "G. Onesti" un incontro nazionale di formazione congiunta Educamp-Centro CONI, rivolto ai docenti delle SRdS segnalati dai CR CONI. Vi hanno preso parte oltre ai Presidenti, Segretari dei CR CONI, i Direttori Scientifici delle SRdS e i 42 docenti formatori regionali.

Sono stati realizzati ed inviati ai CR CONI i layout esecutivi di tutti i materiali di comunicazione (manifesti, locandine, volantini, TNT), nonché quelli relativi all'abbigliamento per i partecipanti e per lo staff.

L'Educamp è stato inoltre valorizzato attraverso l'aggiornamento costante delle pagine del sito web dedicato con le informazioni relative al progetto e le specifiche per ciascuna sede. Sono stati creati 47 mini siti, uno per ogni camp attivato.

Scuole Regionali dello Sport

Per le attività formative, ogni Scuola Regionale di Sport elabora un programma di attività che contiene iniziative specifiche del territorio, relativamente a percorsi di studio per ogni ambito e per ciascuna figura tra quelle che ruotano attorno al mondo dello sport (atleti, tecnici, dirigenti sportivi, genitori), nel proposito di migliorare costantemente la preparazione tecnica, umana e professionale di tutti gli operatori coinvolti a vario titolo, assegnando contributi ai Comitati Regionali, finalizzati alle attività delle Scuole Regionali stesse.

Attraverso le Scuole Regionali, inoltre, vengono formate e/o aggiornate dai docenti le figure che, a vario titolo, sono impegnate nei Progetti Nazionali di Promozione, quali ad esempio il Centro CONI Orientamento e Avviamento allo Sport e il Progetto Educamp.

Funzionamento

In considerazione dell'obiettivo di contenimento della spesa per il funzionamento, si è provveduto alla riduzione dei contributi finalizzati per tale obiettivo, pur assicurando il sostegno alle spese per la funzionalità dei Comitati Regionali, in particolare della funzionalità degli Organi territoriali, delle piccole spese per beni di consumo e servizi.

Altre Progettualità

La Direzione fa parte delle Commissioni paritetiche permanenti che si sono riunite per le Convenzioni per l'implementazione dell'impiantistica sportiva stipulate dal CONI con la Provincia Autonoma di Trento e con la Provincia Autonoma di Bolzano.

Sono state organizzate n. **3 Conferenze dei Presidenti Regionali**, nelle quali sono stati esaminati temi riguardanti la programmazione delle attività del Territorio ed i progetti nazionali.

La Direzione, seguendo le direttive dell'Ente relative al piano di riordino dell'Organizzazione Territoriale, ha ottemperato **all'ottimizzazione degli spazi da destinare agli Organismi Sportivi sul territorio**. Il piano di riassetto prevede l'adeguamento delle sedi seguendo i nuovi parametri calcolati singolarmente così come stabilito dalla Giunta Nazionale.

La Direzione ha assicurato supporto alla risoluzione delle **problematiche operative e di funzionamento dei Comitati Regionali e dei Coni Point**, svolgendo un ruolo di interfaccia tra gli stessi ed i servizi centrali, assicurando inoltre il necessario collegamento con le attività e le strutture di Coni Servizi nell'ambito del contratto di servizio esistente con l'Ente.

Comunità Italiane all'Estero

Come già nel 2015, anche nel 2016 lo stanziamento a favore dell'attività sportiva giovanile presso le Comunità Italiane all'Estero di sei Paesi, è stato inferiore ai più cospicui contributi assegnati precedentemente, in vista di una revisione, in chiave più attuale e rispondente ai nostri Progetti, delle rispettive iniziative locali.

Le singole assegnazioni sono state ufficializzate dalla Giunta e successivamente liquidate a stagione inoltrata, dopo un incontro che i Delegati Esteri avevano avuto a Roma, nel mese di maggio, con il Comitato Promotore di Roma 2024 per concordare iniziative promozionali nei diversi Paesi, volte a pubblicizzare la candidatura olimpica allora in essere della nostra città. La tardiva disponibilità economica ha comunque determinato lo svolgimento di un'attività ridotta nei diversi Paesi.

Di contro, nell'ottica di non cancellare definitivamente la trasferta annuale in Italia, che per tanti anni aveva costituito l'ambita finalità dell'attività delle CIE (per dar modo ai ragazzi più qualificati di gareggiare con i coetanei italiani, nonché di conoscere la terra d'origine), è stato proposto ai Delegati Esteri di far partecipare una propria rappresentativa alla Finale Nazionale del Trofeo CONI Kinder + Sport, svoltosi a Cagliari nel mese di settembre, con spese di viaggio a carico dei partecipanti e spese di vitto e alloggio a carico del Comitato Organizzatore.

Dati i tempi organizzativi ristretti e la contemporaneità dell'inizio dell'anno scolastico in alcuni Paesi, soltanto i Delegati di Svizzera e Canada sono riusciti ad accogliere la possibilità offerta dalla Direzione Territorio e Promozione.

Ci si propone, per il futuro, di individuare soluzioni alternative e opportunità di interscambio in linea con le esigenze innovative del CONI e del MAE, concordemente recepite nel nuovo Protocollo d'intesa del 2015.

3.4. Bilancio di Sostenibilità e Global Compact delle Nazioni Unite

(a cura dell'ufficio Strategia e Responsabilità Sociale)

Per il terzo anno il CONI ha redatto il suo Bilancio di Sostenibilità al fine di rendicontare a tutti gli stakeholder i risultati conseguiti sul piano sociale, economico e ambientale. Il perimetro di rendicontazione ha compreso CONI e Coni Servizi. Questa terza edizione si è sviluppata seguendo il modello strategico di governance, volto alla sostenibilità, attraverso il quale il CONI agisce che si basa su cinque filoni principali: governance e rendicontazione trasparente, inclusione e coinvolgimento degli stakeholder, lo sport di alto livello, l'impegno per il sociale, l'attenzione alle persone. Il Bilancio di Sostenibilità è stato redatto al 31.12.2015 in conformità alle linee guida G4 "Sustainability Reporting Guidelines" definite nel 2013 dal GRI - Global Reporting Initiative. Il livello di applicazione delle suddette linee guida GRI G4 è Comprehensive. Il Bilancio di Sostenibilità è stato oggetto di revisione limitata da parte di società di revisione indipendente.

Il CONI, in data 29 aprile 2016, ha aderito al Global Compact delle Nazioni Unite.

Il Global Compact delle Nazioni Unite è un codice volontario che nasce dalla volontà di promuovere un'economia globale sostenibile e richiede alle aziende ed alle organizzazioni che vi aderiscono l'adozione di comportamenti proattivi nel campo della tutela dei diritti umani, dell'ambiente, della sicurezza sul lavoro, della lotta alla corruzione e più in generale di supportare i più ampi obiettivi di sviluppo posti dalle Nazioni Unite stesse. Le organizzazioni che vi aderiscono hanno il dovere di rendicontare e comunicare alle Nazioni Unite, con cadenza biennale, l'impegno dell'azienda nell'adozione dei suddetti principi, i progressivi avanzamenti nell'implementazione degli stessi e le iniziative portate avanti. Tale rendicontazione avviene attraverso il Bilancio di Sostenibilità in una specifica sezione che indica quali contenuti del Bilancio rispondono alle richieste del Global Compact.

3.5. Progetti nella scuola

(a cura dell'ufficio Strategia e Responsabilità Sociale)

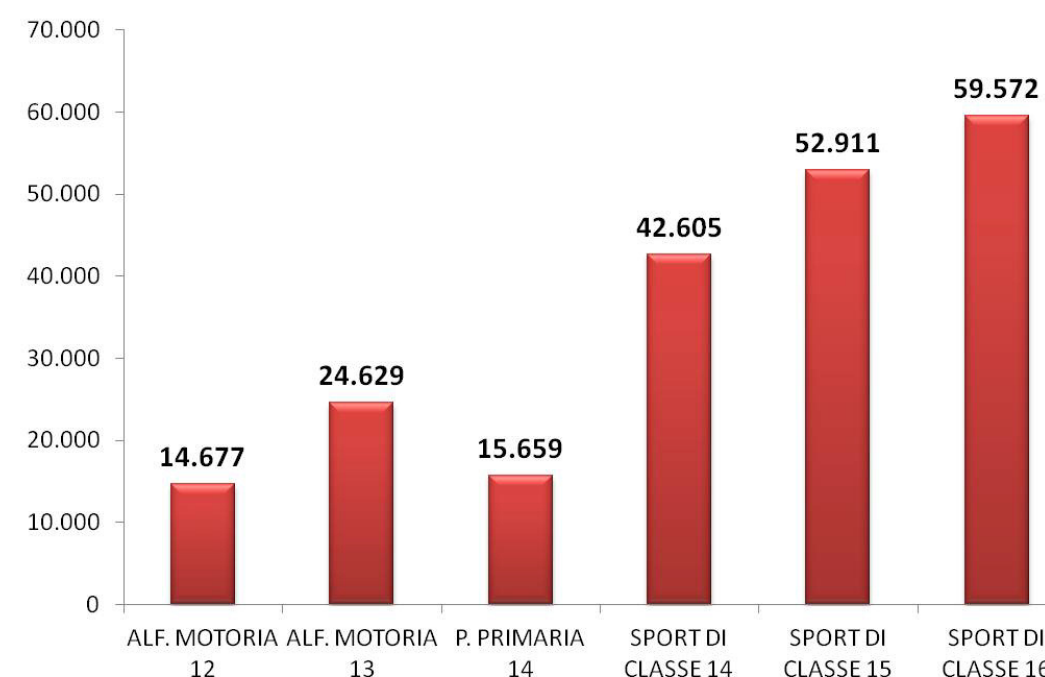
Progetto "Sport di Classe"

Il progetto nazionale "Sport di Classe" rappresenta l'evoluzione del progetto di Alfabetizzazione Motoria per la scuola primaria ed è stato avviato per la prima volta nel mese di novembre 2014. Esso si caratterizza per la possibilità di partecipazione data a tutte le classi delle scuole primarie statali e paritarie d'Italia con tutte le classi dalla I alla V e prevede l'inserimento di un Tutor Sportivo Scolastico a sostegno dell'attività motoria e sportiva e degli insegnanti di ruolo. Sono previste, inoltre, la formazione dei Tutor coinvolti nell'attività, la fornitura di attrezzature sportive ai nuovi Istituti scolastici partecipanti e la realizzazione dei Giochi di primavera e di fine anno e di un percorso valoriale relativo ai valori educativi dello sport. Per la copertura dei costi di progetto, nel mese di dicembre 2015 è stata registrata alla Corte dei Conti la nuova convenzione pluriennale MIUR-CONI relativa agli anni scolastici 2015/2016 e 2016/2017.

Il progetto nazionale "Sport di Classe" a.s 2016/2017, giunto alla terza edizione, è stato avviato nel mese di settembre 2016 e si concluderà a giugno 2017. Tra fine settembre e dicembre si è provveduto a tutte le attività propedeutiche all'avvio del progetto: raccolta delle candidature

dei Tutor e delle adesioni degli Istituti, aggiornamento della piattaforma informatica, incontro formativo nazionale rivolto all'Organismo Regionale per lo Sport a Scuola e incontri formativi regionali rivolti ai tutor partecipanti; a fine novembre sono iniziate le attività dei Tutor nelle scuole. Per l'anno scolastico 2016/2017 vi è stato un ulteriore incremento di adesione in termini di scuole e classi e in termini di tutor candidati. Il numero di classi aderenti alle varie edizioni del progetto è riportato di seguito. Il numero di tutor contrattualizzati è stato di ca. 4.000.

Grafico 7. Diffusione del progetto sport di classe per la scuola primaria (nr. classi)



Progetto "Campionati Studenteschi"

In attuazione del Protocollo di Intesa triennale tra il MIUR ed il CONI firmato nel 2013, per la promozione di programmi di potenziamento dell'attività motoria nella scuola primaria e nelle scuole secondarie di I e II grado, anche per l'anno scolastico 2015-2016 il CONI ha contribuito allo svolgimento del progetto dei Campionati Studenteschi che si svolge nella scuola secondaria di primo e di secondo grado.

Il CONI ha contribuito alla realizzazione dei Campionati Studenteschi fornendo:

- materiali di premiazione per le fasi provinciali, le fasi regionali e le fasi nazionali;
- presidio medico alle manifestazioni delle finali provinciali, finali regionali e nazionali dei Campionati da garantirsi grazie alla FMSI;
- assistenza da parte della Federazione Italiana Cronometristi con proprio personale, per le gare che richiedono la presenza di cronometristi nelle fasi regionali e finali dei Campionati;
- la copertura assicurativa a tutti i partecipanti ai Campionati Studenteschi.

3.6. Progetti Sociali

(a cura dell'ufficio Strategia e Responsabilità Sociale)

Progetto CONI Ragazzi

Nel 2016 è proseguito il progetto CONI Ragazzi, realizzato grazie al sostegno della Presidenza del Consiglio e del Ministero della Salute, per promuovere la diffusione della pratica sportiva e motoria anche quale strumento di tutela della salute e del benessere psico-fisico dei bambini in aree di disagio socio-economico del paese. Il progetto, che proseguirà sino a giugno 2017, in virtù della proroga dell'accordo di collaborazione tra PCM, Ministero della Salute e CONI, ha previsto:

- *Attività sportiva pomeridiana gratuita*, offerta a ragazzi dai 5 ai 13 anni, in tante aree di disagio sociale ed economico. Nel periodo di riferimento gennaio-giugno 2016, nell'attività sportiva, sono state coinvolte 691 ASD/SSD, distribuite in 295 comuni del territorio italiano, che hanno permesso a 18.430 ragazzi di partecipare ad attività motoria e multi sportiva per ca. 6 mesi.
- *Campagna informativa sui corretti stili di vita*, rivolta alle società sportive partecipanti, alle scuole primarie, ai ragazzi e alle loro famiglie, volta a promuovere l'acquisizione di corretti comportamenti alimentari, fisico-motori e relazionali. La campagna denominata "*Diventa il tuo atleta preferito*", ha previsto l'invio di kit di materiali didattici diversificati per i due target e ha coinvolto circa 6.100 scuole primarie per oltre 50.000 classi che hanno prodotto 30.796 elaborati, partecipanti ad un concorso finale che ha premiato 110 lavori.

Nell'ambito sportivo, le ASD aderenti al progetto sono state raggiunte con il kit di materiale didattico informativo e sono state coinvolte nel contest "Inventa il tuo gioco": le migliori 10 proposte sono state premiate con materiale sportivo.

- *Minieventi e incontri con il campione*: nel corso della campagna sono stati inoltre realizzati 10 incontri con i Testimonial sportivi come momento di confronto tra i ragazzi e l'esperienza personale dei campioni dello sport che hanno saputo entusiasmare i bambini delle scuole e i ragazzi dei centri sportivi giovanili. A supporto della campagna sono stati inoltre realizzati un video illustrativo dei principi e un minisito dedicato dal quale poter scaricare tutti i materiali didattici in formato digitale.

Progetto sport e integrazione: la vittoria più bella

Il Min. del Lavoro e delle Politiche Sociali ed il CONI hanno rinnovato, anche per il 2016, l'accordo di programma ai sensi dell'art. 15 L. 241/1990, per la promozione delle politiche di integrazione nello sport. Il progetto "Sport e Integrazione", in continuità con gli anni precedenti, 2014 e 2015, persegue l'obiettivo di favorire l'integrazione sociale della popolazione straniera attraverso lo sport e contrastare le forme di discriminazione. Il progetto si è sviluppato secondo i seguenti filoni di attività:

Ambito Scolastico:

- Realizzazione, in collaborazione con il CNR (Centro Nazionale Ricerche) di una indagine sulla percezione attuale dei valori di inclusione e integrazione rivolta alla fascia di età delle scuole secondarie di primo grado. La ricerca è stata realizzata in 10 istituti scolastici distribuiti sul territorio italiano coinvolgendo circa 1500 ragazzi e docenti.
- realizzazione di una campagna educativa nelle scuole secondarie di I grado con diffusione del materiale didattico con i principi del manifesto sullo sport e integrazione nelle aree geografiche maggiormente interessate al fenomeno migratorio.

- Realizzazione di un contest per incentivare il coinvolgimento delle classi che ha previsto l'elaborazione di uno slogan sui temi dello sport e integrazione (oltre 340 "cartoline virtuali" pervenute e 72 istituti premiati);

Ambito Sportivo:

- mappatura delle «Buone Pratiche» nell'ambito delle attività del mondo dell'associazionismo sportivo e onlus; raccolta di esperienze positive in tema di integrazione e sport, attraverso una call pubblica. I 239 progetti pervenuti sono stati valutati da un Comitato Scientifico che ha scelto 45 iniziative meritevoli di valorizzazione su una apposita pubblicazione e sul sito e, tra queste, 12 vincitrici di un buono acquisto di materiale sportivo.
- realizzazione della "Giornata dello Sport e dell'Integrazione" con presenza sui campi della serie A.

Ambito Social:

- realizzata una campagna di sensibilizzazione "on line" attraverso i siti web istituzionali e i canali social del CONI, grazie al coinvolgimento di 9 atleti dell'Italia team e la realizzazione di video pillole. Questo nuovo canale di comunicazione ha dato un ottimo riscontro in materia di coinvolgimento sui social network con oltre 30 milioni di visualizzazioni su facebook;

Cittadinanza Sportiva:

- in continuità con lo studio realizzato lo scorso anno, è stata realizzata un'analisi del fenomeno migratorio per motivi sportivi e, in chiave comparativa, della mobilità degli sportivi provenienti dai paesi stranieri rispetto ai paesi UE, focalizzando lo studio sulle realtà migratorie dello sport e sulla loro incidenza nella composizione delle squadre nazionali.

Progetto Vincere da Grandi

Il CONI, per il tramite di CONI Servizi, e Lottomatica, grazie al contributo de "Il Gioco del Lotto", ha deciso di proseguire e di sviluppare, anche per l'anno 2016, il progetto "Vincere da grandi" prevedendo, in aggiunta agli interventi già avviati nel 2015, a Napoli (quartiere Scampia), Palermo (quartiere Zen) e Milano (quartiere Quarto Oggiaro), due nuove sedi: Roma (quartiere Corviale) e Rosarno (in provincia di Reggio Calabria), con un sostegno economico complessivo pari a € 150.000. Il progetto, che mira a declinare concretamente il principio del diritto allo sport per tutti fornendo contestualmente un servizio sociale alle famiglie e alla comunità, ha offerto un valido percorso multi sportivo ed educativo a circa 500 ragazzi, di età compresa tra i 5 ed i 14 anni, appartenenti a categorie svantaggiate o famiglie in difficoltà, residenti in aree disagiate e a forte rischio di emarginazione sociale. L'iniziativa ha previsto il proseguo dell'attività sportiva pomeridiana nelle tre sedi già attivate nell'edizione 2015, mentre per la nuova sede di Roma Corviale, oltre all'attività sportiva, ha previsto la fornitura di un kit di abbigliamento sportivo e l'organizzazione di un evento di presentazione del progetto che ha coinvolto referenti istituzionali, testimonial, media e l'intera comunità. Il progetto proseguirà anche nel 2017 presso la sede di Rosarno (RC), con la realizzazione degli interventi di riqualificazione di un campo di calcio messo poi a disposizione della comunità.

3.7. Organismi Sportivi DSA, EPS, AB

(a cura dell'Ufficio Organismi sportivi DSA, EPS, AB)

Discipline Sportive Associate

È stato confermato, anche per il 2016, in 19 il numero delle DSA riconosciute ai fini sportivi, di cui n. 17 associate al CONI e n.2 associate ad una FSN (la FICSF - Federazione Italiana Canottaggio Sedile Fisso è associata alla Federazione Italiana Canottaggio e la FIRaft - Federazione Italiana Rafting, alla Federazione Italiana Canoa Kayak). Si riportano, nelle tabelle di seguito, alcuni elementi economici ripresi dai Budget 2016 presentati dalle DSA (incidenza dei contributi CONI sul valore della produzione e la suddivisione % tra costi per l'attività sportiva e costi di funzionamento).

Grafico 8. DSA: Budget 2016 - Incidenza contributo CONI atteso sul valore della produzione

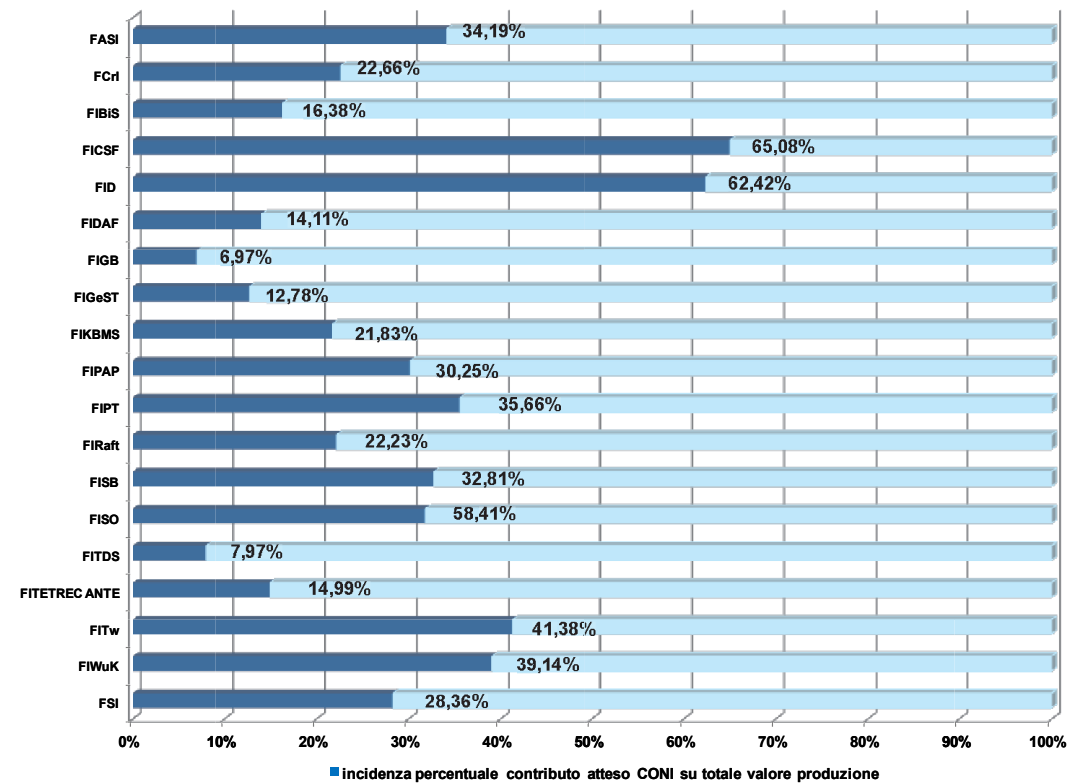


Grafico 9. DSA: Budget 2016 - Incidenza dei costi per attività sportiva e formativa sul totale costi

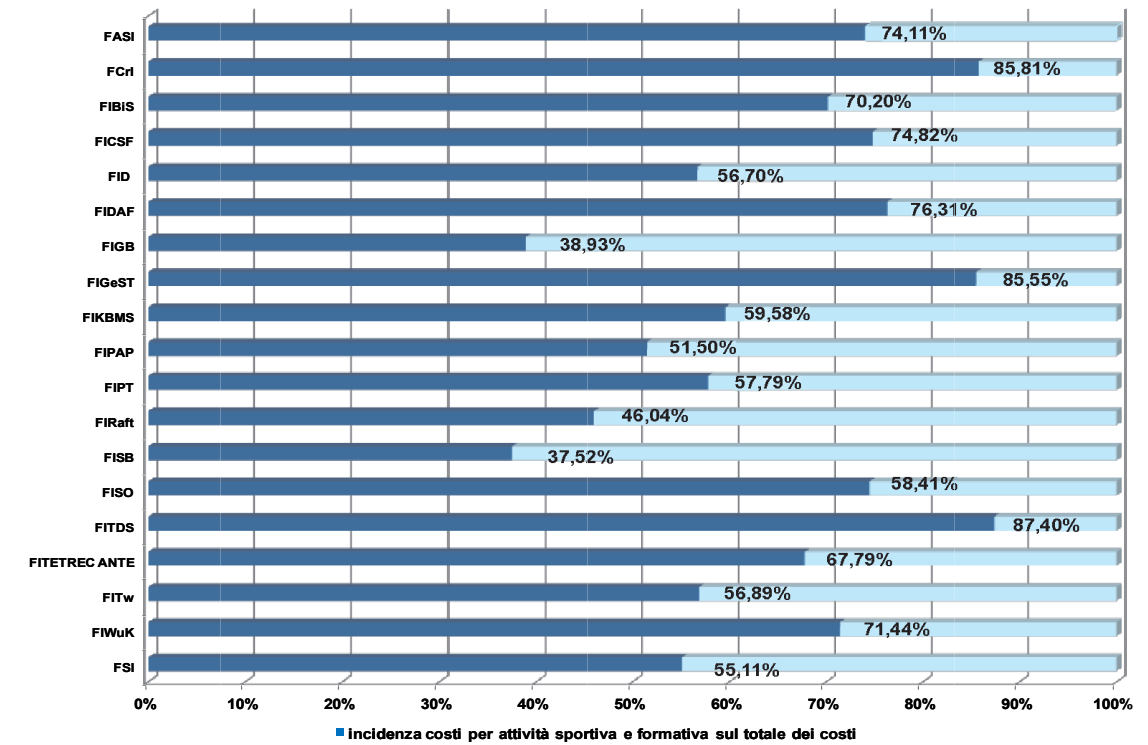
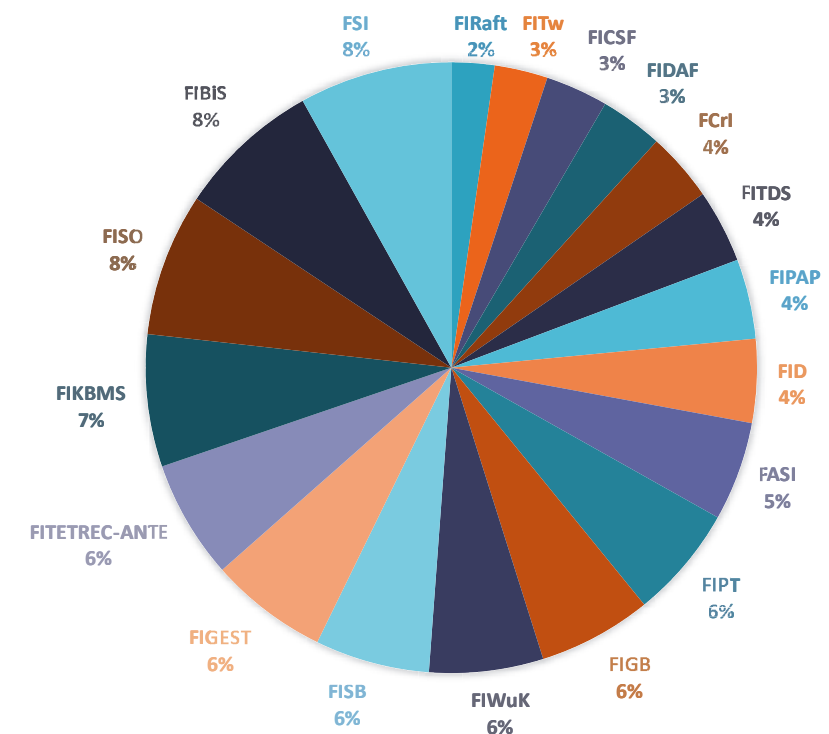


Grafico 10. DSA: Assegnazione contributo 2016 - ripartizione in percentuale



Enti di Promozione Sportiva

Il numero degli Enti di Promozione Sportiva è invariato rispetto all'esercizio precedente (15). Ad aprile la Giunta Nazionale ha approvato le "Linee guida per l'inserimento delle attività sportive e formative sulla piattaforma informatica on-line denominata Portale EPS", ad integrazione del Regolamento degli EPS (delibera CN n. 1525 del 28/10/2014), utili alla determinazione della relativa quota del contributo annuale a favore degli Enti di Promozione Sportiva. Si riportano, nelle tabelle di seguito, alcuni elementi economici ricavati dai prospetti riepilogativi dei Budget di Previsione 2016 EPS, comprensivi dei volumi delle proprie strutture territoriali.

Grafico 11. EPS: Budget 2016 - Incidenza del contributo CONI atteso sul valore della produzione

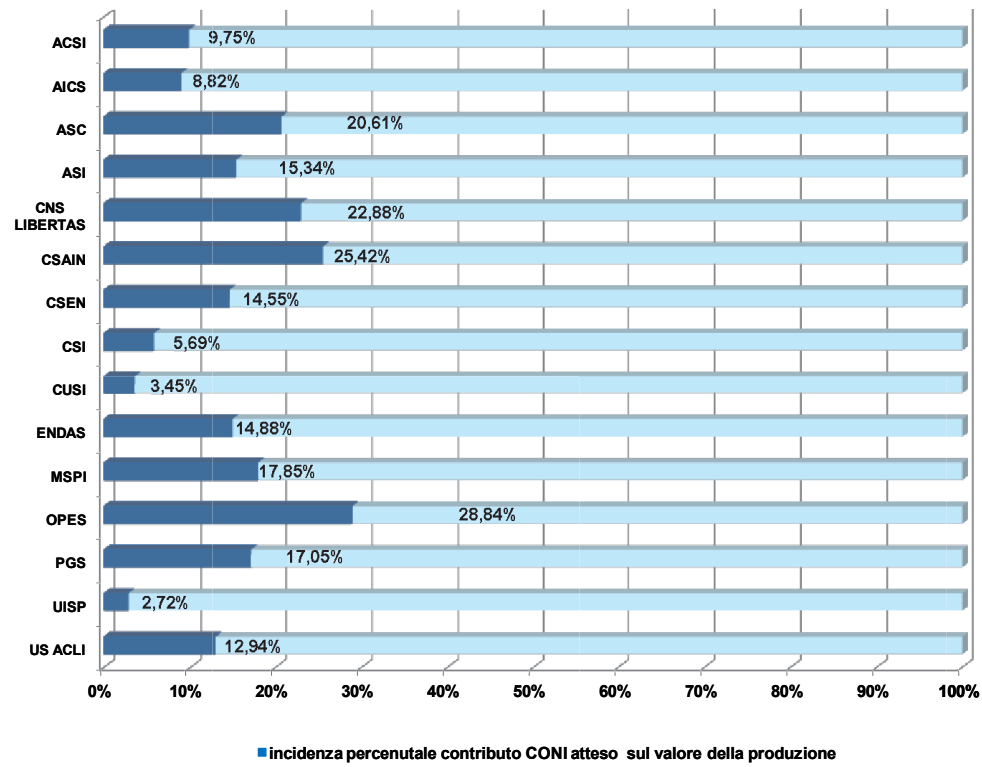


Grafico 12. EPS: Budget 2016 - Incidenza dei costi per attività sportiva e formativa sul costo di produzione

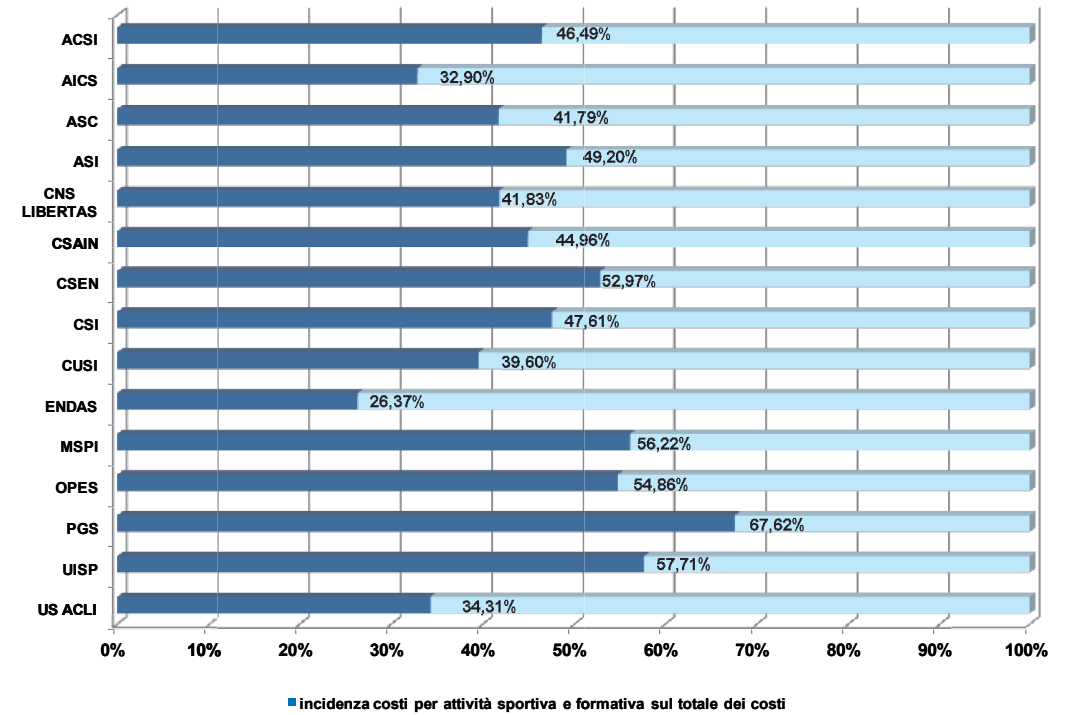
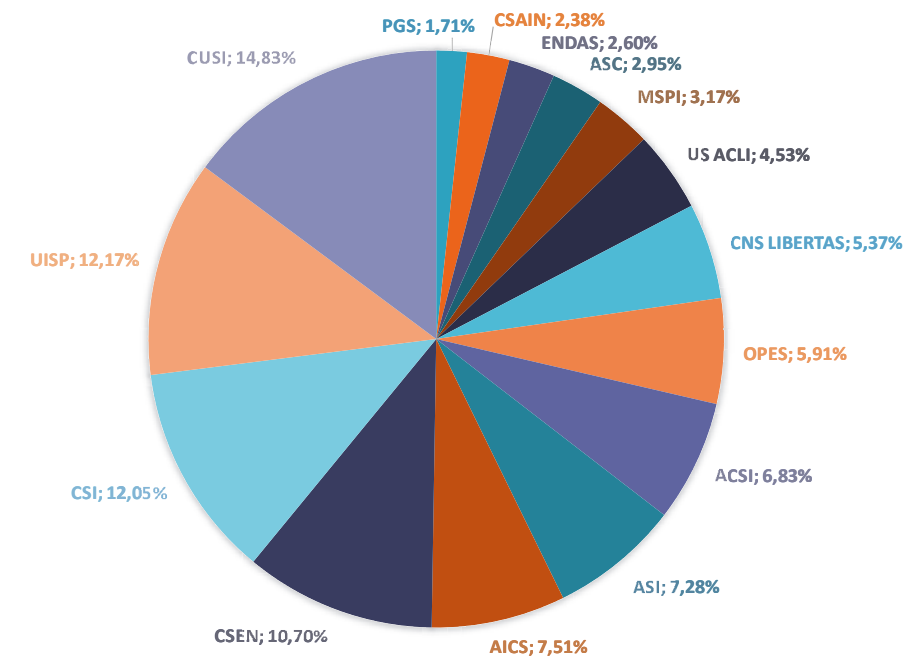


Grafico 13. EPS: Assegnazione contributo 2016 - ripartizione in percentuale



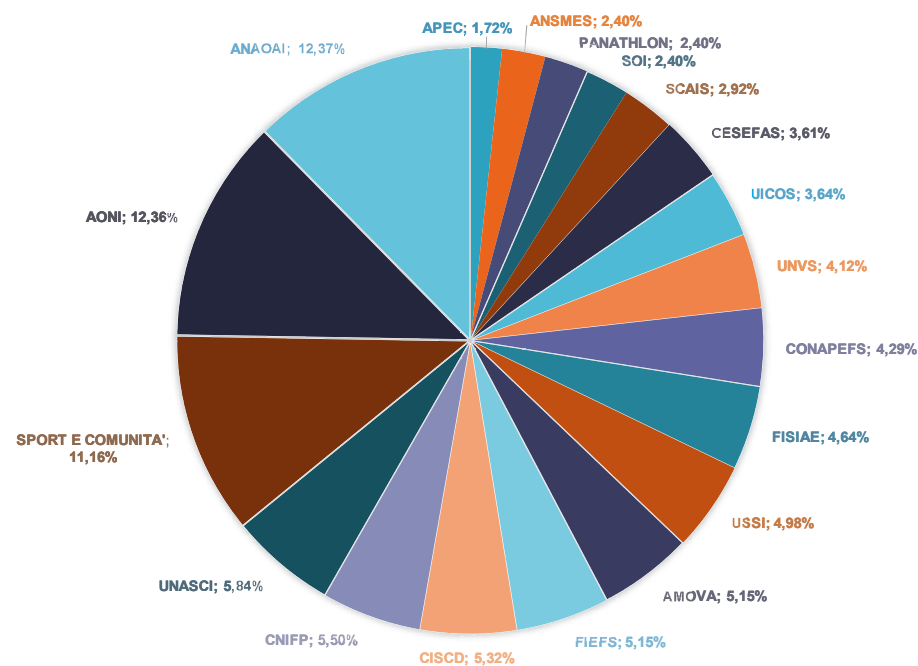
Associazioni Benemerite

Il numero delle Associazioni Benemerite è rimasto invariato rispetto all'esercizio precedente a quota 19.

È stato deliberato nel 2016 il nuovo testo del "Regolamento delle Associazioni Benemerite" (CN n. 1553 del 4 maggio 2016) con decorrenza 1 gennaio 2017.

Per l'assegnazione dei contributi economici 2016, a favore delle Associazioni Benemerite, si è fatto riferimento, pertanto, al Regolamento previgente sulla base dei progetti presentati ad inizio anno.

Grafico 14. AB: Assegnazione contributo 2016 - ripartizione in percentuale



Registro Nazionale delle associazioni e società sportive dilettantistiche

È stata stipulata con l'Agenzia delle Entrate la Convenzione per l'accesso ai dati dell'anagrafe tributaria ai fini della verifica del Codice Fiscale/Partita IVA, ragione sociale e denominazione, nominativo e CF dei soggetti (persone fisiche ed affiliati) presenti nel nuovo Registro delle associazioni e società sportive dilettantistiche (applicativo Registro 2.0).

Con delibera n. 1566 del 20/12/2016 (modificata con la delibera n° 1568 del 14 febbraio 2017) il Consiglio Nazionale ha stabilito la lista delle discipline sportive ammissibili per l'iscrizione al "Registro Nazionale delle associazioni e società sportive dilettantistiche", che vale il riconoscimento ai fini sportivi del CONI.

Si è conclusa l'indagine avviata nel 2015, con il supporto dell'Ufficio Legale, su alcune iscrizioni al Registro che presentavano una forma di costituzione apparentemente difforme da quella prevista dell'art. 90 della L. 289/2002 e successive modificazioni, adottando nei confronti di n° 7 soggetti i relativi provvedimenti di nullità.

Sono saliti a 28 gli organismi convenzionati per l'iter alternativo (iscrizione attraverso web services) di cui 15 FSN e 13 EPS.

Nella sezione parallela CIP che, per effetto della delibera di Consiglio Nazionale CONI n° 1414 del 19 maggio 2010 contiene associazioni riconosciute ai fini sportivi dal CONI, nel 2016 sono stati inseriti complessivamente n° 743 soggetti appartenenti alle Federazioni riconosciute dal Comitato Paralimpico (FISDIR, FSSI, FIWH, FISPE, FISPIC, FISIP, FINP, FPICB).

Per la Sezione Parallela del Registro delle Basi associative Sportive (BAS), che comprende nuclei sportivi difformi da asd/ssd comunque inseriti nei ruoli delle FSN/DSA/EPS a vario titolo, sono stati acquisiti nel 2016 complessivamente n. 22.343 soggetti appartenenti a AICS (1.907), ASC (227), CNS_LIBERTAS (190), CSEN (2.554), CSI (3.806), ENDAS (51), FIBIS (36), FIGH (218), FIPAP (1), MSP ITALIA (1.518), OPES (955), UISP (5.239) e US_ACLI (627)

Nei grafici seguenti è riportata la situazione complessiva delle iscrizioni/affiliazioni al Registro al 31/12/2016: quelle valide, le scadute ma con possibilità di rinnovo e le iscrivibili (soggetti riconosciuti ai fini sportivi in via provvisoria e che alla data del 31/12/2016 erano ancora nei termini per conseguire l'iscrizione).

Grafico 15. Il Registro - estrazione al 31 dicembre 2016

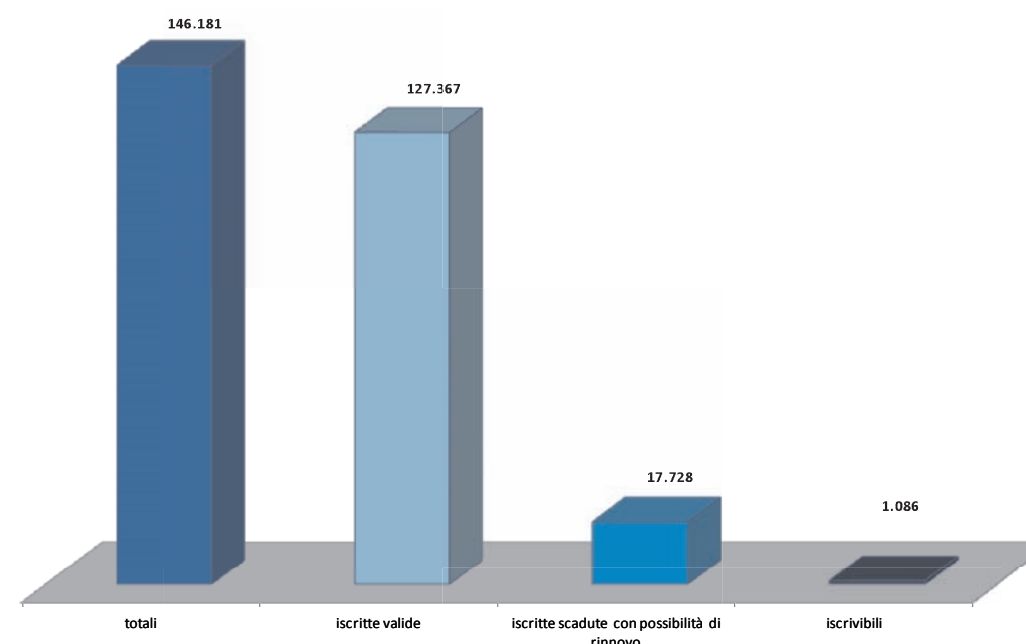


Grafico 16. Incidenza percentuale associazioni/società iscritte al 31/12/2016 divise per Regione

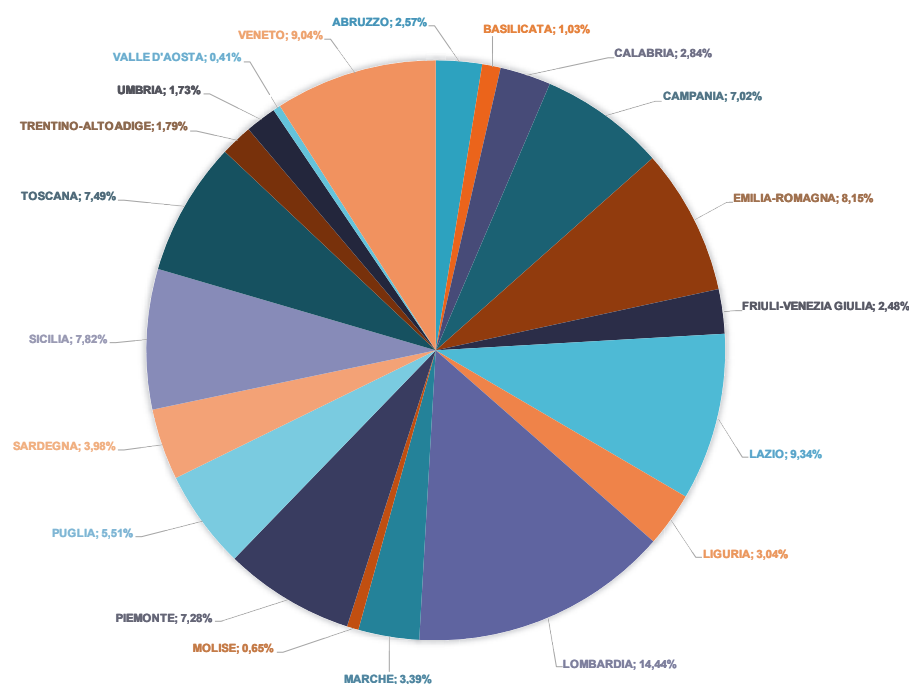
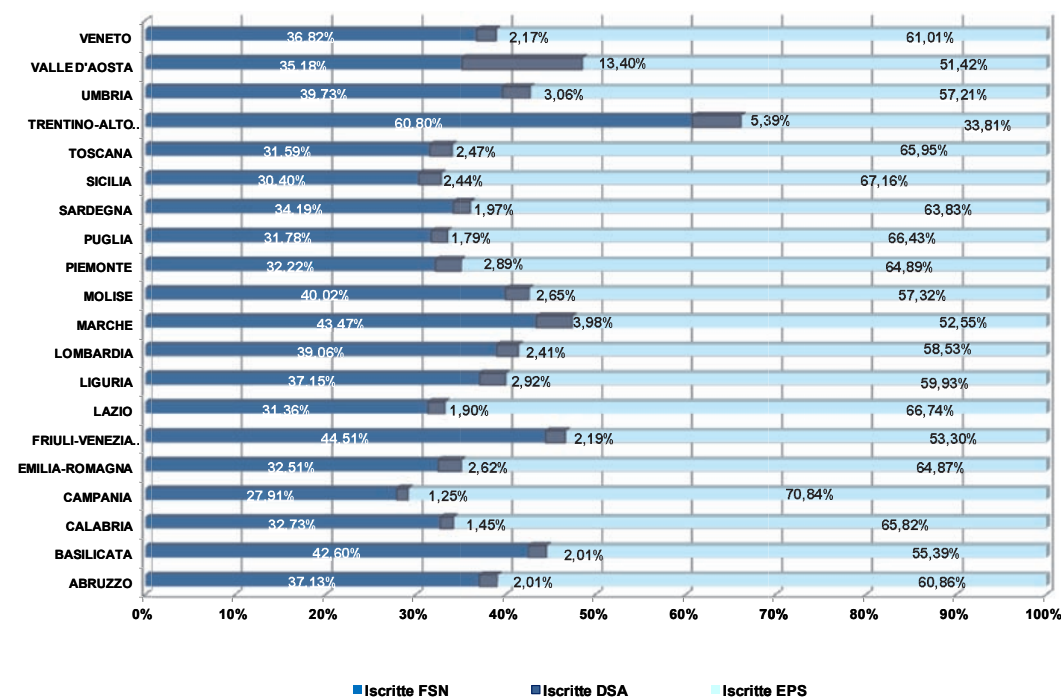


Grafico 17. Associazioni/società iscritte al 31.12.2016 per Regione ed Org. Sportivo (FSN/DSA/EPS)



Ai sensi dell'art. 7 del D.L. 28 maggio 2004 n. 136, nel febbraio 2017, come da prassi, è stato trasmesso all'Agenzia delle Entrate copia dell'intero Database del Registro, ai fini della verifica dei legittimi fruitori delle agevolazioni fiscali connesse al riconoscimento ai fini sportivi

Infine, con riferimento al **5 per mille** e alle verifiche effettuate dai Comitati Regionali entro il 31 dicembre 2015, sulle n° 8.327 dichiarazioni sostitutive ricevute per l'anno 2015, n° 7.024 soggetti sono risultati ammessi, n° 424 esclusi e n° 879 decaduti per non aver inviato al Comitato territorialmente competente la documentazione prevista dalla normativa vigente. Gli elenchi sono stati inoltrati entro il termine del 15/03/2016 all'Agenzia delle Entrate per la pubblicazione e gli adempimenti conseguenti. Si fa presente che sono stati analizzati n° 66 ricorsi alla Giunta Nazionale (di essi n° 27 accolti) avverso i provvedimenti di esclusione adottati dai Comitati Regionali CONI territorialmente competenti.

Si evidenzia che, secondo la normativa, l'erogazione delle somme spettanti alle associazioni ammesse al beneficio è effettuata dalla Presidenza del Consiglio dei Ministri, dopo la ripartizione effettuata dall'Agenzia delle Entrate, sulla base delle scelte espresse dai contribuenti nella dichiarazione 2016 per i redditi 2015.

3.8. Attività Antidoping

(a cura dell'Area NADO Italia-Antidoping)

A seguito della delibera n. 457/2016 della Giunta Nazionale del CONI, NADO Italia è ora diretta da un Presidente, nominato con delibera della stessa Giunta su proposta del Presidente del CONI, sentiti l'Autorità Vigilante ed il Ministro della Salute. L'articolazione è rimasta invariata rispetto al 2015:

- Comitato Controlli Antidoping (CCA);
- Comitato per l'Esenzione ai Fini Terapeutici (CEFT);
- Procura Nazionale Antidoping (PNA ex UPA);
- Tribunale Nazionale Antidoping (TNA), articolato su due Sezioni

A seguito del raggiungimento dei numerosi obiettivi di potenziamento e professionalizzazione della struttura, il 12 febbraio 2016, su richiesta della Agenzia Mondiale Antidoping, NADO Italia ha formalmente sottoscritto il Codice WADA divenendone parte firmataria (Code Signatory). In altri termini, è stata formalmente riconosciuta quale National Antidoping Organization italiana, totalmente conforme alla legislazione internazionale ed alle direttive della WADA.

Nel corso del periodo di riferimento, l'attività dell'Area si è principalmente incentrata sulla predisposizione ed attuazione del programma antidoping nazionale in vista dei Giochi Olimpici estivi di Rio de Janeiro.

La programmazione, per la prima volta dalla creazione dell'attuale assetto ordinamentale internazionale, ha previsto l'effettuazione di almeno tre test antidoping (in o fuori competizioni) per ciascun atleta italiano qualificato per le Olimpiadi. Peraltro, da questa edizione dei Giochi, la WADA ha creato una Task Force internazionale responsabile del monitoraggio costante di tutte le organizzazioni antidoping con verifica sia qualitativa sia quantitativa (attraverso il sistema ADAMS) dell'attuazione dei singoli programmi. Per quanto riguarda il lavoro svolto da

Nado Italia, la summenzionata Task Force non ha effettuato rilievi o sollevato alcuna criticità, approvando di conseguenza sia la programmazione sia l'attuazione del relativo piano di distribuzione dei controlli. Così come nessuna decisione assunta a livello disciplinare sportivo nel medesimo periodo e riguardante atleti "cartoline olimpiche" è stata impugnata dalla WADA al Tribunale Arbitrale dello Sport (TAS) di Losanna.

Parallelamente, è proseguita l'attività istituzionale ordinaria che ha visto un incremento rilevante praticamente in tutti i settori di competenza di NADO Italia.

Nell'ultimo quadrimestre dell'anno si è poi finalizzato e pubblicato il nuovo sito internet istituzionale www.nadoitalia.it grazie alla collaborazione dell'Area Comunicazione e Rapporti con i Media. Parimenti, congiuntamente con Coninet, si è sviluppato un sistema informatico per la raccolta e lo sfruttamento di dati relativi all'attività svolta, utilizzabili sia a fini statistici sia per l'implementazione di sempre più efficaci strategie di lotta al doping il quale sarà operativo a far data dal 1° gennaio 2017.

Sono state poste in essere le necessarie procedure di modifica ed integrazione delle Norme Sportive Antidoping in conformità al Codice Mondiale Antidoping WADA terminate con il formale rilascio della dichiarazione di Code Compliance da parte della Agenzia Mondiale e con l'approvazione finale da parte della Giunta Nazionale del CONI.

Nell'ultimo segmento del periodo di riferimento è stato avviato anche il modulo ematologico (oltre a quello steroideo già in essere precedentemente) del programma del passaporto biologico dell'atleta.

Di seguito, in estrema sintesi, le attività svolte nell'anno 2016 dai singoli organismi:

- CCA: ha improntato la sua attività all'attuazione, in aggiunta a quello standard, del programma dei controlli in vista delle Olimpiadi di Rio de Janeiro. Complessivamente sono stati disposti 7.790 controlli, così distribuiti: n. 5.244 in competizione e n. 2.546 fuori competizione;
- CEFT: ha trattato complessivamente n. 700 richieste di esenzioni ai fini terapeutici di cui 372 concesse, n. 55 negate e n. 273 dichiarate non necessarie;
- NA: ha verbalizzato n. 160 Inadempienze nei confronti degli Atleti che si sono resi responsabili di inosservanze relative alle informazioni sulla propria reperibilità, così ripartite: 91 inadempienze per "Mancata Comunicazione" e 69 inadempienze per "Mancato Controllo";
- TNA I sezione: ha incardinato n. 361 procedimenti disciplinari, di cui 197 definiti;
- TNA II sezione: ha incardinato 45 procedimenti disciplinari, di cui 41 definiti.

3.9. Organi di Giustizia Sportiva

(a cura della Segreteria Organi di Giustizia Sportiva)

Procura Generale dello Sport

L'anno 2016 ha visto l'adeguamento (in alcuni casi ancora in corso) dei Regolamenti di Giustizia federali alle modifiche al Codice della Giustizia Sportiva del CONI, deliberate dal Consiglio Nazionale in data 9 novembre 2015. Gli obiettivi prefissati con l'istituzione della Procura Generale dello Sport (PGS) sono stati sostanzialmente raggiunti, anche se si sono registrate alcune criticità che dovrebbero indurre una riflessione su alcuni aspetti, quali, ad es., la necessità di apportare

ulteriori correttivi al Codice della Giustizia Sportiva del CONI; la carenza, in alcuni casi, degli organici delle Procure Federali; la costituzione del casellario delle condanne sportive, in merito al quale si è ancora in attesa della condivisione da parte dell'Ufficio del Garante della Privacy. Circa i richiamati obiettivi raggiunti, vi è stato lo scambio di informazioni tra le Procure Federali e la PGS - attraverso l'utilizzo della "piattaforma informatica" - scandito secondo le fasi previste per le indagini preliminari, che ha consentito alla PGS di esercitare al meglio le funzioni conferitele.

Il numero dei fascicoli istruiti dalle Procure Federali delle Federazioni Sportive Nazionali è rimasto pressoché invariato (nel 2015 n. 2.317; nel 2016 n. 2.315): mentre risulta più che raddoppiato quello delle Discipline Sportive Associate, che aumenta dai 59 del 2015 ai 134 del 2016. Risulta sensibilmente diminuito (nel 2015, n. 499; nel 2016, n. 341) il numero delle richieste di proroga del termine per le indagini preliminari, a riprova di una maggiore celerità nello svolgimento delle stesse. Gli interventi correttivi e di indirizzo, esercitati dalla PGS nei confronti delle Procure Federali - sempre in spirito di fattiva collaborazione e per il migliore ed uniforme esercizio dell'azione disciplinare - sono stati n. 226 (contro i n. 176 rispetto a quelli dell'anno 2015); le avocazioni sono state n. 6, come le applicazioni.

Una nota a parte riguarda alcuni oggetti di procedimenti disciplinari iscritti:

- "frodi sportive connesse alle scommesse": si tratta di un fenomeno recrudescente, non tanto per quanto rilevato, bensì per un sommerso di cui si percepisce soltanto l'esistenza. I procedimenti disciplinari iscritti nel 2016, pari a n. 23 (contro i n. 16 nel 2015) sono frutto per lo più di segnalazioni di anomalie registrate nei flussi di scommesse che, di per sé, non costituiscono né un elemento qualificante di reato, in base alla Legge 401/89; né un valido strumento di indagine. Con la partecipazione della PGS alle riunioni presso l'Unità Informativa Scommesse Sportive (UISS), nonché al progetto del CONI "Anti Match Fixing" si cerca di favorire lo scambio informativo per individuare i migliori percorsi investigativi per accertare la singola responsabilità di tesserati;
- "abusi su minori e violenze sessuali": il fenomeno è ben lungi dall'essersi ridotto drasticamente o, addirittura, scomparso (n. 10 nel 2015; n. 8 nel 2016), trattandosi di un fenomeno acuito dal rapporto allenatore/istruttore e il minore praticante l'attività sportiva, dove quest'ultimo si assoggetta all'autorevolezza dell'insegnante di un gioco, una disciplina praticata e gradita. A tal fine si propone di organizzare incontri e tavole rotonde sul tema con la partecipazione di esperti del settore e il coinvolgimento anche dei rappresentanti delle Procure federali;
- "atti di violenza": i fascicoli iscritti sono leggermente diminuiti, passando dai n. 66 del 2015 ai n.62 del 2016.

Si sono, inoltre, registrati procedimenti disciplinari iscritti per "illeciti di natura economica-gestionale" e per la "costituzione di società fittizie". Di seguito un riepilogo dei procedimenti disciplinari per FSN / DSA.

RIEPILOGO FASCICOLI, RIFERITI ALLE FSN E DSA, TRATTATI DALLA PROCURA GENERALE NEL 2016	
FSN/DSA	2016
FIGC	1.329
FIT	143
FISE	110
FIP	100
ALTRO	77
FIPAV	60
FPI	60
FIDS	47
FIG	47
FJLKAM	47
FIDAL	44
FIPSAS	42
FCI	38
FIN	36
FIHP/FISR	24
FIBIS	23
FIR	21
FITARCO	20
FIH	15
FICK	14
FGI	12
FIBS	11
FITRI	11
FIV	10
FIC	9
FIGH	9
FIPE	8
FITET	8
FITA	6
FMI	6
FIGB	6
FIB	4
FIS	4
FISI	4
FIDAF	4
FIKBMS	4
FSI	4
FIGS	3
FMSI	3
UITS	3
FISB	3
FITDS	3
FITETREC-ANTE	3
FICR	2
FASI	2
FICSF	2
FID	2
FIBA	1
FIPM	1
FISG	1
FITAV	1
FIRAFI	1
FITW	-
Totale FSN/DSA	2.448

Collegio di garanzia dello sport

Nel corso del 2016 sono stati presentati al Collegio di Garanzia dello Sport n. 73 ricorsi, di cui 44 relativi alla Federazione Italiana Giuoco Calcio (FIGC), 5 alla Federazione Italiana Sport Equestri (FISE), 5 alla Federazione Italiana Tennis (FIT), 3 alla Federazione Italiana Pallacanestro (FIP), 3 alla Federazione Italiana Pentathlon Moderno (FIPM), 2 alla Federazione Italiana Giuoco Bridge (FIGB), 2 alla Federazione Italiana Hockey (FIH), 2 alla Lega Nazionale Calcio Professionistico Serie B (LNB), 1 alla Lega Nazionale Dilettanti/FIGC (LND), 1 alla Federazione Italiana Scherma (FIS), 1 alla Federazione Italiana Atletica Leggera (FIDAL), 1 alla Federazione Italiana Nuoto (FIN), 1 alla Federazione Italiana Judo, Lotta, Karate, Arti Marziali (FJLKAM), 1 alla Federazione Italiana Rugby (FIR), 1 alla Federazione Italiana Hockey e Pattinaggio (FIHP). Tre ricorsi si sono conclusi con la declaratoria della cessata materia del contendere per effetto della rinuncia medio tempore presentata dalla parte ricorrente. A prescindere da una valutazione di stampo meramente quantitativo del suddetto contenzioso, la maggior parte dei procedimenti deliberati dal Collegio in quest'ultimo anno ha avuto ad oggetto questioni di diritto complesse e rilevanti, suscettibili di produrre effetti importanti anche sul piano dell'ordinamento sportivo nel suo complesso considerato. Dei 73 ricorsi:

- 27 ricorsi sono stati decisi dalle Sezioni Unite;
- 12 ricorsi sono stati decisi dalla I^a Sezione (controversie tecnico - sportive);
- 16 ricorsi sono stati decisi dalla II^a Sezione (controversie disciplinari);
- 4 ricorsi sono stati decisi dalla III^a Sezione (controversie amministrative);
- 17 ricorsi sono stati decisi dalla IV^a Sezione (controversie patrimoniali);

In tre casi, inoltre, le Sezioni Unite hanno giudicato i ricorsi rimessi loro dalle singole Sezioni che, in virtù del principio di diritto ad essi sotteso, hanno ritenuto opportuno affidarsi alla funzione nomofilattica delle Sezioni Unite. Nel corso del 2016 il Collegio di Garanzia ha, altresì, reso otto pareri su dieci richieste presentate, su istanza del Segretario Generale del CONI, ai sensi dell'art. 12 bis dello Statuto del CONI e dell'art. 56, comma 3, del Codice della Giustizia Sportiva.

In due casi, alla presentazione della richiesta di parere da parte della Federazione, per il tramite del CONI, ha fatto seguito la successiva rinuncia e, ovviamente, il parere non è stato più reso. Un parere ha riguardato la Federazione Italiana Cronometristi (FICr), uno la Federazione Italiana Tennistavolo (FITET), uno la Federazione Italiana Tennis (FIT), uno la Federazione Italiana Danza Sportiva (FIDS), uno la Federazione Italiana Hockey (FIH), uno la Federazione Italiana Sport Equestri (FISE), due sono stati chiesti dal Segretario Generale del CONI, in merito a questioni concernenti l'interpretazione di specifiche norme del Codice della Giustizia Sportiva ed uno è stato chiesto dalla Giunta Nazionale del CONI, ex art. 7, comma 5, lett. n), dello Statuto, su ricorso presentato da una società in materia di diniego di affiliazione. Una istanza di parere è stata dichiarata irricevibile dal Collegio poiché avente ad oggetto una richiesta di chiarimenti in merito alla concreta esecuzione di una decisione pronunciata da una sezione giudicante del Collegio stesso.

3.10. Progetto di candidatura “Roma 2024”

Il CONI nell’arco dei primi nove mesi del 2016, di concerto con la Presidenza del Consiglio dei Ministri, ha dato forte impulso al progetto istituzionale di **candidatura della città di Roma per l’organizzazione dei XXXIII Giochi Olimpici e XVII Paralimpici del 2024**, avviato come si ricorderà nel 2015. L’Ente, attraverso il costante impegno dei propri vertici ed Organi ed il coordinamento dell’azione operativa svolta da Coni Servizi - di cui sin dall’inizio si è avvalso, in quanto società strumentale per legge ai programmi ed agli obiettivi del Comitato Olimpico - ha, tra l’altro:

- rispettato puntualmente le progressive scadenze fissate dal processo di candidatura del CIO, in termini di predisposizione e consegna del Dossier (cosiddetto BID);
- sviluppato l’attività di promozione della candidatura a livello sia nazionale, che internazionale, in osservanza delle norme stabilite in materia dal CIO (Rules of Conducts for the Olympic Games 2024 Bid Process);
- consolidato la programmazione e l’attuazione degli step successivi previsti dal CIO nell’ambito del rigoroso e serrato processo di candidatura, che si prevedeva terminasse con l’assegnazione dei Giochi nel corso della 130^a sessione CIO del settembre 2017.

In data **11 ottobre 2016**, quando Roma risultava ancora in corsa assieme in particolare a Parigi e Los Angeles per la vittoria finale, come conseguenza della decisione dell’Amministrazione Capitolina di non procedere oltre con la candidatura della città, **il CONI ha ufficializzato al CIO l’interruzione del progetto, richiedendo** contestualmente a Coni Servizi di mettere in atto le azioni conseguenti e necessarie, inclusa la definizione di tutte le reciproche posizioni aperte con le controparti precedentemente attivate.

La Società ha proceduto con immediatezza, da quel momento, ad interrompere le attività “in corsa” ed alla chiusura dei rapporti con i terzi, dando seguito, sostanzialmente, all’abolizione dell’Unità Operativa (precedentemente appositamente costituita nel proprio organigramma) nei primi mesi del 2017.

Il presente bilancio 2016 riflette al proprio interno (si rinvia, a tal proposito, alla nota integrativa - paragrafo 4 “acquisto di beni e servizi”) le risultanze del progetto di candidatura, sia per le attività gestite direttamente dal CONI (es. acquisto di beni e servizi in loco a Rio de Janeiro), che per quelle realizzate, come detto, attraverso Coni Servizi.

Come si ricorderà, la II^a Rimodulazione del Budget 2016 del CONI incorporava una previsione a chiudere i conti del progetto che, in quel momento (fine ottobre scorso), comprendeva, in via prudenziale, tutti gli impegni economici assunti con i terzi fino a fine del periodo di candidatura ed ancora da conteggiare puntualmente in termini di valore delle prestazioni effettivamente erogate e da riconoscere. Il presente bilancio, beneficia, pertanto, rispetto a quella previsione iniziale e prudenziale, delle risultanze delle attività di chiusura negoziale ed amministrativa realizzate. Come sempre nell’ambito di progetti complessi come questo e tenendo conto dei tempi stretti disponibili per effettuare la chiusura amministrativa delle posizioni entro le rigide scadenze del bilancio (prima della Società e poi del CONI), eventuali maggiori o minori posizioni che dovessero ulteriormente evidenziarsi saranno contabilizzate sull’esercizio 2017.

Sintetizzando gli andamenti economici complessivi del progetto nell’arco del periodo 2015 - 2016

- nel 2016 i costi delle attività (per i quali si rimanda al paragrafo 4 “acquisto di beni e servizi” della nota integrativa), così come contabilizzati entro le scadenze di bilancio rispettivamente della Società e dell’Ente, ammontano ad €/000 9.798 (cui vanno aggiunti €/000 250 accantonati per prudenza nell’esercizio tra i fondi rischi futuri); sommando a questi i costi già registrati sul bilancio 2015 dell’Ente per €/000 2.818, **si arriva ad un totale costi nel periodo pari a €/000 12.616;**
- tali importi risultano pienamente rientranti nel budget di candidatura sottoposto al CIO nella fase iniziale di progetto;
- per la copertura di tali importi, il Comitato Olimpico si è avvalso di:
 - **risorse specificatamente allocate dallo Stato a sostegno della candidatura per €/000 2.500** (pari al 20% di copertura), di cui €/000 500 nel 2015 (contributi da DL. 185/2015, art. 15 F.do Sport e Periferie) ed €/000 2.000 nel 2016 (L. 208/2015 - art. 1, comma 991);
 - **risorse reperite sul mercato (privati) per €/000 1.012** (pari all’8% di copertura), di cui €/000 500 nel 2015 e €/000 512 nel 2016; va tenuto conto, a tal proposito, che il clima di incertezza ed i rischi ventilati sulla continuità della candidatura hanno limitato, come è naturale, la capacità di attrarre e finalizzare l’adesione di sponsor e sostenitori privati al progetto;
 - **risorse proprie, cioè disponibilità derivanti dal proprio sistema di finanziamento ordinario** (contributi ordinari annuali 2015-2016) per la differenza, per complessivi **€/000 9.104 (pari al 72% di copertura).**

Rispetto a quanto sopra, si ricorda infine che lo Stato aveva allocato, attraverso specifici provvedimenti normativi approvati, risorse idonee a coprire l’intero budget del processo di candidatura (2015-2017) della città di Roma per l’organizzazione dei XXXIII Giochi Olimpici e XVII Paralimpici del 2024.

Stato Patrimoniale al 31 dicembre 2016

STATO PATRIMONIALE AL 31 DICEMBRE 2016			
dati in €		31.12.2016	31.12.2015
SPA	ATTIVO		
SPA.B	IMMOBILIZZAZIONI		
SPA.B.I	Immobilizzazioni immateriali		
SPA.B.I.01	Concessioni, licenze, marchi e diritti simili	6.431.490	7.074.648
	Totale immobilizzazioni immateriali (I)	6.431.490	7.074.648
SPA.B.II	Immobilizzazioni materiali		
SPA.B.II.01	Terreni e fabbricati	-	-
SPA.B. II.02	Impianti e macchinari	1.067.119	1.333.899
SPA.B. II.03	Attrezzature	-	-
SPA.B.II.04	Altri beni	-	-
SPA.B.II.05	Immobilizzazioni in corso ed acconti	-	-
	Totale immobilizzazioni materiali (II)	1.067.119	1.333.899
SPA.B.III	Immobilizzazioni finanziarie		
SPA.B.III.02	Immobilizzazioni finanziarie	-	-
	Totale immobilizzazioni finanziarie (III)	-	-
	Totale immobilizzazioni (B)	7.498.609	8.408.547
SPA.C	ATTIVO CIRCOLANTE		
SPA.C.I	Crediti		
SPA.C.I.01	Crediti verso Stato	-	-
SPA.C.I.02	Crediti verso Regioni, Comuni, Province ed altri Enti pubblici e privati	9.280.296	6.514.752
SPA.C.I.03	Crediti verso Federazioni Sportive Nazionali	272.277	272.781
SPA.C.I.04	Crediti verso Discipline Sportive Associate	-	-
SPA.C.I.05	Crediti verso Enti Promozione Sportiva	-	-
SPA.C.I.06	Crediti verso Forze Armate ed Associazioni Benemerite	-	-
SPA.C.I.07	Crediti verso erario	279.753	45
SPA.C.I.08	Crediti verso altri soggetti	2.698.881	2.953.156
	Totale crediti (I)	12.531.207	9.740.735
SPA.C.II	Acconti/anticipazioni		
SPA.C.II.01	Enti finanziati	24.468.860	21.675.135
SPA.C.II.02	Altri	24.722.102	28.467.292
	Totale acconti/anticipazioni (II)	49.190.962	50.142.427
SPA.C.III	Disponibilità liquide		
SPA.C.III.01	Depositi bancari Centro	37.830.865	14.726.175
SPA.C.III.01	Depositi bancari Comitati Regionali	3.655.293	2.954.509
SPA.C.III.02	Depositi postali	-	-
SPA.C.III.03	Cassa Centro	602	-
SPA.C.III.03	Cassa Comitati Regionali	2.589	3.326
	Totale disponibilità liquide (III)	41.489.350	17.684.009
	Totale attivo circolante (C)	103.211.518	77.567.171
SPA.D	RATEI E RISCONTI		
SPA.D.I	Ratei attivi	-	-
SPA.D.II	Risconti attivi	502.322	832.488
	Totale ratei e risconti attivi (D)	502.322	832.488
	TOTALE ATTIVO (B+C+D)	111.212.449	86.808.206

STATO PATRIMONIALE AL 31 DICEMBRE 2016			
dati in €		31.12.2016	31.12.2015
SPP	PASSIVO		
SPP.A	PATRIMONIO NETTO		
SPP.A.I	Riserve	12.061.668	12.061.668
SPP.A.II	Utile (perdita) portato a nuovo - Centro	16.860.936	16.273.812
SPP.A.II	Utile (perdita) portato a nuovo - Comitati Regionali	11.991.385	11.916.758
SPP.A.III	Utile (perdita) dell'esercizio - Centro	845.264	587.124
SPP.A.III	Utile (perdita) dell'esercizio - Comitati Regionali	(582.208)	74.628
	Totale patrimonio netto (A)	41.177.046	40.913.989
SPP.B	FONDI PER RISCHI ED ONERI		
SPP.B.I	Fondi per rischi ed oneri		
SPP.B.I.01	Cause legali in corso	1.967.715	1.402.144
SPP.B.I.02	Rischi futuri	874.746	7.931.160
SPP.B.I.03	Oneri futuri	5.180.331	4.691.971
	Totale fondi per rischi ed oneri (B)	8.022.792	14.025.275
SPP.C	DEBITI		
SPP.C.I	Debiti		
SPP.C.I.01	Debiti verso banche	-	-
SPP.C.I.02	Debiti verso altri finanziatori	-	-
SPP.C.I.03	Debiti verso fornitori	18.177.891	10.951.985
SPP.C.I.04	Debiti verso erario	333.595	260.084
SPP.C.I.05	Debiti verso istituti di previdenza e di sicurezza sociale	43.124	50.815
SPP.C.I.06	Debiti verso altri soggetti	20.388.495	18.726.952
	Totale debiti	38.943.106	29.989.836
SPP.C.II	Acconti/anticipazioni ricevute	22.783.190	400
	Totale debiti e acconti (C)	61.726.296	29.989.836
SPP.D	RATEI E RISCONTI		
SPP.D.I	Ratei passivi	-	-
SPP.D.II	Risconti passivi	286.316	1.879.106
	Totale ratei e risconti (D)	286.316	1.879.106
	TOTALE PASSIVO (A+B+C+D)	111.212.449	86.808.206

Conto Economico 2016

CONTO ECONOMICO 2016			
	dati in €	2016	2015
A VALORE DELLA PRODUZIONE			
A.1 Contributi da parte dello Stato, Enti Pubblici, CIO ed altri Enti			
A.1.1	Contributi da Stato (Stato Previsione MEF)	415.506.853	410.887.898
A.1.2	Contributi da Ministeri ed altri Enti Pubblici e Privati	12.686.127	4.590.116
A.1.3	Contributi dal CIO, COE	1.658.873	275.347
A.1.4	Altri contributi	-	20.000
	Totale	429.851.853	415.773.361
A.2 Ricavi			
A.2.1	Ricavi da sfruttamento marchio Coni	15.501.788	6.704.526
A.2.2	Ricavi per Organi di Giustizia	100.800	177.500
A.2.3	Ricavi diversi	3.711.224	2.667.593
	Totale	19.313.812	9.549.619
	Totale contributi e ricavi attività centrale	449.165.665	425.322.980
A.3 Totale contributi e ricavi Comitati Regionali			
		8.948.789	7.068.014
	TOTALE VALORE DELLA PRODUZIONE (A)	458.114.454	432.390.994
B COSTI DELLA PRODUZIONE			
B.1 Costi per gli organi dell'Ente, Comitati e Commissioni			
B.1.1	Funzionamento Presidenza, Vice-Presidenza e Segreteria Generale	(523.310)	(581.713)
B.1.2	Funzionamento Giunta e Consiglio Nazionale	(711.530)	(641.837)
B.1.3	Funzionamento Collegio dei Revisori dei Conti	(29.370)	(27.543)
B.1.4	Funzionamento Organi di Giustizia ed altre Commissioni	(599.246)	(538.615)
B.1.5	Spese di rappresentanza	(200)	(2.108)
B.1.6	Oneri previdenziali	(164.261)	(150.041)
	Totale	(2.027.918)	(1.941.857)
B.2 Contributi per attività istituzionale			
B.2.1	Contributi alle Federazioni Sportive Nazionali	(248.941.897)	(240.243.184)
B.2.3	Contributi Discipline Sportive Associate	(3.729.500)	(3.368.700)
B.2.4	Contributi Enti Promozione Sportiva	(15.698.024)	(15.245.033)
B.2.5	Contributi Forze Armate ed Associazioni Benemerite	(3.114.042)	(3.952.387)
B.2.6	Contributi vari	(7.143.518)	(3.796.738)
	Totale	(278.626.981)	(266.606.042)
B.3 Acquisto di beni e servizi			
B.3.1	Corrispettivi del Contratto di Servizio annuale con CONI Servizi	(119.833.878)	(123.989.676)
B.3.2	Altri costi per beni e servizi resi da Coni Servizi	(5.557.332)	(6.948.866)
B.3.3	Altri costi per beni e servizi	(16.908.944)	(653.490)
	Totale	(142.300.153)	(131.592.031)
B.4 Altri costi			
B.4.1	Contenzioso	(48.173)	(15.597)
B.4.3	Collettività Italiane all'Estero	(124.550)	(125.276)
B.4.4	Rimborsi Stato per riduzioni spese	(2.995.750)	(3.078.892)
B.4.5	Altri costi	(254.132)	(69.676)
	Totale	(3.422.605)	(3.289.441)

segue a pag. seguente

segue da pag. precedente

CONTO ECONOMICO 2016			
	dati in €	2016	2015
B.5 Ammortamenti/ svalutazioni			
B.5.1	Ammortamenti Immobilizzazioni immateriali	(643.158)	(643.158)
B.5.2	Ammortamenti Immobilizzazioni materiali	(266.780)	-
B.5.3	Svalutazioni dei crediti compresi nell'attivo circolante	(62.969)	-
	Totale	(972.907)	(643.158)
B.6 Accantonamenti per rischi ed oneri			
B.6.2	Cause legali in corso	(879.435)	(202.591)
B.6.3	Rischi, oneri e spese future	(379.895)	(9.350.000)
	Totale	(1.259.330)	(9.552.591)
	Totale costi attività centrale	(428.609.895)	(413.625.121)
B.7 Totale costi Comitati Regionali			
		(27.711.534)	(16.800.871)
	COSTI DELLA PRODUZIONE (B)	(456.321.429)	(430.425.992)
DIFFERENZA TRA VALORE E COSTI DELLA PRODUZIONE (A+B)			
		1.793.025	1.965.002
C Proventi ed oneri finanziari			
C.1	Proventi finanziari	11.433	22.371
C.2	Oneri finanziari	(10.868)	(13.617)
	Totale (C)	565	8.754
E Imposte sul reddito			
E.1	Imposte tasse e tributi vari	(1.530.534)	(1.312.004)
	Totale (E)	(1.530.534)	(1.312.004)
RISULTATO ECONOMICO POSITIVO / (NEGATIVO)			
		263.056	661.752

Rendiconto Finanziario

RENDICONTO FINANZIARIO	
dati in €	TOTALE
SALDO DI TESORERIA AL 01.01.2016 (A)	17.684.009
FLUSSI DI TESORERIA DA GESTIONE ESERCIZI PRECEDENTI:	
+ incassi di crediti da esercizi precedenti	9.470.316
- pagamenti di debiti da esercizi precedenti	(23.656.562)
Saldo flussi di tesoreria da esercizi precedenti (B)	(14.186.246)
FLUSSI DI TESORERIA DA GESTIONE ESERCIZIO CORRENTE:	
Entrate da gestione economica	452.909.703
Entrate da dismissioni	
Entrate da gestione finanziaria	22.782.790
Totale flussi in entrata esercizio 2016 (C1)	475.692.494
Uscite da gestione economica	(388.509.946)
Uscite da investimenti	
Uscite da gestione finanziaria	(49.190.962)
Totale flussi in uscita esercizio 2016 (C2)	(437.700.908)
SALDO FLUSSI DA GESTIONE ESERCIZIO CORRENTE (D)= C1-C2	37.991.586
SALDO FINALE DI TESORERIA AL 31.12.2016 (E)= A+B+D	41.489.350

Il risultato esposto si riferisce sia alla gestione del centro che dei Comitati Regionali e comprende il saldo del conto corrente tesoreria centrale presso la Banca d'Italia e dei conti correnti bancari BNL.

Nota Integrativa

PREMESSA

Il CONI adotta un sistema contabile di tipo economico - patrimoniale, basato su rilevazioni effettuate con il metodo della partita doppia. Come previsto dal Regolamento di Amministrazione e Contabilità, il bilancio dell'Ente è unico e ricomprende le risultanze a livello economico e patrimoniale sia della gestione amministrativa centrale, che di quella dei Comitati Regionali (dotati di autonomia gestionale e contabile, come da statuto dell'Ente).

Il presente bilancio d'esercizio al 31.12.2016 è costituito dallo stato patrimoniale e dal conto economico - coerenti con gli schemi condivisi con i Ministeri vigilanti e riportati in allegato al Regolamento di Amministrazione e Contabilità del CONI -, dal rendiconto finanziario e dalla nota integrativa.

In ottemperanza alle disposizioni per l'armonizzazione e la raccordabilità dei documenti previsionali e consuntivi delle amministrazioni pubbliche (Decreto MEF del 27.03.2013), il bilancio d'esercizio riporta altresì, in allegato, gli schemi economici e finanziari previsti dalla citata norma (schema di c/economico annuale; schema di c/economico pluriennale; conto consuntivo in termini di cassa articolato per missioni e programmi).

I prospetti di stato patrimoniale, conto economico e rendiconto finanziario sono stati redatti in unità di euro. La presente nota integrativa, ove non diversamente indicato, è espressa in migliaia di euro.

L'esercizio amministrativo ha una durata coincidente con l'anno solare.

Lo Stato Patrimoniale ed il Conto Economico riportano, per opportuno confronto, i dati relativi all'esercizio 2015. Per fini comparativi fra i due esercizi, nelle tabelle riportate in nota integrativa i dati del 2015 (esercizio di confronto) sono stati riclassificati, laddove necessario, per garantire una classificazione coerente rispetto all'esercizio 2016.

Per quanto attiene alla natura dell'attività dell'Ente ed ai fatti di rilievo avvenuti dopo la chiusura dell'esercizio, si rinvia, rispettivamente, alla relazione della Giunta Nazionale ed alla parte finale della presente nota integrativa.

Il presente bilancio è stato assoggettato alla revisione a titolo volontario da parte della società di revisione KPMG SpA.

PRINCIPI CONTABILI E CRITERI DI VALUTAZIONE

I principi contabili adottati nella predisposizione del bilancio CONI sono quelli previsti dalla vigente normativa in materia di armonizzazione dei sistemi contabili delle amministrazioni pubbliche ((L. 196 del 31.12.2009, D.Lvo 91 del 31.05.2011, Decreto MEF del 27.03.2013, Circolare MEF-RGS 35 del 22.08.2013), tra i quali rilevano i principi generali della prudenza e della competenza economica, tenendo conto della sostanza dell'operazione o del contratto, nella prospettiva della continuità dell'attività.

In aggiunta, ove compatibile con la natura di Ente Pubblico del CONI, sono stati applicati i principi contabili nazionali formulati dall'Organismo Italiano di Contabilità, così come da ultimi aggiornati dal D.lgs 139/2015. In particolare, si segnala tra le principali novità introdotte dal suddetto D.lgs 139/2015, a titolo indicativo e non esaustivo, la modifica degli schemi di stato patrimoniale e conto economico, apportata eliminando la classe E dal conto economico relativa alle partite straordinarie (i cui effetti sono stati rilevati retroattivamente rettificando, ai soli fini comparativi, anche i saldi dell'esercizio precedente).

I criteri di valutazione non sono mutati rispetto a quelli assunti per la formazione del bilancio d'esercizio precedente, in ossequio al principio della continuità di applicazione degli stessi.

Nella predisposizione del bilancio l'Ente non ha fatto ricorso a deroghe nell'applicazione dei principi e criteri di cui sopra.

Immobilizzazioni immateriali

Sono iscritte al costo di acquisto comprensivo degli eventuali oneri accessori di diretta imputazione e, ove previsto dalla legge, con il consenso del Collegio dei Revisori. Gli importi sono esposti al netto delle quote di ammortamento, calcolate in misura costante in relazione alla prevista residua possibilità di utilizzazione. Qualora alla data di chiusura dell'esercizio il valore risulti durevolmente inferiore al costo iscritto, tale costo viene rettificato mediante apposita svalutazione.

Il marchio viene ammortizzato in venti anni, in base alla prevista durata della relativa redditività economica.

Immobilizzazioni materiali

Sono iscritte al costo di acquisto comprensivo degli eventuali oneri accessori di diretta imputazione. Nel caso di cespiti costruiti in economia, sono iscritti al costo di produzione inclusivo dei costi diretti e dei costi generali di produzione, per la quota ragionevolmente imputabile al cespite per il periodo della sua fabbricazione fino al momento in cui il cespite è pronto per l'uso. Gli importi sono esposti al netto delle quote di ammortamento, calcolate in misura costante, a partire dalla data di effettiva entrata in funzione del cespite, in relazione alla residua possibilità di utilizzazione.

Eventuali contributi pubblici in conto impianti sono rilevati nel momento in cui esiste una ragionevole certezza che le condizioni previste per il riconoscimento del contributo sono soddisfatte e che i contributi saranno erogati e sono portati a riduzione del costo storico delle immobilizzazioni cui si riferiscono, con conseguente determinazione degli ammortamenti sul valore dell'immobilizzazione al netto dei contributi.

Qualora alla data di chiusura dell'esercizio il valore del cespite risulti durevolmente inferiore al costo iscritto, tale costo viene rettificato mediante apposita svalutazione.

L'apparecchiatura di risonanza magnetica nucleare viene ammortizzata in cinque anni, in base alla prevista durata della relativa redditività economica.

Immobilizzazioni finanziarie

Il presente bilancio non presenta immobilizzazioni finanziarie.

Crediti e debiti

I crediti sono iscritti nel bilancio nella misura in cui rappresentino validi diritti ad esigere ammontari di disponibilità liquide da clienti o da terzi. Nel caso in cui i crediti si originino da ricavi per operazioni di prestazione di servizi sono rilevati in base al principio di competenza quando, al contempo, il processo produttivo di servizi è stato completato e la prestazione è stata effettuata. I crediti che si originano per ragioni differenti dallo scambio di beni e servizi sono iscritti in bilancio se sussiste titolo al credito, e cioè se essi rappresentano effettivamente obbligazione di terzi verso il CONI, la cui esistenza e caratteristiche vanno valutate sulla base di criteri giuridici.

I crediti sono rilevati secondo il criterio del costo ammortizzato, tenendo conto del fattore temporale e del valore di presumibile realizzo.

Il criterio del costo ammortizzato non è applicato nei casi in cui i suoi effetti sono irrilevanti, generalmente per i crediti a breve termine o quando i costi di transazione, commissioni pagate tra le parti e ogni altra differenza tra valore iniziale e valore a scadenza del credito sono di scarso rilievo. Tali crediti sono inizialmente iscritti al valore nominale, ricondotto al presumibile valore di realizzo attraverso apposito fondo svalutazione crediti portato a diretta diminuzione degli stessi.

I debiti originati da acquisizioni di beni sono iscritti nello stato patrimoniale quando rischi, oneri e benefici significativi connessi alla proprietà sono stati trasferiti. I debiti relativi a servizi sono rilevati quando i servizi sono stati resi, cioè la prestazione è stata effettuata. I debiti sorti per ragioni diverse dall'acquisizione di beni e servizi sono rilevati quando esiste l'obbligazione dell'Ente verso la controparte.

I debiti sono rilevati in bilancio secondo il criterio del costo ammortizzato, tenendo conto del fattore temporale.

Il criterio del costo ammortizzato non è applicato nei casi in cui i suoi effetti sono irrilevanti, generalmente per i debiti a breve termine o quando i costi di transazione, commissioni pagate tra le parti e ogni altra differenza tra valore iniziale e valore a scadenza del debito sono di scarso rilievo.

Inoltre, ai sensi dell'art. 12, comma 2, del D.Lgs. 139/2015, il CONI ha usufruito della facoltà di non applicare il criterio del costo ammortizzato e l'attualizzazione a tutti i crediti e di debiti sorti anteriormente al 1° gennaio 2016.

Disponibilità liquide

Le disponibilità liquide sono esposte al valore nominale, ritenuto rappresentativo del valore di realizzo.

Ratei e risconti

Sono calcolati secondo il principio della competenza economica e temporale in applicazione del principio di correlazione dei costi e dei ricavi in ragione di periodo.

Fondi per rischi ed oneri

La voce accoglie gli stanziamenti atti a fronteggiare passività di natura determinata ed esistenza certa o probabile, delle quali alla chiusura dell'esercizio non sono determinabili l'ammontare o la data di sopravvenienza, derivanti da eventi avvenuti prima della chiusura dell'esercizio e relativi a situazioni che erano in essere alla data di bilancio. Gli stanziamenti sono la migliore stima possibile sulla base degli elementi disponibili.

Impegni, garanzie e passività potenziali non risultanti dallo stato patrimoniale

La voce accoglie l'importo complessivo degli impegni, delle garanzie e delle passività potenziali non risultanti dallo stato patrimoniale, con indicazione della natura delle garanzie reali prestate.

Costi e ricavi

Sono esposti in bilancio secondo il principio della competenza economica e della prudenza.

I costi e ricavi derivanti da operazioni di scambio sul mercato (acquisizione ed erogazione di servizi), si imputano per competenza economica nell'esercizio al quale tali operazioni si riferiscono e non in quello in cui si concretizzano i relativi movimenti di numerario (incassi e pagamenti)". Come corollario del principio della competenza economica, i componenti economici positivi sono correlati ai componenti economici negativi dell'esercizio.

I trasferimenti correnti attivi si imputano all'esercizio nel quale è maturato il diritto ad essere percepiti, indipendentemente dalla data dell'incasso e qualora tali risorse risultino impiegate per la copertura di costi sostenuti per le attività istituzionali programmate. I trasferimenti a destinazione vincolata correnti vengono imputati all'esercizio di competenza degli oneri alla cui copertura sono destinati.

I trasferimenti correnti passivi, inclusi i contributi agli investimenti, costituiscono un onere di competenza dell'esercizio e si imputano nell'esercizio in cui è maturata la relativa obbligazione del CONI.

All'interno dei costi e dei ricavi viene data specifica menzione per quelli eccezionali, definiti sulla base dell'importo e della natura dei singoli elementi di ricavo o di costo, di entità o incidenza eccezionali.

Imposte

Le imposte sui redditi sono determinate in base ai calcoli risultanti in applicazione della vigente normativa fiscale.



Diana Bacosi, medaglia d'oro a Rio 2016 nel Tiro a Volo, Skeet

Analisi delle voci dello Stato Patrimoniale

ATTIVO

IMMOBILIZZAZIONI

Immobilizzazioni immateriali

Ammontano al 31.12.2016 ad €/000 6.431 e si riferiscono esclusivamente al valore dei marchi del CONI iscritti in bilancio al momento dell'acquisto, avvenuto nel 2007. Il dato esposto, la cui movimentazione è evidenziata in tabella, riporta il valore di acquisto al netto delle quote di ammortamento, calcolate al 5%.

IMMOBILIZZAZIONI IMMATERIALI														
Immobilizzazioni Immateriali (€/000)	ESERCIZIO 2015				VARIAZIONI DEL PERIODO SU COSTO STORICO			VARIAZIONI DEL PERIODO SU FONDO AMMORTAMENTO				F.do sval.ne al 31.12.2016	Saldo Immob.ni Nette al 31.12.2016	
	Costo storico al 31.12.2015	F.do amm.to al 31.12.2015	F.do sval.ne al 31.12.2015	Immob.ni nette al 31.12.2015	Incrementi	Riclassifiche	Decrementi	Saldo al 31.12.2016	Fondo amm.to al 31.12.2015	Ammor.ti dell'esercizio	Decrementi f.do amm.to			F.do amm.to al 31.12.2016
	A	B	C	D=A-B-C	E	F	G	H= A+E+F+G	I	L	M			N=I+L+M
Marchi e diritti simili	12.863	5.788	0	7.075	0	0	0	12.863	5.788	643	0	6.432	0	6.431

Immobilizzazioni materiali

Ammontano al 31.12.2016 ad €/000 1.067 e si riferiscono al valore del macchinario di risonanza magnetica nucleare, acquistato in proprietà dal CONI nel 2015. Il dato esposto, la cui movimentazione è evidenziata in tabella, riporta il valore di acquisto al netto delle quote di ammortamento, calcolate al 20%.

IMMOBILIZZAZIONI MATERIALI														
Immobilizzazioni Materiali (€/000)	ESERCIZIO 2015				VARIAZIONI DEL PERIODO SU COSTO STORICO			VARIAZIONI DEL PERIODO SU FONDO AMMORTAMENTO				F.do sval.ne al 31.12.2016	Saldo Immob.ni Nette al 31.12.2016	
	Costo storico al 31.12.2015	F.do amm.to al 31.12.2015	F.do sval.ne al 31.12.2015	Immob.ni nette al 31.12.2015	Incrementi	Riclassifiche	Decrementi	Saldo al 31.12.2016	Fondo amm.to al 31.12.2015	Ammor.ti dell'esercizio	Decrementi f.do amm.to			F.do amm.to al 31.12.2016
	A	B	C	D=A-B-C	E	F	G	H= A+E+F+G	I	L	M			N=I+L+M
Marchi e diritti simili	0	0	0	0	2.034	0	(700)	1.334	0	267	0	267	0	1.067

ATTIVO CIRCOLANTE

Crediti

È illustrata di seguito la composizione dei crediti iscritti nell'attivo circolante al 31 dicembre 2016.

CREDITI					
Crediti (€/000)	31.12.2016		31.12.2015		Differenza
	Valore	%	Valore	%	
1. Crediti verso Stato (Stato Previsione MEF)	-	0%	-	0%	-
2. Crediti verso Ministeri, Enti Locali, altri Enti Pub. e Privati					
Valore lordo	9.401		6.918		2.483
(Fondo svalutazione crediti)	(120)		(403)		283
Valore netto	9.280	74%	6.515	67%	2.766
3. Crediti verso Federazioni Sportive	272	2%	273	3%	(1)
4. Crediti verso DSA/EPS/FF.AA./Ass. Ben.	-	0%	-	0%	-
5. Crediti verso Erario	280	2%	0	0%	280
6. Crediti verso altri soggetti					
Valore lordo	3.009		3.267		(258)
(Fondo Svalutazione Crediti)	(310)		(314)		4
Valore netto	2.699	22%	2.953	30%	(254)
Totale	12.531	100%	9.741	100%	2.790

Si premette che nell'ambito della situazione crediti, non sono presenti posizioni aperte nei confronti dello **Stato** (contributi da stato di previsione MEF) in quanto, così come per il 2015, anche per il 2016 esse risultano integralmente incassate al 31 dicembre.

Il valore complessivo dei crediti al 31.12.2016 evidenzia un incremento rispetto all'esercizio precedente (+ €/000 2.790), principalmente ascrivibile **alla voce crediti verso Ministeri**. Tali posizioni, pari ad €/000 6.865, si riferiscono ai contributi assegnati al CONI dalla Presidenza del Consiglio dei Ministri (PCM) ed altri Ministeri per progetti istituzionali da realizzare a cura dell'Ente, e sono iscritti per la quota di competenza 2016 rendicontata/da rendicontare agli Enti in esame. Le voci più significative risultano quelle verso:

- la PCM, pari complessivamente ad €/000 4.958 (contributi da ricevere per il supporto ai Campionati Mondiali maschili di pallavolo 2018, per supporto all'organizzazione della Ryder Cup di golf 2022, per il progetto "Coni Ragazzi", per il saldo del progetto "Expo e i Territori");
- il MIUR, pari ad €/000 1.444 (contributo da ricevere per il progetto "Sport di classe").

L'incremento rispetto all'esercizio precedente (+ €/000 2.766) è sostanzialmente ascrivibile all'assegnazione dalla PCM di contributi mirati per l'organizzazione di eventi sportivi internazionali in Italia, tramite le Federazioni Sportive Nazionali.

I crediti verso Enti Locali, altri Enti Pubblici e Privati per €/000 2.415, si riferiscono alla gestione dei Comitati Territoriali del CONI, già al netto degli accantonamenti per fondo svalutazione crediti effettuati a seguito dell'analisi sui rischi di inesigibilità.

Si riporta di seguito la composizione dei crediti verso altri soggetti:

CREDITI VERSO ALTRI SOGGETTI			
Crediti verso altri soggetti (€/000)	31.12.2016	31.12.2015	Differenza
Crediti verso soggetti privati (Comitati Regionali)	101	512	(411)
Coni Servizi SpA	287	1.011	(725)
Altri crediti	1	409	(409)
Crediti commerciali	2.620	1.335	1.285
Crediti CIO e COE	-	-	-
Valore lordo	3.009	3.267	(258)
- Fondo svalutazione crediti v/altri soggetti	(310)	(314)	4
Totale	2.699	2.953	(254)

La principale componente è data dai crediti commerciali (€/000 2.620), per fatture emesse / da emettere ai partner commerciali e non ancora incassate al 31 dicembre 2016, relativamente alle attività ed ai servizi resi agli stessi nell'ambito dello sfruttamento commerciale del marchio CONI. Tali posizioni - che evidenziano un incremento rispetto all'anno precedente, in quanto il 2016 è stato un anno olimpico, con un conseguente maggior impulso all'attività di sviluppo commerciale del CONI - risultano quasi completamente incassate alla data odierna.

Per il dettaglio dei crediti originati dalla gestione dei Comitati Regionali si veda di seguito la sezione "risultanze contabili dei Comitati Regionali".

Acconti/anticipazioni erogate

ACCONTI/ANTICIPAZIONI					
Acconti/Anticipazioni (€/000)	31.12.2016		31.12.2015		Differenza
	Valore	%	Valore	%	
Enti finanziati:					
FSN - Acconto contributi	23.296		19.819		3.477
FSN - Anticipazioni di tesoreria	500		1.295		(795)
DSA - Acconto contributi	673		561		112
Totale enti finanziati	24.469	50%	21.675	43%	2.794
Coni Servizi SpA - Acconto contratto di servizio	24.700		25.305		(605)
Altro	22		3.162		(3.140)
Totale altri	24.722	50%	28.467	57%	(3.745)
Totale	49.191	100%	50.142	100%	(951)

L'ammontare complessivo della voce è sostanzialmente in linea con l'esercizio precedente (- €/000 951).

Gli acconti / anticipazioni alle Federazioni Sportive Nazionali comprendono le quote dei contributi erogate nel 2016, a titolo di acconto sul contributo ordinario 2017 (€/000 23.296), oltre l'anticipazione di tesoreria erogata ad una Federazione (FISE, per €/000 500).

La voce per le DSA (€/000 673) comprende le quote dei contributi erogate nel 2016 a titolo di acconto sul 2017.

La posizione su Coni Servizi (€/000 24.700) riguarda quota parte del corrispettivo del contratto di servizio 2017, erogato nel mese di dicembre 2016, al fine di dotare la Società delle risorse finanziarie necessarie per l'acquisto sul mercato dei beni / servizi rientranti nelle prestazioni richieste dall'Ente per il 2017, coerentemente a quanto previsto dal documento dei principi e criteri del contratto di servizio 2017 approvato dalla Pres. Cons. Ministri - Dip. per gli Affari Regionali il Turismo e lo Sport

Disponibilità liquide

DISPONIBILITÀ LIQUIDE			
Disponibilità liquide (€/000)	31.12.2016	31.12.2015	Differenza
Presso il centro:			
C/C bancario BNL	2.222	3.719	(1.498)
Contanti	1	-	1
Totale (A)	2.222	3.719	(1.497)
Presso i Comitati Regionali:			
C/C bancari BNL	3.655	2.955	701
Contanti	3	3	(1)
Totale (B)	3.658	2.958	700
Totale disponibilità liquide presso CONI (C) = (A) + (B)	5.880	6.677	(797)
Conto tesoreria centrale presso Banca Italia	35.609	11.007	24.602
Totale	41.489	17.684	23.805

Al 31.12.2016 il totale delle disponibilità liquide dell'Ente risulta pari ad €/000 41.489, di cui:

- €/000 5.880 rappresentate dalle giacenze presenti sui conti correnti (sia a livello centrale, che a livello di Comitati Regionali). Tale saldo è inferiore al 3% del totale del valore della produzione stimato nel Budget dell'esercizio 2016, nel rispetto della normativa vigente in materia di somme liquide massime detenibili;
- €/000 35.609 rappresentate dalle giacenze presso la tesoreria centrale (Banca d'Italia).

L'incremento rispetto all'esercizio precedente (+ €/000 23.805) è interamente ascrivibile alle somme erogate da PCM a titolo di acconto per il progetto "Sport e Periferie", che il CONI de-

tiene presso il proprio conto corrente di Tesoreria centrale, e che utilizzerà progressivamente nei periodi successivi in ragione dei pagamenti che saranno dovuti in base all'avanzamento delle attività di progetto.

Risconti attivi

Il saldo della voce è pari ad €/000 502 ed è principalmente rappresentato dai risconti attivi relativi a contributi pluriennali assegnati alle FSN, laddove la quota parte riferibile agli esercizi 2017 e successivi è stata rinviata a tali anni per competenza economica.

PASSIVO

Patrimonio netto

PATRIMONIO NETTO				
Patrimonio netto (€/000)	Riserve	Utile/(perdita) a nuovo	Utile/(perdita) dell'esercizio	Totale
Saldo al 31.12.2015	12.062	28.191	662	40.914
Riserve				-
Utile/(perdita) a nuovo		662	(662)	-
Risultato di periodo			263	263
Saldo al 31.12.2016	12.062	28.852	263	41.177

Il 4 maggio 2016 il Consiglio Nazionale del CONI ha deliberato il Bilancio d'esercizio 2015 e, contestualmente, di portare a nuovo l'utile realizzato. La Presidenza del Consiglio dei Ministri - Dip. per gli Affari Regionali, Autonomie, ha poi approvato il Bilancio d'esercizio 2016 in data 4 luglio 2016.

Tenendo conto dei risultati economici della gestione 2016, nel prospetto che segue vengono riportati i movimenti patrimoniali delle strutture centrali e dei Comitati Regionali. Al 31.12.2016 il patrimonio netto del CONI, complessivamente pari ad €/000 41.177, risulta così ripartito:

- struttura centrale €/000 29.768 (di cui riserve per €/000 12.062);
- Comitati Regionali €/000 11.409.

MOVIMENTI PATRIMONIALI STRUTTURE CENTRALI E TERRITORIALI				
Patrimonio netto (€/000)	Riserve	Utile/(perdita) a nuovo	Utile/(perdita) dell'esercizio	Totale
Saldo al 31.12.2015	12.062	28.191	662	40.914
di cui Struttura centrale	12.062	16.274	587	28.923
di cui Comitati Regionali		11.917	75	11.991
Riserve	-	-	-	-
di cui Struttura centrale	-	-	-	-
di cui Comitati Regionali	-	-	-	-
Utile (perdita) portato a nuovo	-	587	(587)	-
di cui Struttura centrale		75	(75)	-
di cui Comitati Regionali		-	263	263
Risultati di periodo	-		845	845
di cui Struttura centrale			(582)	(582)
di cui Comitati Regionali			75	75
di cui Struttura centrale	12.062	16.861	845	29.768
di cui Comitati Regionali	-	11.991	(582)	11.409
Saldo al 31.12.2016	12.062	28.852	263	41.177

Fondo rischi ed oneri

FONDO PER RISCHI E ONERI					
Fondi per rischi ed oneri (€/000)	31.12.2015	Decrementi	Incrementi	31.12.2016	Differenza 2016-2015
Cause legali	1.402	(314)	879	1.968	566
Rischi futuri	7.931	(7.056)		875	(7.056)
Oneri Futuri	4.692	(2.202)	2.690	5.180	488
Totale	14.025	(9.572)	3.569	8.023	(6.002)

La voce in esame registra una riduzione rispetto al 2015 di €/000 6.002, effetto netto del decremento intervenuto (per €/000 7.056) sulla voce rischi futuri e degli incrementi sulle voci rischi legali ed oneri futuri (per totali €/000 1.054).

La riduzione del fondo rischi futuri deriva, quasi interamente, dall'utilizzo del fondo (per €/000 6.500) precedentemente iscritto sul progetto di candidatura Roma 2024. Infatti, con l'interruzione del progetto, avvenuta con la comunicazione del CONI al CIO nel mese di ottobre 2016, a seguito delle decisioni assunte in merito dall'Amministrazione Capitolina, si sono concretizzati i rischi che ne avevano determinato la prudenziale iscrizione in sede di chiusura del bilancio precedente. In particolare si è registrata di fatto la riduzione dei finanziamenti pubblici e privati associati al progetto stesso, fermo restando l'obbligo per l'Ente - tramite l'Unità Operativa Roma 2024 operante in seno a Coni Servizi - di adempiere ai propri impegni assunti verso i terzi, nella misura delle attività fino a quel momento realizzate ai fini del successo del progetto.

Debiti

DEBITI					
Debiti (€/000)	31.12.2016		31.12.2015		Differenza
	Valore	%	Valore	%	
1. Debiti verso banche		0%		0%	-
2. Debiti verso altri finanziatori		0%		0%	-
3. Debiti verso fornitori	18.178	47%	10.951	37%	7.227
4. Debiti verso erario:					
Erario c/IRES	217		72		145
Erario c/irap	17		17		(0)
Erario c/IVA	-		78		(78)
Erario c/trattenute	99		93		6
Totale	334	1%	260	1%	73
5. Debiti verso Ist. di previd.za e sicurezza sociale	43	0%	51	0%	(8)
6. Debiti verso altri soggetti:					
Verso Stato					-
FSN	18.171		13.583		4.588
Enti Locali, altri Enti Pubblici e Privati	460		2.944		(2.484)
DSA	565		18		547
EPS	678		1.559		(881)
FFAA, Corpi civili dello Stato, Ass.ni Benemerite	212		195		17
Altri soggetti	302		427		(125)
Totale	20.388	52%	18.727	62%	1.662
Totale	38.943	100%	29.989	100%	8.954

Il valore dei debiti al 31.12.2016 registra un incremento rispetto all'esercizio precedente di €/000 8.954, ascrivibile principalmente alla voce debiti verso fornitori (+€/000 7.227) ed alla voce Debiti verso altri soggetti (+ €/000 1.662).

I **debiti verso fornitori** (€/000 18.178), in termini di composizione del saldo al 31 dicembre 2016, comprendono le fatture ricevute e da ricevere relative sia alle attività della struttura centrale (€/000 8.759), che a quella realizzata dai Comitati Regionali (€/000 9.419).

L'incremento rispetto all'esercizio precedente è sostanzialmente ascrivibile all'incremento netto dei debiti verso Coni Servizi (+ €/000 1.627), di cui la componente principale è relativa ai debiti per contributi assegnati in c/capitale per interventi in materia di impiantistica sportiva, oltre che all'incremento dei debiti verso terzi legati alla gestione dei Comitati Territoriali del CONI (+ €/000 6.796) (per un commento di tale ultima componente si rinvia all'apposita sezione "risultanze contabili dei Comitati Regionali del CONI").

Il saldo del debito relativo alla gestione della struttura centrale risulta composto, in via prevalente, dalle posizioni verso Coni Servizi (per fatture ricevute e per fatture da ricevere, per un to-

tale di €/000 7.375), relative come detto alla contribuzione in c/impianti assegnata e non ancora liquidata, al conguaglio del corrispettivo del contratto di servizio 2016, ai riaddebiti dei costi sostenuti dalla Società per la realizzazione delle progettualità commissionate in corso d'anno dall'Ente al di fuori del perimetro del contratto di servizio.

Il debito relativo alla gestione dei Comitati Regionali del CONI è riferito alle posizioni passive dei Comitati territoriali sia verso fornitori per acquisto beni e servizi (es. acquisto materiale sportivo, noleggio attrezzature, riprese audio-video, etc.), che verso collaboratori per compensi maturati e non ancora liquidati (tecnico sportivi dilettantistici, professionisti). Per un commento si rinvia sotto all'apposita sezione "risultanze contabili dei Comitati Regionali del CONI".

I debiti verso l'Erario comprendono il debito IRES 2016, che verrà liquidato in occasione della scadenza fiscale di giugno 2017, ed i debiti per ritenute d'acconto dei collaboratori della struttura centrale e dei Comitati territoriali, maturati nel mese di dicembre 2016 e poi saldati nel mese di gennaio 2017.

I debiti verso Istituti di Previdenza sono riferiti ai contributi INPS maturati per le collaborazioni del mese di dicembre 2016 a livello di sede centrale, poi saldati nel mese di gennaio 2017. Il valore è sostanzialmente in linea con l'esercizio precedente.

I debiti verso altri soggetti sono principalmente composti da:

- debiti verso le Federazioni Sportive (€/000 18.171), principalmente riferibili a:
 - contributi per risorse umane assegnati nel 2016 e precedenti (€/000 8.641) per premi, previdenza complementare, arretrati contrattuali e benefici assistenziali, tutti liquidati alla data odierna;
 - contributi integrativi di PO/AL e per organizzazioni di manifestazioni internazionali assegnati alle FSN (€/000 5.975), parzialmente liquidati alla data odierna, non risultando per la quota residua ancora completamente rendicontate le attività da parte delle FSN;
 - prestazioni antidoping fatturate a fine 2016 dalla FMSI (€/000 1.571), liquidate alla data odierna;
- debiti verso gli Enti di Promozione Sportiva (€/000 678), e verso Discipline Sportive Associate (€/000 565), quasi integralmente liquidati nei primi mesi del 2017;
- debiti verso le Regioni, Comuni, Province, Altri Enti Pubblici e Privati (€/000 460), principalmente per interventi per lo sviluppo dell'impiantistica sportiva.

L'incremento rispetto all'esercizio precedente è sostanzialmente ascrivibile ai debiti verso le FSN - poi integralmente liquidati nel 2017, come sopra evidenziato -, parzialmente compensato dalla riduzione dei debiti verso Regioni / Comuni / Province e verso EPS.

Acconti/anticipazioni ricevute

ACCONTI/ANTICIPAZIONI RICEVUTE				
Acconti/Anticipazioni ricevute (€/000)	31.12.2016		31.12.2015	Differenza
	Valore	%	Valore	
P.C.M. - Progetto Sport e Periferie	21.436	94%	0	21.436
Min. Lavoro e Politiche Sociali - Progetto La Nuova Stagione	758	3%	0	758
TERNA - Accordo collaborazione Youth Italia Team	90	0%	0	90
Anticipi da Regioni / Province / Comuni (gestione Comitati CONI)	498	2%	0	498
Totale	22.783	100%	-	22.783

Tale voce, presente a partire dall'esercizio corrente, riguarda la quota delle somme anticipate da terzi al CONI per progetti istituzionali, a fronte della quale non sono ancora state realizzate/completate alla data di chiusura del bilancio le relative attività progettuali da parte del CONI. Tali anticipazioni concorreranno alla formazione dei ricavi CONI, per competenza economica, negli esercizi successivi, nei quali si concretizzerà la correlazione con i relativi costi. La quota principale del saldo in esame è data dall'anticipazione ricevuta dalla PCM per il progetto "Sport e Periferie", laddove il CONI ha incassato in via anticipata la somma complessiva di €/000 23.200, di cui €/000 500 riferita a ricavi di competenza 2015 ed €/000 1.264 a quelli di competenza 2016 (avendo sostenuto in tali esercizi anche i correlati costi, per pari importo), mentre la somma residua rappresenta l'anticipazione al 31.12.2016, che verrà progressivamente utilizzata negli esercizi futuri, in ragione dell'avanzamento delle attività progettuali.

Risconti passivi

Sono iscritti risconti passivi per €/000 286, riferiti alla quota di contributi assegnati al CONI (principalmente ai propri Comitati Regionali) da terzi (Enti Pubblici e Privati), ma rinviati per competenza economica agli esercizi successivi, al fine di consentire la correlazione con i relativi costi / attività.

IMPEGNI, GARANZIE E PASSIVITÀ POTENZIALI NON RISULTANTI DALLO STATO PATRIMONIALE

Al 31 dicembre 2016 il valore complessivo delle **garanzie rilasciate dal CONI** è pari ad **€/000 45.510**, di cui €/000 36.510 a titolo di mandati di credito a favore dell'Istituto per il Credito Sportivo (ICS) per finanziamenti riconosciuti ed erogati alle Federazioni Sportive e a Coni Servizi ed €/000 9.000 per la fidejussione rilasciata nel 2016 a favore della Federazione Internazionale di Pallavolo, a garanzia degli impegni assunti dalla FIPAV per l'organizzazione dei campionati mondiali di pallavolo 2018.

La Giunta Nazionale, a partire dal 2006, ha disciplinato il percorso approvativo per la concessione di garanzie CONI a fronte dei finanziamenti concessi dagli Istituti di credito alle FSN, prevalentemente per sostenere progetti finalizzati allo sviluppo dell'impiantistica sportiva e/o all'acquisto di attrezzature sportive da parte delle stesse Federazioni. In tale ambito è stato pre-

visto che la garanzia concessa dal CONI non possa eccedere (considerando l'ammontare complessivo annuale delle rate del mutuo da rimborsare) il valore dei contributi (parte sportiva) assegnati dall'Ente alle FSN, sui quali pertanto il CONI potrebbe rivalersi nel caso di inadempienza della Federazione nell'onorare il piano di rimborso del mutuo.

Il valore delle garanzie CONI al 31.12.2016 registra un incremento rispetto all'esercizio precedente di €/000 16.719, da attribuire prevalentemente alle nuove garanzie rilasciate nell'esercizio alla FIS (+ €/000 5.000), a Coni Servizi (+ €/000 6.902) e al completamento dell'erogazione del mutuo già concesso a favore di FIPAV (+ €/000 8.400), al netto delle riduzioni registrate nell'esercizio a seguito dei rimborsi dei finanziamenti in base ai relativi piani di ammortamento.

Per approfondimenti sulle garanzie CONI accese al 31.12.2016 si rinvia alla tabella seguente, nella quale, per completezza di analisi, vengono altresì riportate le informazioni relativamente

GARANZIE CONI							
Valori in €/000	A. Garanzie CONI vs. FSN / Coni Servizi S.p.A.			B. Debito residuo FSN/CS vs. finanziatori, garantiti da soggetti diversi dal CONI	C. Totale esposizione FSN/CS (A+B)	D. Quota garanzie CONI trasferita al Fondo di garanzia ICS (L. 289/2002)	E. Debito residuo FSN/CS vs. finanziatori, garantito da CONI al 1.1.2017 (A.1+D)
SOGGETTO	Debito residuo FSN/CS vs. finanziatori, garantito da CONI (A.1)	Finanziamento concesso da ICS ma ancora da erogare / attivare (A.2)	Totale (A=A.1+A.2)				
FIPAV (sede)	10.220	-	10.220	-	10.220	-	10.220
Coni Servizi SpA	6.902	-	6.902	47.432	54.334	-	6.902
FISI (mondiali Cortina)	5.000	-	5.000	-	5.000	-	5.000
FIJLKAM	4.767	-	4.767	-	4.767	(1.500)	3.267
CIP	3.500	-	3.500	6.129	9.629	(1.500)	2.000
FIH	2.135	-	2.135	-	2.135	(1.170)	965
FIBa	1.646	-	1.646	-	1.646	(742)	904
UITS	922	-	922	-	922	(477)	445
FIB	394	-	394	2.443	2.837	(16)	377
FIV	307	-	307	-	307	(184)	123
FICr	200	-	200	300	500	-	200
FIGS	171	-	171	-	171	-	171
FIC	167	150	317	-	317	(33)	134
FIBS	120	-	120	-	120	-	120
FIS	41	-	41	-	41	(25)	16
FISW	9	-	9	-	9	-	9
AeCI	8	-	8	-	8	-	8
FIR (sede)	-	4.500	4.500	-	4.500	-	-
FGI	-	2.500	2.500	-	2.500	-	-
Totale mandati di credito CONI a favore di ICS	36.510	7.150	43.660	56.304	99.964	(5.647)	30.863
FIPAV - fidejussione vs FIVB	9.000	-	9.000	-	9.000	-	9.000
Totale fidejussioni CONI a favore di altri soggetti	9.000	-	9.000	-	9.000	-	9.000
TOTALE GENERALE	45.510	7.150	52.660	56.304	108.964	(5.647)	39.863

Nota 1: Nel momento in cui avverrà l'erogazione del capitale, la garanzia graverà per /000 1.000 sul CONI e per /000 1.500 sul Fondo di Garanzia

v. Nota 1

alle quote dei finanziamenti concessi, ma non ancora erogati (v. colonna A.2), oltre che relative ai finanziamenti concessi, ma garantiti da Enti diversi dal CONI (v. colonna B). Nella colonna D viene invece rappresentata la riduzione delle garanzie CONI - con decorrenza 1.1.2017 - a seguito del trasferimento delle stesse sul Fondo di Garanzia per l'impiantistica Sportiva (ex L. 289/2002, art. 90, c. 12) gestito dall'ICS, nella misura della copertura massima concedibile sulla base dei criteri vigenti.

Si forniscono di seguito alcune informazioni di dettaglio per le garanzie CONI di maggior rilievo:

- Federazione Italiana Pallavolo (FIPAV): la garanzia (€/000 10.220) si riferisce al mutuo la cui erogazione è stata completata nel corso del 2016 (€/000 8.400). Il finanziamento è stato acceso nel 2015 per l'acquisto dell'immobile sito in Roma e adibito a sede federale;
- Coni Servizi: la garanzia (€/000 6.902) è relativa alla quota garantita dal CONI del finanziamento acceso dalla Società con ICS, attraverso il quale Coni Servizi ha estinto a sua volta la propria posizione debitoria verso BNL (anticipazione di tesoreria ereditata dal CONI in sede di costituzione della Società);
- Federazione Italiana Sport Invernali (FISI): la garanzia (€/000 5.000) è relativa al finanziamento acceso nel 2016 dalla Federazione per l'organizzazione dei Campionati del mondo di sci alpino del 2021 a Cortina d'Ampezzo;
- Federazione Italiana Judo Lotta Karate e Arti Marziali (FIJLKAM): la garanzia CONI (€/000 4.767) è relativa alla quota residua del mutuo acceso presso ICS nel 2009 per finanziare i lavori di ampliamento e potenziamento del Centro tecnico federale di Ostia;
- Comitato Italiano Paralimpico (CIP): la garanzia CONI (€/000 3.500) si riferisce alla quota garantita dal CONI del mutuo complessivo di €/000 15.716 acceso dal Comitato nel 2008 per la realizzazione di un centro sportivo polifunzionale nell'area "Tre Fontane" di Roma dedicato allo sport paralimpico. La restante parte del mutuo (€/000 12.216) è garantita da Roma Capitale e non è stata ancora completamente erogata.

Nel corso del 2016 la Federazione Italiana Nuoto ha estinto interamente il debito verso ICS (e quindi è cessata la relativa garanzia CONI) per l'anticipazione finanziaria di €/000 3.000, erogata nel 2012 a fronte di un credito IVA vantato dalla Federazione nei confronti dell'Erario.

Oltre ai mandati di credito attivi, al 31.12.2016 il CONI ha rilasciato ulteriori mandati di credito, complessivamente pari ad €/000 7.150, per i seguenti mutui concessi da ICS, ma non ancora erogati:

- Federazione Italiana Rugby (€/000 4.500) per un mutuo complessivo di €/000 14.000, finalizzato all'acquisto di un immobile da adibire a sede federale. La garanzia si è estinta ad inizio 2017 per rinuncia da parte della Federazione all'accensione del mutuo;
- Federazione Ginnastica d'Italia (€/000 2.500) per il mutuo finalizzato alla costruzione di un impianto per la Ginnastica Ritmica a Desio, la cui erogazione è iniziata nel 2017;
- Federazione Italiana Canottaggio (€/000 150) per un mutuo richiesto nel 2015 per il finanziamento di lavori sul Centro Federale di Piediluco (Terni).

Analisi delle voci di Conto Economico



Gregorio Paltrinieri, medaglia d'oro a Rio 2016 nel Nuoto, 1.500 m stile libero

VALORE DELLA PRODUZIONE

Al 31.12.2016 ammonta ad €/000 458.114 ed è articolato come segue.

VALORE DELLA PRODUZIONE			
Valore della produzione (€/000)	2016	2015	Differenza
Contributi dallo Stato (Stato Previsione MEF):			
Quota ordinaria	402.949	403.269	(320)
Quota PREU - Prelievo Erariale Unificato	8.158	7.618	539
Altri contributi	4.400	-	4.400
Totale	415.507	410.888	4.619
Contributi da Ministeri ed Altri enti Pubblici e Privati	12.686	4.590	8.096
Contributi da CIO, COE	1.659	275	1.384
Altri contributi	-	20	(20)
Totale contributi dallo Stato, Ministeri, CIO, COE, Altri Enti Pubblici e Privati	429.852	415.773	14.078
Ricavi attività centrale:			
Ricavi commerciali	15.502	6.705	8.797
Ricavi per Organi di Giustizia	101	178	(77)
Ricavi diversi	3.711	2.668	1.044
Totale	19.314	9.550	9.764
Contributi e ricavi Comitati Regionali			
	8.949	7.068	1.881
Totale	458.114	432.391	25.723

I contributi assegnati dallo Stato 2016 all'interno dello stato di Previsione del MEF ammontano complessivamente ad €/000 415.507¹. Essi evidenziano un incremento di €/000 4.619 rispetto al 2015, sostanzialmente ascrivibile alla presenza, solo nel 2016, di contributi integrativi per €/000 4.400 assegnati dallo Stato con vincolo di destinazione, rispettivamente per

- €/000 2.400 per le attività organizzative per il campionato preolimpico di basket e per il campionato mondiale di Rugby (contestualmente ri-assegnati dal CONI alla FIP e alla FIR);
- €/000 2.000 a sostegno alle attività per la candidatura ai giochi olimpici e paralimpici "Roma 2024", a fronte dei costi effettivamente sostenuti sul progetto.

Tali somme risultano tutte interamente liquidate alla data odierna.

I contributi da Ministeri ed Altri Enti Pubblici e Privati (€/000 12.686) accolgono i trasferimenti assegnati al CONI per la realizzazione di progetti istituzionali, per la quota di competenza 2016 rendicontata/da rendicontare agli Enti in esame: si fa riferimento, principalmente, al contributo per

- €/000 4.223 maturato verso il MIUR per il progetto "Sport di classe";
- €/000 3.000 maturato verso la Presidenza del Consiglio dei Ministri (PCM) a supporto dell'organizzazione dei campionati mondiali di Pallavolo 2018 (che il CONI ha poi allocato a valle alla FIPAV);

¹te dall'Ente (risconti passivi).

Analisi delle voci di Conto Economico

- €/000 1.838 maturato verso la PCM e il Ministero della Salute per il progetto "Coni Ragazzi";
- €/000 1.500 maturato verso la PCM a supporto dell'organizzazione della Ryder Cup 2022 (che il CONI ha allocato a valle alla FIG);
- €/000 1.264 maturato in competenza 2016, quota dello stanziamento complessivo della PCM per il progetto "Sport e Periferie".

L'incremento della voce rispetto all'esercizio precedente (+ €/000 8.096) è sostanzialmente ascrivibile al Progetto "Sport di Classe" (che, rispetto al 2015, ha registrato un maggior volume di attività e quindi un maggior contributo riconosciuto dal MIUR), oltre che alla contribuzione, presente nel 2016, ma non anche nell'esercizio precedente, riconosciuta dalla PCM per l'organizzazione in Italia di eventi sportivi internazionali tramite le FSN (Mondiali pallavolo 2018 e Ryder Cup 2022).

I **contributi del CIO e del COE** (€/000 1.659) al CONI sono costituiti principalmente dalle somme erogate a titolo di sussidio per la partecipazione ai Giochi Olimpici e Paralimpici di Rio 2016. L'incremento di €/000 1.384 rispetto al 2015 è riconducibile al fatto che il 2015, al contrario del 2016, non era anno olimpico.

I **ricavi commerciali** (€/000 15.502) sono costituiti per

- €/000 13.857 dai corrispettivi maturati in competenza 2016 per lo sfruttamento commerciale del marchio CONI, in virtù delle attività di marketing sviluppate dalla apposita struttura messa a disposizione da Coni Servizi su richiesta dell'Ente, regolati in parte in denaro ed in parte in natura;
- €/000 1.654 dal corrispettivo maturato in competenza 2016 riconosciuto dal CIO in relazione agli accordi aventi ad oggetto i programmi di marketing internazionale (accordo TOP VIII).

Si riporta di seguito una tabella con l'andamento 2012-2016 dei ricavi commerciali, distinti in base alla modalità di regolazione (cash vs. regolamento in natura), dal quale emerge l'importante crescita del valore dei ricavi commerciali nel tempo, sino allo sviluppo ulteriore avuto con l'anno dei Giochi di Rio 2016.

RICAVI COMMERCIALI							
Ricavi Commerciali (€/000)	2016	2015	2014	2013	2012	Differenza 16/15	Differenza 16/12
Ricavi MKT - cash	7.982	4.715	3.198	1.888	3.860	3.268	4.122
Ricavi MKT - VIK	5.393	508	1.658	1.183	5.408	4.885	(15)
Totale	13.376	5.223	4.857	3.071	9.268	8.153	4.108
Ricavi Vs CIO	1.654	1.482	1.080	703	1.549	173	105
Ricavi "Roma 2024" - cash	325	-	-	-	-	325	325
Ricavi "Roma 2024" - VIK	147	-	-	-	-	147	147
Totale	472	-	-	-	-	472	472
Totale Ricavi Commerciali	15.502	6.705	5.937	3.774	10.817	8.797	4.685
Contributi isti.li per att. MKT	60	103	-	-	1.166	(43)	(1.106)
Totale complessivo	15.562	6.807	5.937	3.774	11.983	8.755	3.579

Il valore della produzione include anche i **ricavi direttamente raccolti sul territorio dai Comitati Regionali del CONI**, pari ad €/000 8.949. Per una maggiore informazione in merito si rinvia al paragrafo "risultanze contabili dei Comitati Regionali".

Ricavi non ricorrenti

Nell'ambito della voce "Ricavi Diversi", pari ad €/000 3.711, si segnala la componente di natura non ricorrente, pari ad €/000 2.266, data dalla nota di credito emessa da Coni Servizi a CONI a titolo di rettifica dei corrispettivi del contratto di servizio degli esercizi precedenti, conseguente principalmente alla quantificazione definitiva di alcune componenti del costo del lavoro (incrementi contrattuali e previdenza complementare), a seguito degli accordi con le OO.SS. siglati in data 14 dicembre 2016.

COSTO DELLA PRODUZIONE

I costi della produzione ammontano complessivamente a €/000 456.321 e risultano articolati come segue.

COSTI DELLA PRODUZIONE			
Costi della produzione (€/000)	2016	2015	Differenza
Costi attività centrale:			
Costi per gli Organi dell'Ente e Commissioni	2.028	1.942	86
Contributi per attività Istituzionale	271.483	262.809	8.674
Altri contributi vari per attività istituzionale	7.144	3.797	3.347
Acquisto di beni e servizi	142.300	131.592	10.708
Altri costi	3.423	3.289	133
Ammortamenti e svalutazione crediti	973	643	330
Accantonamenti per rischi ed oneri	1.259	9.553	(8.293)
Totale	428.610	413.625	14.985
Costi Comitati Regionali	27.712	16.801	10.911
Totale	456.321	430.426	25.895

1. COSTI PER GLI ORGANI DELL'ENTE E COMMISSIONI

Includono i costi di funzionamento degli Organi dell'Ente e delle altre commissioni (indennità, gettoni di presenza, spese di funzionamento, spese di rappresentanza, oneri previdenziali).

Le indennità lorde sono le medesime per i componenti di Giunta e Consiglio Nazionale e Collegio dei Revisori dal 1998, per i Vicepresidenti dal 2003 e per il Presidente dal 2005. L'importo lordo unitario dei gettoni di presenza risulta quello del 2005. Tutti gli importi sono erogati e valorizzati in bilancio al netto delle riduzioni (accantonamenti ed economie di spesa) effettuate in base alle vigenti disposizioni sul contenimento della spesa pubblica (L. 133/2008, art. 61 c. 1; L. 122/2010, art. 6, c. 3; L. 266/2005, art. 1 c. 58).

COSTI ORGANI ENTE E COMMISSIONI							
Costi organi Ente e Commissioni	Componenti (Nr.)	Percettori (Nr.)	Indennità unitaria annua lorda (€/000)	Indennità corrisposta nel 2016 (€/000)	Importo gettoni corrisposti nel 2016 (€/000)	Altre spese (€/000)	TOTALE GENERALE (€/000)
Presidenza, Vice-Presidenza e Segreteria Generale							
Presidente	1	1	176	176	2	84	262
Vice Presidenti	2	2	44	87	4	8	99
Segretario Generale	1	1	116	116	-	25	141
Vicario del Segretario Generale	1	0	-	-	-	21	21
Totale Funz.to Presidente e Vice-Presidenti				379	6	138	523
Giunta e Consiglio Nazionale:							
Giunta Nazionale	15	14	7	92	25	107	224
Consiglio Nazionale	74	72	5	365	64	58	487
Totale Funz.to G.N. e C.N.				458	89	165	712
Funzionamento Collegio Revisori dei Conti:							
Presidente CRC	1	1	7	9	3	0	13
Componenti CRC	2	2	5	12	4	0	16
Totale Funz.to Collegio Revisori dei Conti				21	8	0	29
Responsabile NADO ITALIA	1	0	95	-	-	-	-
Organi di Giustizia Sportiva ed altre commissioni:							
Procuratore Generale	1	1	95	95		1	96
Vice Procuratore Generale	1	1	30	26			26
Procuratori Nazionali	12	12	25	344		4	348
Collegio di Garanzia	73	0	-	-		7	7
Presidente O.I.V.	1	1	10	13			13
Componenti O.I.V.	2	2	6	15		3	18
Pres. CO.VI.S.P.	1	1	11	11			11
Componenti CO.VI.S.P.	2	2	9	21			21
Presidente Comitato Sport e Periferie	1	1	20	20			20
Componenti Comitato Sport e Periferie	2	2	15	30			30
Commissione Impiantistica Sportiva	14	13	-	-	8	0	8
Commissione Nazionale Atleti						1	1
Commissione Benemerienze Sportive					0	1	1
Totale Funz.to Organi di Giustizia Sportiva				575	8	16	600
Altre spese:							
Spese Rappresentanza						0	0
Oneri Previdenziali relativi alle voci sopra						164	164
Totale altre spese						164	164
Totale Costi Organi Ente e Commissioni				1.433	110	484	2.028

2. CONTRIBUTI PER ATTIVITÀ ISTITUZIONALE

Vengono di seguito analizzate le situazioni dei diversi enti finanziati.

CONTRIBUTI PER ATTIVITÀ ISTITUZIONALE				
Contributi per attività istituzionale (€/000)	2016	2015	Differenza 2016-2015	Differenza % 2016-2015
FSN	248.942	240.243	8.699	4%
DSA	3.730	3.369	361	11%
EPS	15.698	15.245	453	3%
Associazioni Benemerite	582	596	(14)	(3%)
Gruppi Sportivi Militari e Civili	2.532	3.356	(824)	(27%)
Totale	271.483	262.809	8.674	3%

2.1. Federazioni Sportive

La sottostante tabella è articolata per tipologia di contributi assegnati alle Federazioni nel 2016 e riporta il confronto con l'esercizio precedente.

CONTRIBUTI ASSEGNATI ALLE FEDERAZIONI SPORTIVE NAZIONALI				
Contributi alle FSN (€/000)	2016	2015	Differenza in valore	Differenza in %
A. DA MODELLO PARTE SPORTIVA:				
Per PO/AL	104.677	104.677	0	0%
Per Attività Sportiva	26.169	26.169	0	0%
Per PO/AL e AS discrezionali allocati in base a valutazione G.Naz.	4.296	4.296	0	0%
TOTALE	135.142	135.142	0	0%
B. PER RISORSE UMANE:				
Per personale federale	38.921	37.336	1.585	4%
Per personale ex-Coni Servizi	32.714	33.773	(1.059)	-3%
Arretrati contrattuali	763	-	763	n.a.
Previdenza complementare	347	-	347	n.a.
TOTALE	72.745	71.109	1.637	2%
C. ALTRI CONTRIBUTI:				
Integrativi per la PO/AL	9.920	14.633	(4.713)	(32%)
Contributi da MEF/PCM per organizzazione manifestazioni Int.li	6.500	-	6.500	n.a.
Altri contributi per organizzazione manifestazioni Int.li	920	802	118	15%
FSN "fuori perimetro"	4.849	4.759	90	2%
Impianti sportivi	2.922	2.722	200	7%
Indennità Presidenti Federali	1.428	1.391	37	3%
Spazio uffici	1.248	1.288	(40)	(3%)
Informatizzazione FSN	573	630	(57)	(9%)
Altro	571	827	(256)	(31%)
TOTALE	28.931	27.052	1.879	7%

segue a pag. seguente

segue dalla pag. precedente

CONTRIBUTI ASSEGNATI ALLE FEDERAZIONI SPORTIVE NAZIONALI				
Contributi alle FSN (€/000)	2016	2015	Differenza in valore	Differenza in %
D. CONTRIBUTI A BENEFICIO ATLETI				
Premi medaglie olimpici e paralimpici	7.310	-	7.310	n.a.
Club olimpico	272	2.695	(2.423)	(90%)
Promesse Olimpiche	-	1.180	(1.180)	(100%)
Altri contributi a beneficio atleti	-	229	(229)	(100%)
TOTALE	7.582	4.104	3.478	85%
E. TOTALE CONTRIBUTI DIRETTI (A+B+C+D)	244.400	237.407	6.994	3%
F. ALTRE PRESTAZIONI A BENEFICIO DELLE FSN:				
Controlli antidoping	3.845	2.118	1.727	82%
Prestazioni erogate da Scuola Sport Coni Servizi	696	718	(22)	(3%)
TOTALE	4.541	2.836	1.704	60%
TOTALE GENERALE (E+F)	248.941	240.243	8.698	4%

Il valore delle utilità economiche riconosciute dal CONI alle FSN nel 2016, sia direttamente mediante l'assegnazione di trasferimenti finanziari, sia indirettamente mediante l'erogazione di altre prestazioni a beneficio delle stesse, ammonta complessivamente ad €/000 248.941.

Esso risulta in aumento per €/000 8.698 (+4%) rispetto all'esercizio precedente, come effetto netto di

- incrementi per €/000 13.786 (+ €/000 6.500) per contributi integrativi assegnati dal MEF e dalla PCM e vincolati a specifici eventi sportivi delle FSN; + €/000 3.478 per contributi a beneficio degli atleti ed in particolare per i premi medaglie olimpiche e paralimpiche a Rio 2016; + €/000 1.727 per i maggiori corrispettivi riconosciuti alla Federazione Medico Sportiva per controlli antidoping; + €/000 1.637 per maggiori contributi per risorse umane operanti presso le Federazioni;
- decrementi per €/000 5.088, di cui la principale componente è data dai contributi integrativi PO / AL (- €/000 4.713).

Più in generale, si riporta di seguito un dettaglio delle principali tipologie di contributi assegnati alle Federazioni.

Contributi parte sportiva da modello

I contributi per la PO/AL e l'Attività sportiva sono stati definiti sulla base del modello di allocazione dei contributi, aggiornato sulla base delle risultanze dei lavori svolti nel periodo 2013-2014 dall'apposita Commissione composta dai presidenti federali. Dal 2015 è stata inoltre introdotta una quota di allocazione basata su valutazioni e considerazioni di politica sportiva direttamente da parte dei vertici CONI e Giunta Nazionale. Gli stanziamenti in esame, sia a livello complessivo sia per le singole componenti, sono stati mantenuti in misura pari a quelli dell'anno precedente.

Contributi risorse umane

La voce accoglie i contributi assegnati alle FSN per il sostenimento dei costi del personale federale, incluso quello transitato da Coni Servizi ex art. 30 CCNL.

Premettendo che i contributi ordinari per il personale sono in linea con l'esercizio precedente, il dato 2016 si incrementa rispetto al 2015 (+ €/000 1.637) per via dei contributi assegnati a copertura dei costi per arretrati contrattuali (riferiti agli esercizi 2015 e 2016) e per la previdenza complementare, in virtù del rinnovo del CCNL, comprensivo dell'accordo sulla destinazione delle risorse accantonate per la previdenza complementare. In particolare:

- i contributi per previdenza complementare assegnati alle FSN sono pari ad €/000 1.127, di cui €/000 781 già stanziati tra i fondi oneri CONI negli esercizi precedenti e quindi senza alcun impatto ulteriore sui costi CONI 2016, mentre €/000 347 sono stati iscritti tra i costi dell'esercizio 2016 del CONI;
- i contributi per arretrati contrattuali assegnati alle FSN sono pari ad €/000 1.830, di cui €/000 1.067 già stanziati tra i fondi oneri CONI negli esercizi precedenti e quindi senza alcun impatto ulteriore sui costi CONI 2016, mentre €/000 763 sono stati iscritti tra i costi dell'esercizio 2016 del CONI.

Altri contributi

In generale, la voce accoglie contributi di varia natura assegnati alle FSN in corso d'anno (es. contributi alle FSN "fuori perimetro", per spazi uffici, per impianti sportivi, integrativi PO/AL, etc.) ed ammonta nel 2016 ad €/000 28.931 (+ €/000 1.879 rispetto al 2015).

I contributi integrativi per PO/AL ammontano ad €/000 9.920 (- €/000 4.713 rispetto al 2015) ed accolgono le risorse assegnate alle FSN per finanziarne le attività di preparazione dei Giochi Olimpici estivi di Rio 2016 (gare di avvicinamento e qualificazione) e di alto livello.

I contributi assegnati alle FSN per l'organizzazione di manifestazioni sportive ammontano ad €/000 7.420 ed evidenziano un incremento di €/000 6.618 rispetto all'esercizio precedente, ascrivibile ai contributi integrativi assegnati dal MEF e dalla PCM e vincolati a specifici eventi sportivi delle FSN (mondiali di pallavolo 2018 per €/000 3.000, Torneo preolimpico di pallacanestro 2016 per €/000 2.000, Mondiali Rugby per €/000 400 e Ryder Cup 2022 per €/000 1.500). Tali costi sono bilanciati dalla presenza di ricavi di pari importo (v. sopra voce "valore della produzione").

I contributi "fuori perimetro" sono riferiti ad alcune Federazioni (ACI, Aeroclub, Comitato Paralimpico, Cronometristi e Medico Sportiva) per le quali l'assegnazione è avvenuta in continuità con gli esercizi precedenti, dal momento che le peculiarità delle attività svolte non consentono di fatto l'applicazione dei parametri individuati nel modello di allocazione dei contributi. La voce ammonta ad €/000 4.849 (rispetto al valore 2015 di €/000 4.759).

I contributi per impianti sportivi sono assegnati principalmente alle Federazioni che hanno ereditato in gestione, impianti precedentemente condotti a carico CONI/Coni Servizi ed ammontano ad €/000 2.922. L'incremento rispetto al 2015 è dovuto ad un contributo straordinario a favore della FISE.

I contributi per il riconoscimento di una indennità ai presidenti federali, per €/000 1.428, sono stati assegnati alle FSN sulla base dei criteri definiti dalla Giunta Nazionale nel 2014, coerentemente con il quadro normativo vigente e con i chiarimenti ulteriori ricevuti dal MEF sul punto.

I contributi per spazi ufficio sono assegnati alle Federazioni per sostenere i costi connessi alla gestione degli uffici centrali federali, qualora non rientrino già nella gestione Coni Servizi, nell'ambito del contratto di servizio annuale. Tali contributi ammontano ad €/000 1.248 ed includono contributi integrativi, rispetto all'assegnazione di inizio anno, per esigenze straordinarie della FIPAV.

I contributi per informatizzazione FSN, pari ad €/000 573, sono stati assegnati per interventi di sviluppo dei siti web e dei sistemi gestionali per l'affiliazione e il tesseramento realizzati attraverso la società CONINET.

Sono stati poi assegnati alle Federazioni contributi per altre finalità, per complessivi €/000 571, principalmente per la promozione sportiva e la copertura degli oneri derivanti dalla revisione dei bilanci delle FSN.

Contributi destinati agli atleti

I contributi a beneficio degli atleti sono complessivamente pari ad €/000 7.852 e comprendono, per €/000 7.310, i premi agli atleti medagliati ai Giochi olimpici e paralimpici di Rio 2016, oltre che, per €/000 272, la voce Club Olimpico.

La voce registra un incremento netto di €/000 3.478 rispetto al 2015, come risultante fra l'aumento per premi medaglia (v. sopra) e la riduzione per le voci "club olimpico" e promesse olimpiche", il cui ammontare nel 2016 è stato determinato in coerenza con i nuovi criteri di appartenenza al Club Olimpico, così come definiti dall'Ente. Ad ogni modo la Giunta Nazionale CONI ha assegnato alle FSN contributi per tali finalità nel mese di gennaio 2017.

Altre prestazioni a beneficio delle FSN

Si tratta di costi sostenuti dal CONI per €/000 4.541 e riconducibili, anche se indirettamente, alle Federazioni Sportive. Riguardano, per €/000 3.845, i corrispettivi riconosciuti alla Federazione Medico Sportiva per svolgere, per conto dell'Ente, controlli antidoping sugli atleti delle diverse discipline sportive e, per €/000 696, gli oneri riasdebitati da Coni Servizi al CONI per l'erogazione di interventi formativi a favore dei tecnici e del personale sportivo federale, attraverso le strutture didattiche dell'Istituto della Scuola dello Sport, senza alcun onere a carico delle Federazioni, ovvero con l'applicazione di tariffe agevolate.

Si riporta di seguito la tabella analitica recante i contributi assegnati alle FSN per l'anno 2016, con dettaglio per singola FSN e per tipologia di contributo.

Per completezza informativa, tale tabella riporta tutti i contributi assegnati alle FSN, inclusi quelli non aventi impatto sui costi d'esercizio 2016, in quanto contabilizzati dall'Ente tra i propri costi degli esercizi precedenti (accantonamenti a fondi oneri futuri). Per tale motivo, il totale dei contributi in essa riportati è superiore rispetto a quello riportato nella tabella sintetica (v. sopra).



Elia Viviani, medaglia d'oro a Rio 2016 nel Ciclismo, Pista Omnium

CONTRIBUTI "DIRETTI" CONI ALLE FEDERAZIONI SPORTIVE NAZIONALI - ANNO 2016 (valori in €)

n°	FSN	Contributi risorse umane					Contributi parte sportiva da modello				
		Risorse umane FSN	Risorse umane ex-Coni Servizi	Arretrati contrattuali (1)	Previdenza complementare (2)	Benefici Assistenza (3)	Totale	PO/AL	Attività sportiva	PO/AL e Attività Sportiva da valutazione G. Naz.	Totale
1	FCI	1.160.696	1.608.637	65.493	39.889	28.698	2.903.414	3.669.649	917.412	-	4.587.062
2	FGI	851.968	687.818	40.474	24.907	7.847	1.613.013	2.646.570	661.642	480.000	3.788.212
3	FIB	1.304.185	372.044	43.291	25.232	10.151	1.754.904	892.688	223.172	-	1.115.860
4	FIBa	708.526	-	14.830	8.832	3.789	735.977	1.172.348	293.087	-	1.465.435
5	FIBS	339.005	834.912	29.918	18.522	5.988	1.228.345	1.459.639	364.910	180.000	2.004.549
6	FIC	372.026	737.327	25.856	15.766	2.500	1.153.475	2.324.994	581.249	500.000	3.406.243
7	FICK	330.640	507.928	22.637	13.811	500	875.516	2.003.243	500.811	160.000	2.664.054
8	FIDAL	998.828	2.788.831	94.356	57.518	9.775	3.949.308	4.893.384	1.223.346	-	6.116.730
9	FIDASC	189.756	300.574	9.824	6.998	2.838	509.991	314.264	78.566	30.000	422.830
10	FIDS	769.337	57.502	20.353	12.353	272	859.817	510.992	127.748	-	638.741
11	FIG	926.424	715.366	39.892	20.680	14.365	1.716.727	1.066.101	266.525	-	1.332.626
12	FIGC	-	5.897.228	166.432	102.085	38.287	6.204.033	29.027.003	7.256.751	1.250.000	37.533.754
13	FIGH	672.220	349.749	25.703	15.932	3.875	1.067.479	1.171.463	292.866	-	1.464.329
14	FIGS	402.647	-	10.754	6.536	-	419.937	455.837	113.959	-	569.796
15	FIH	640.900	256.048	22.645	13.847	5.924	939.363	1.378.127	344.532	-	1.722.659
16	FIHP	520.475	638.589	33.342	20.282	4.107	1.216.793	1.236.103	309.026	-	1.545.129
17	FIJLKAM	521.658	1.622.372	52.899	32.629	14.909	2.244.468	3.514.260	878.565	-	4.392.825
18	FIM	284.594	290.757	15.859	9.606	-	600.817	859.289	214.822	150.000	1.224.111
19	FIN	2.306.619	1.599.557	106.070	63.764	7.660	4.083.671	4.610.154	1.152.539	-	5.762.693
20	FIP	2.367.735	1.323.176	97.738	59.290	13.196	3.861.136	2.950.637	737.659	-	3.688.296
21	FIPAV	2.683.586	1.052.795	100.815	61.142	19.427	3.917.765	3.060.776	765.194	-	3.825.970
22	FIPE	603.021	379.711	26.101	15.880	10.920	1.035.632	1.591.575	397.894	-	1.989.469
23	FIPM	279.703	624.500	23.594	14.450	440	942.688	1.208.101	302.025	-	1.510.127
24	FIPSAS	885.121	731.535	41.897	25.373	8.650	1.692.576	888.253	222.063	30.000	1.140.316
25	FIR	998.228	1.179.582	58.612	35.554	13.364	2.285.340	2.157.546	539.387	-	2.696.933
26	FIS	692.059	581.556	31.741	19.764	1.684	1.326.804	2.861.587	715.397	800.000	4.376.983
27	FISE	1.725.853	745.678	65.440	40.081	7.413	2.584.465	1.839.053	459.763	-	2.298.816
28	FISG	662.799	397.202	25.625	15.173	2.605	1.103.405	1.980.112	495.028	300.000	2.775.140
29	FISI	1.598.438	1.002.107	70.493	43.511	2.034	2.716.584	3.797.372	949.343	200.000	4.946.715
30	FISW	413.089	206.757	16.206	9.678	-	645.731	793.888	198.472	130.000	1.122.360
31	FIT	1.898.032	566.532	64.599	39.197	1.632	2.569.992	2.765.134	691.284	-	3.456.418
32	FITA	597.478	-	16.672	10.169	-	624.318	1.570.072	392.518	-	1.962.590
33	FITARCO	646.541	428.085	24.429	14.187	7.398	1.120.640	1.522.296	380.574	-	1.902.869
34	FITAV	301.286	650.925	23.453	14.268	3.650	993.581	2.405.121	601.280	-	3.006.401
35	FITeT	887.662	314.005	28.147	18.052	2.641	1.250.507	1.241.150	310.287	-	1.551.437
36	FITri	410.648	387.042	17.752	10.707	7.728	833.877	982.857	245.714	-	1.228.571
37	FIV	633.649	360.712	26.674	17.198	1.250	1.039.483	2.273.368	568.342	-	2.841.710
38	FMI	1.421.411	985.149	62.970	37.138	8.088	2.514.756	1.289.643	322.411	86.000	1.698.053
39	FPI	963.568	356.160	34.161	20.780	6.312	1.380.981	2.573.289	643.322	-	3.216.611
40	UITS	551.436	-	23.892	9.313	-	584.641	1.718.837	429.709	-	2.148.546
41	FICr	401.608	170.093	12.647	7.652	1.011	593.012	-	-	-	-
42	FMSI	1.884.521	219.335	18.494	32.780	-	2.155.130	-	-	-	-
43	AeCI	-	-	-	-	-	-	-	-	-	-
44	ACI	-	-	-	-	-	-	-	-	-	-
45	CIP	2.113.158	786.382	77.070	46.792	23.656	3.047.059	-	-	-	-
TOTALE		38.921.137	32.714.259	1.829.850	1.127.319	304.585	74.897.150	104.676.775	26.169.194	4.296.000	135.141.968

(1) Tale importo è superiore rispetto a quanto indicato nella tabella sintetica al paragrafo 2.1 in quanto una parte, pari ad € 1.067, è stata assegnata a valere sui fondi oneri CONI (quindi senza alcun impatto sul conto economico CONI 2016).

(2) Tale importo è superiore rispetto a quanto indicato nella tabella sintetica al paragrafo 2.1 in quanto una parte, pari ad € 781, è stata assegnata a valere sui fondi oneri CONI (quindi senza alcun impatto sul conto economico CONI 2016).

FSN Fuori Perimetro	Integrativi FSN Fuori Perimetro	Spazi Uffici (4)	Impianti Sportivi (4)	Integrativi PO/AL	Altri contributi								TOTALE CONTRIBUTI DIRETTI	n°
					Org.ne Manif. Int.li	Promozione sportiva	Revisione bilanci FSN	Informat.ne FSN	Indennità Presidenti FSN	Polizza sanitaria Presidenti FSN	Club Olimpico	Premi medaglie olimpici e paralimpici		
-	-	-	372.000	250.000	90.000	-	6.500	-	36.000	614	-	200.000	8.445.589	1
-	-	-	-	150.000	-	-	4.500	-	36.000	614	-	-	5.592.339	2
-	-	-	-	100.000	10.000	-	25.000	-	36.000	614	-	-	3.042.378	3
-	-	-	-	150.000	25.000	-	2.900	-	29.194	614	-	-	2.409.119	4
-	-	-	-	250.000	-	-	6.500	-	36.000	614	-	-	3.526.008	5
-	-	-	-	250.000	-	-	2.900	-	36.000	614	-	300.000	5.149.232	6
-	-	-	220.000	150.000	30.000	-	2.900	-	36.000	614	-	-	3.979.083	7
-	-	-	330.000	600.000	120.000	-	6.500	-	36.000	614	-	-	11.159.152	8
-	-	-	-	100.000	-	-	2.900	-	36.000	614	-	-	1.072.335	9
-	-	-	-	100.000	10.000	-	6.500	-	30.689	614	-	-	1.646.361	10
-	-	-	-	150.000	1.500.000	-	6.500	-	36.000	614	-	-	4.742.467	11
-	-	-	-	150.000	70.000	-	35.000	-	36.000	614	-	-	44.029.401	12
-	-	-	-	250.000	-	-	4.500	-	36.000	614	-	-	2.822.922	13
-	-	50.000	-	150.000	-	-	4.500	-	36.000	614	-	-	1.230.846	14
-	-	-	-	150.000	-	-	6.500	-	36.000	614	-	-	2.855.136	15
-	-	-	-	300.000	20.000	-	4.500	40.870	36.000	614	-	-	3.163.906	16
-	-	200.000	-	450.000	-	-	6.500	-	-	614	-	275.000	7.569.407	17
-	-	-	-	100.000	-	-	2.900	-	36.000	614	-	-	1.964.442	18
-	-	-	1.800.000	250.000	-	-	6.500	-	36.000	614	-	2.150.000	14.089.477	19
-	-	-	-	150.000	2.000.000	-	10.000	-	36.000	614	-	-	9.746.045	20
-	-	850.000	-	250.000	3.000.000	-	14.000	-	-	614	-	1.050.000	12.908.349	21
-	-	-	-	150.000	-	-	6.500	-	36.000	614	-	-	3.218.216	22
-	-	-	-	220.000	30.000	-	2.900	-	36.000	614	-	-	2.742.328	23
-	-	-	-	100.000	-	-	6.500	-	36.000	614	-	-	2.976.006	24
-	-	-	-	150.000	400.000	-	9.000	-	36.000	614	-	-	5.577.887	25
-	-	-	-	250.000	15.000	-	4.500	161.040	36.000	614	-	600.000	6.770.941	26
-	-	-	200.000	150.000	-	-	6.500	-	36.000	614	-	-	5.276.395	27
-	-	-	-	925.000	-	-	4.500	-	36.000	614	112.000	-	4.956.659	28
-	-	-	-	1.375.000	-	-	6.500	124.440	36.000	614	160.000	-	9.365.853	29
-	-	-	-	100.000	20.000	-	2.900	-	36.000	614	-	-	1.927.605	30
-	-	-	-	150.000	-	-	10.000	222.040	36.000	614	-	-	6.445.064	31
-	-	-	-	150.000	-	-	4.500	-	36.000	614	-	-	2.778.022	32
-	-	-	-	150.000	-	-	6.500	-	36.000	614	-	-	3.216.624	33
-	-	-	-	250.000	80.000	-	4.500	-	36.000	614	-	525.000	4.896.096	34
-	-	-	-	150.000	-	-	4.500	-	36.000	614	-	-	2.993.058	35
-	-	-	-	150.000	-	-	4.500	-	36.000	614	-	-	2.253.563	36
-	-	148.000	-	150.000	-	-	4.500	-	36.000	614	-	-	4.220.307	37
-	-	-	-	100.000	-	-	6.500	-	36.000	614	-	-	4.355.923	38
-	-	-	-	150.000	-	-	4.500	-	36.000	614	-	-	4.788.706	39
-	-	-	-	250.000	-	-	4.500	-	-	614	-	300.000	3.288.301	40
751.750	50.000	-	-	100.000	-	29.900	2.900	24.400	36.0					

2.2. Contributi alle Discipline Sportive Associate

Si riporta sotto una tabella riepilogativa recante i contributi assegnati alle DSA per l'esercizio 2016 (confrontati con l'esercizio precedente), articolati per macro-tipologia. A seguire, viene riportato il prospetto con la ripartizione analitica delle voci contributive a livello di singoli Enti.

CONTRIBUTI ALLE DISCIPLINE SPORTIVE ASSOCIATE				
Contributi DSA (€/000)	2016	2015	Differenza 2016-2015	Differenza % 2016-2015
Contributo ordinario	2.243	2.564	(320)	(13%)
Contributo alto livello	961	641	320	50%
Subtotale ordinario ed alto livello	3.205	3.205	-	0%
Contributi integrativi	475	105	370	4
Manifestazioni Internazionali	40	52	(12)	(23%)
Campionati Sportivi Studenteschi	10	7	3	39%
TOTALE DSA	3.730	3.369	361	11%

La voce "contributo ordinario" accoglie i contributi destinati all'attività sportiva ed al funzionamento, mentre la voce "contributo alto livello" accoglie i contributi integrativi assegnati per l'attività agonistica e l'alto livello.

Nel corso del 2016 non si è proceduto a nuovi riconoscimenti, pertanto il perimetro degli Enti finanziati è rimasto il medesimo dell'anno precedente (19 DSA, di cui 17 associate al CONI e 2 alle Federazioni).

Rispetto al 2015 vi è stato un incremento netto complessivo dei trasferimenti dell'11% (da €/000 3.369 ad €/000 3.730), ascrivibile principalmente all'assegnazione di contributi straordinari una tantum.

CONTRIBUTI CONI ALLE DISCIPLINE SPORTIVE ASSOCIATE - ANNO 2016 (valori in €)							
n°	Discipline Sportive Associate	Contributo ordinario	Contributo alto livello	Contributo integrativo	Contributo manifestazioni internazionali	Contributo Campionati Sportivi Studenteschi	TOTALE 2016
Discipline Sportive Associate al CONI:							
1	Arrampicata sportiva	119.903	48.129	25.000			193.032
2	Biliardo sportivo	197.788	56.487	25.000			279.275
3	Cricket	73.647	36.185	25.000	10.000		144.832
4	Dama	89.856	48.027	25.000			162.883
5	Giochi e sport tradizionali	147.605	57.739	25.000			230.344
6	Gioco Bridge	152.574	43.617	25.000	10.000		231.191
7	Kickboxing	128.802	103.732	25.000			257.534
8	Pallapugno	106.468	24.038	25.000			155.506
9	Pallatamburello	148.906	45.872	25.000	10.000		229.778
10	Scacchistica	212.935	59.404	25.000			297.339
11	Sport Bowling	145.669	52.025	25.000			222.694
12	Sport Orientamento	147.614	106.009	25.000		10.000	288.623
13	Turismo equestre	140.355	65.462	25.000	10.000		240.817
14	Twirling	57.813	20.655	25.000			103.468
15	Wushu Kung Fu	155.678	41.218	25.000			221.896
16	Tiro dinamico sportivo	63.457	54.317	25.000			142.774
17	American Football	67.454	29.512	25.000			121.966
	Totale	2.156.524	892.428	425.000	40.000	10.000	3.523.952
Discipline Sportive Associate a FSN:							
18	Sedile fisso (Canottaggio)	61.626	35.191	25.000			121.817
19	Rafting (Canoa-kayak)	25.000	33.731	25.000			83.731
	Totale	86.626	68.922	50.000	-	-	205.548
	Totale Contributi	2.243.150	961.350	475.000	40.000	10.000	3.729.500

2.3. Contributi agli Enti di Promozione Sportiva

Si riporta sotto una tabella riepilogativa, recante i contributi assegnati agli EPS per l'esercizio 2016 (confrontati con l'esercizio precedente), articolati per macro-tipologia. A seguire viene riportato il prospetto con la ripartizione analitica delle voci contributive a livello di singoli Enti.

CONTRIBUTI AGLI ENTI DI PROMOZIONE SPORTIVA				
Contributi EPS (€/000)	2016	2015	Differenza 2016-2015	Differenza % 2016-2015
Contributo ordinario	13.333	12.500	833	7%
Progetti Attività Sociale	30	300	(270)	(90%)
Manifestazioni Internazionali	-	50	(50)	(100%)
Totale EPS	13.363	12.850	513	4%
C.U.S.I. contributo ordinario	2.335	2.320	15	1%
C.U.S.I. contributo Universiadi	-	75	(75)	(100%)
Totale C.U.S.I.	2.335	2.395	(60)	(3%)
TOTALE EPS (incl. C.U.S.I.)	15.698	15.245	453	3%

Analisi delle voci di Conto Economico

Le risorse per l'attività sportiva sono erogate in funzione dell'entità dei programmi specifici sottoposti alla Giunta Nazionale; quelle per il funzionamento, in relazione alla consistenza organizzativa di ciascun Ente. L'erogazione dei contributi nel 2016 è avvenuta con le modalità e le tempistiche stabilite dai regolamenti vigenti e secondo le deliberazioni emesse nel corso dell'esercizio.

Nel 2016 non si è proceduto a nuovi riconoscimenti, quindi il numero degli Enti è rimasto 15. Rispetto al 2015 vi è stato un incremento netto dei trasferimenti del 3% (da €/000 15.245 ad €/000 15.698), ascrivibile principalmente all'incremento della quota ordinaria della contribuzione.

CONTRIBUTI AGLI ENTI DI PROMOZIONE SPORTIVA (valori in €)				
n°	ENTI DI PROMOZIONE SPORTIVA	Contributo ordinario	Progetti Attività Sociale	Totale 2016
1	ALLEANZA SPORTIVA ITALIANA (A.S.I.)	1.146.082		1.146.082
2	ASSOCIAZIONE CENTRI SPORTIVI ITALIANI (A.C.S.I.)	1.075.720		1.075.720
3	ASSOCIAZIONE ITALIANA CULTURA SPORT (A.I.C.S.)	1.182.585		1.182.585
4	CENTRI SPORTIVI AZIENDALI INDUSTRIALI (C.S.A.In.)	375.041		375.041
5	CENTRO NAZIONALE SPORTIVO LIBERTAS (C.N.S. LIBERTAS)	846.015		846.015
6	CENTRO SPORTIVO ITALIANO (C.S.I.)	1.882.729	15.000	1.897.729
7	CENTRO SPORTIVO EDUCATIVO NAZIONALE (C.S.E.N.)	1.684.449		1.684.449
8	ENTE NAZ.LE DEMOCRATICO DI AZIONE SOCIALE (E.N.D.A.S.)	408.980		408.980
9	MOVIMENTO SPORT POPOLARE ITALIA (M.S.P.I.)	452.439		452.439
10	POLISPORTIVE GIOVANILI SALESIANE (P.G.S.)	269.143		269.143
11	UNIONE ITALIANA SPORT PER TUTTI (U.I.S.P.)	1.900.536	15.000	1.915.536
12	UNIONE SPORTIVA ACLI (U.S. ACLI)	713.650		713.650
13	ATTIVITA' SPORTIVE CONFEDERATE (A.S.C.)	465.211		465.211
14	ORGANIZZAZIONE PER L'EDUCAZIONE ALLO SPORT (O.P.E.S.)	930.191		930.191
	Totale	13.332.771	30.000	13.362.771
15	C.U.S.I. (Centro Universitario Sportivo Italiano)	2.335.253		2.335.253
	Totale contributi	15.668.024	30.000	15.698.024

2.4. Contributi alle Associazioni Benemerite

Si riporta sotto una tabella riepilogativa, recante, per macro-tipologia, i contributi assegnati per l'esercizio 2016 (confrontati con l'esercizio precedente). A seguire viene riportato il prospetto con la ripartizione analitica delle voci contributive a livello di singole Associazioni.

CONTRIBUTI ALLE ASSOCIAZIONI BENEMERITE				
Contributi AB (€/000)	2016	2015	Differenza 2016-2015	Differenza % 2016-2015
Contributo ordinario	582	556	26	5%
Contributo integrativo	-	40	(40)	(100%)
TOTALE AB	582	596	(14)	(2%)

Sono erogati contributi in considerazione dei progetti di attività presentati, accompagnati da un preventivo finanziario. Nel 2016 non si è proceduto a nuovi riconoscimenti quindi il numero delle Associazioni è rimasto 19. Rispetto all'esercizio precedente il valore del contributo è sostanzialmente stabile (€/000 582 vs. €/000 596).

CONTRIBUTI ALLE ASSOCIAZIONI BENEMERITE (valori in €)		
n°	ASSOCIAZIONE BENEMERITA	Contributo ordinario
1	ACCADEMIA OLIMPICA NAZIONALE ITALIANA (A.O.N.I.)	71.984
2	ASS. NAZ. ATLETI OLIMPICI AZZURRI D'ITALIA (ANAOAI)	72.000
3	SPORT E COMUNITA'	65.000
4	ASS. NAZ.LE STELLE AL MERITO SPORTIVO (ANSMES)	14.000
5	ASS.NAZ. MEDAGLIE D'ORO AL VALORE ATLETICO (AMOVA)	30.000
6	ASSOCIAZIONE PENSIONATI CONI (APEC)	10.000
7	CENTRO STUDI PER L'ED. FISICA E L'ATTIVITA' SPORTIVA (CESEFAS)	21.000
8	COLLEGIO NAZ.LE PROFESSORI EDUCAZ. FISICA E SPORTIVA (CONAPEFS)	25.000
9	COMITATO ITALIANO SPORT CONTRO DROGA (CISCD)	31.000
10	COMITATO NAZIONALE ITALIANO PER IL FAIR PLAY (CNIFP)	32.000
11	FED. IT. SPORTIVA ISTITUTI ATTIVITA' EDUCATIVE (FISIAE)	27.000
12	FEDERAZIONE ITALIANA EDUCATORI FISICI E SPORTIVI (FIEFS)	30.000
13	SOC. PER LA CONSULENZA E L'ASS. NELL'IMPIANTISTICA SPORTIVA (SCAIS)	17.000
14	SPECIAL OLYMPICS ITALIA (SOI)	14.000
15	UNIONE ITALIANA COLLEZIONISTI OLIMPICI E SPORTIVI (UICOS)	21.200
16	UNIONE NAZ.LE ASSOC. SPORT. CENTENARIE D'ITALIA (UNASCI)	34.000
17	UNIONE NAZIONALE VETERANI DELLO SPORT (UNVS)	24.000
18	UNIONE STAMPA SPORTIVA ITALIANA (U.S.S.I.)	29.000
19	PANATHLON INTERNATIONAL - DISTRETTO ITALIA	14.000
	Totale contributi	582.184

2.5. Contributi ai Gruppi Sportivi Militari ed ai Corpi Civili dello Stato

Si riporta sotto una tabella riepilogativa, recante i contributi assegnati per l'esercizio 2016 (confrontati con l'esercizio precedente), articolati per macro-tipologia. Di seguito viene poi riportato il prospetto con la ripartizione analitica delle voci contributive a livello di singoli Gruppi.

CONTRIBUTI AI GRUPPI SPORTIVI MILITARI E CIVILI				
Contributi Gruppi Sportivi Militari e Civili (€/000)	2016	2015	Differenza 2016-2015	Differenza % 2016-2015
Gruppi militari				
Contributo Attività Sportiva	1.364	1.287	78	0
Convenzioni Impiantistica	143	631	(488)	(77%)
Totale Gruppi Militari	1.507	1.918	(410)	(21%)
Gruppi civili				
Contributo Attività Sportiva	886	963	(77)	(8%)
Convenzioni Impiantistica	139	476	(337)	(71%)
Totale Gruppi Civili	1.025	1.439	(414)	(29%)
TOTALE Gruppi Sportivi Militari e Civili	2.532	3.356	(824)	(25%)

Il valore dei contributi evidenzia una riduzione del 25% rispetto all'esercizio precedente, principalmente ascrivibile alla componente "impiantistica", come conseguenza del minor valore

dei lavori e degli interventi realizzativi effettivamente eseguiti nel 2016 rispetto all'anno precedente e pertanto prevedibili nell'anno 2017.

CONTRIBUTI AI GRUPPI SPORTIVI MILITARI E CIVILI (valori in €)			
GRUPPO SPORTIVO	Contributo per attività sportiva	Convenzioni impiantistica	TOTALE
Gruppi militari			
MIN. DELLA DIFESA COMANDO GEN. GUARDIA DI FINANZA	419.275,00	129.674,75	548.950
MIN. DIFESA COMANDO GENERALE ARMA CARABINIERI	209.275,00		209.275
MIN. DIFESA S.M.A. AERONAUTICA	260.425	13.322,40	273.747
MINISTERO DELLA DIFESA - STATO MAGGIORE ESERCITO	388.475		388.475
MINISTERO DELLA DIFESA S.M.M. (MARINA)	86.850		86.850
Totale	1.364.300	142.997	1.507.297
Gruppi civili			
CENTRO SPORTIVO CORPO FORESTALE DELLO STATO	168.600		168.600
DIP.TO AMM.NE PENITENZIARIA POLIZIA PENITENZIARIA	197.550		197.550
MINISTERO DELL'INTERNO VIGILI DEL FUOCO	81.925		81.925
MINISTERO INTERNO POLIZIA DI STATO FONDO ASS.PERS. P.S.	437.500	138.985,36	576.485
Totale	885.575	138.985	1.024.560
Totale contributi	2.249.875	281.983	2.531.858

3. Altri contributi per attività istituzionale

Si riporta di seguito una tabella riepilogativa, recante i contributi assegnati per l'esercizio 2016 (confrontati con l'esercizio precedente), articolati per finalità/destinatario.

ALTRI CONTRIBUTI PER ATTIVITÀ ISTITUZIONALE			
Altri contributi per attività istituzionale (€/000)	2016	2015	Differenza 2016-2015
C/impianti per riqualificazione CPO G. Onesti	3.500	-	3.500
Per rimborso finanziamento acquisto immobile sede Milano	3.443	3.443	0
Per progetto Olimpiadi ActionAid	113	-	113
Per progetto Vincere da Grandi	88	124	(36)
Per progetto Expo' e i Territori	-	180	(180)
Per progetto "Beach Games Pescara 2015"	-	35	(35)
Altri contributi	-	15	(15)
TOTALE	7.144	3.797	3.347

La voce evidenzia un incremento rispetto al 2015 (+ €/000 3.347), principalmente ascrivibile alla presenza sul 2016 di un contributo (€/000 3.500) assegnato a fondo perduto in c/capitale a Coni Servizi, per la realizzazione di interventi in materia di impiantistica sportiva presso il CPO Giulio Onesti a beneficio delle Federazioni, finalizzati alla riqualificazione degli impianti, alle attività istituzionali di lotta al doping ed al potenziamento della missione della Medicina e Scienza dello Sport.

Al pari del 2015 ed esercizi precedenti, sono presenti, per €/000 3.443, i contributi assegnati ed erogati a Coni Servizi in competenza 2016 per stabilizzare la proprietà delle principali sedi

federali e territoriali CONI (utilizzati dalla Società con vincolo di destinazione a rimborso del finanziamento pluriennale acceso per l'acquisto dell'immobile di Milano, che già da fine 2010 ospita gli uffici delle Federazioni Sportive e dei Comitati Territoriali del CONI operanti nel capoluogo milanese).

4. Acquisto di beni e servizi

La voce, pari ad €/000 142.300, accoglie:

- per €/000 119.834 il corrispettivo del contratto annuale di servizio con Coni Servizi;
- per €/000 5.557 altri costi per acquisto di beni e servizi da Coni Servizi al di fuori del perimetro del corrispettivo del contratto di servizio;
- per €/000 16.909 altri costi per beni e servizi, come da successivo dettaglio.

Con riferimento al corrispettivo del contratto di servizio 2016, se ne riporta di seguito l'andamento dalla costituzione della Società:

CONTRATTO DI SERVIZIO														
Contratto di servizio €/000	2016	2015	2014	2013	2012	2011	2010	2009	2008	2007	2006	2005	2004	2003
Importo al netto IVA	99.040	102.106	102.343	101.457	108.832	112.305	116.891	117.440	143.228	149.637	156.212	167.125	174.998	179.088
IVA (non detraibile per CONI)	20.793	21.883	22.050	20.964	19.791	19.891	19.773	20.043	22.253	22.363	23.788	24.875	25.775	26.894
Importo al lordo IVA	119.834	123.990	124.393	122.422	128.623	132.196	136.664	137.484	165.481	172.000	180.000	192.000	200.773	205.982
Differenza con 2016 (lordo IVA)		(4.156)	(4.559)	(2.588)	(8.789)	(12.362)	(16.830)	(17.650)	(45.647)	(52.166)	(60.166)	(72.166)	(80.939)	(86.148)
		(3%)	(4%)	(2%)	(7%)	(9%)	(12%)	(13%)	(28%)	(30%)	(33%)	(38%)	(40%)	(42%)

Le prestazioni sono state erogate, secondo le richieste del CONI, in base ai criteri e parametri del contratto approvati dalla Giunta Nazionale e poi riflessi nel contratto sottoscritto tra le parti il 6 aprile 2016.

Per un esame sulle prestazioni rese al CONI in questo ambito si rimanda alla relazione della Società allegata alla presente nota integrativa.

Gli altri costi per beni e servizi forniti da Coni Servizi su richiesta del CONI nel corso del 2016 al di fuori del corrispettivo del contratto di servizio sono articolati come segue.

ALTRI COSTI PER BENI E SERVIZI RESI DA CONI SERVIZI SPA				
Dettaglio per progetto (€/000)	2016	2015	Differenza 2016-2015	Differenza % 2016-2015
Progetto di "Candidatura Roma 2024":				
Riaddebiti su "Candidatura Giochi Olimpici e Paralimpici Roma 2024"	8.500	2.681	5.819	217%
Copertura lato CONI tramite utilizzo Fondo Rischi	(6.500)	0	(6.500)	
Costo netto gravante sul bilancio CONI	2.000	2.681	(681)	-25%
"Sport e Periferie"	1.214	0	1.214	
"Sport di Classe"	1.034	870	164	19%
"CONI Ragazzi"	345	301	44	15%
"Sport e integrazione 2016"	275	255	20	8%
"Progetto Alimentazione e Sport - un gioco di squadra"	272	1.139	(866)	(76%)
"Trofeo CONI"	100	645	(545)	(85%)
"EDUCAMP"	65	66	(1)	(2%)
"Vincere da Grandi"	20	93	(74)	(79%)
"Censimento Impiantistica Sportiva"	0	510	(510)	(100%)
Per test Events FSN	0	95	(95)	(100%)
"Datti una mossa perché il movimento è salute!"	0	61	(61)	(100%)
Per altri Progetti	233	233	1	0%
TOTALE	5.557	6.949	(1.392)	(20%)

La voce comprende i costi (comprensivi di IVA) sostenuti da Coni Servizi e riaddebitati all'Ente per progettualità di natura istituzionale, specificatamente commissionate di volta in volta in corso d'esercizio dal CONI.

Per quanto riguarda la "Candidatura ai Giochi Olimpici e Paralimpici Roma 2024", nel rimandare per maggiori informazioni ai paragrafi 1. e 3.10. della relazione della Giunta Nazionale, si ricorda che il CONI ha ufficializzato in data 11 ottobre u.s. al CIO l'interruzione del progetto. Contestualmente ha richiesto a Coni Servizi di procedere alla definizione delle reciproche posizioni aperte con tutte le controparti precedentemente attivate, cosa che la Società ha fatto.

Lato ciclo passivo, il CONI ha consuntivato sul 2016 costi per complessivi €/000 9.798 (cui vanno aggiunti €/000 250 accantonati nell'esercizio tra i fondi rischi futuri). In particolare, relativamente:

- per €/000 8.500 (incl.iva), alle attività realizzate da Coni Servizi di completamento degli step previsti di avanzamento del bid di candidatura, di promozione della stessa e, per l'ultima parte, di chiusura dei rapporti avviati con le controparti, sulla base dei beni e servizi da questi effettivamente erogati;
- per €/000 1.208, ad attività gestite direttamente in proprio, tra le quali la promozione della candidatura a Rio de Janeiro durante i Giochi estivi sia presso Casa Italia (per €/000 869), che in altre forme (per €/000 160) ed in termini di controprestazioni nell'ambito degli accordi di sfruttamento del marchio CONI con gli sponsor (per €/000 179);
- al sostenimento della fiscalità associata ai ricavi da sponsor (Ires per €/000 89).

Come da conto economico pro forma del progetto in esame che segue, i costi complessivi 2016 di €/000 9.798 sono stati coperti per:

- €/000 2.000 dai contributi riconosciuti per il 2016 specificatamente dallo Stato a supporto del progetto (L. 208/2015 - art.1, comma 991);
- €/000 512 da ricavi raccolti da privati (€/000 472 derivanti da accordi commerciali per lo sfruttamento del marchio ed €/000 40 da altri contributi istituzionali di partner privati);
- €/000 7.286, con risorse proprie del Comitato Olimpico.

La copertura delle attività del progetto con risorse proprie, appunto per €/000 7.286, è avvenuta a carico della gestione economica 2016 dell'Ente solo per €/000 786, dal momento che per €/000 6.500 è stato contabilmente utilizzato il fondo acceso dal CONI in chiusura del bilancio 2015, considerando che con l'interruzione del progetto di candidatura si sono verificate le condizioni che ne avevano determinato l'iscrizione alla chiusura del bilancio precedente.

PROGETTO DI CANDIDATURA ROMA 2024		
Progetto di candidatura Roma 2024 (€/000)	2016	Nota
Costi del progetto:		
Costi operativi sostenuti tramite Coni Servizi SpA (incl. Iva)	8.500	1
Costi sostenuti per attività Casa Italia Rio 2016	869	3
Costi sostenuti per altre attività Rio 2016	160	3
Costi sostenuti per controprestazioni sponsor	179	3
Fiscalità (Ires)	89	4
Totale costi su bilancio CONI 2016	9.798	
Copertura dei costi mediante risorse specifiche:		
Contributi specifici da Stato (L. 208/2015 - art. 1, c. 991)	2.000	5
Contributi istituzionali da privati	40	6
Ricavi da sponsor	472	7
Copertura mediante risorse specifiche	2.512	
Copertura mediante contributi/risorse ordinarie CONI		
	7.286	
Contabilizzazioni sul bilancio 2016 CONI:		
Copertura tramite utilizzo fondo rischi	(6.500)	2
Copertura tramite risorse ordinarie CONI 2016	786	

Conti Co. GE interessati nelle registrazioni 2016

(1) v. CE - voce Acquisti di beni e servizi - altri costi per beni e servizi resi da Coni Servizi al di fuori del CdS

(2) v. SP - voce Fondi per rischi ed oneri

(3) v. CE - voce Acquisti di beni e servizi - altri costi per beni e servizi resi da terzi

(4) v. CE - voce Imposte e tasse

(5) v. CE - voce Contributi assegnati dallo Stato

(6) v. CE - voce Contributi da enti pubblici

(7) v. CE - voce Ricavi commerciali

Per quanto riguarda gli **altri progetti**, si segnalano, per rilevanza: a) il progetto "Sport e Periferie" (interamente finanziato dalla PCM, con uno stanziamento complessivo di €/000 100.000, di cui €/000 23.200 già erogati al CONI a titolo di acconto), per il quale Coni Servizi ha sostenuto e riaddebitato al CONI nel 2016 costi per complessivi €/000 1.214; b) il progetto "Sport di Classe" (finanziato sul 2016 dal MIUR con uno stanziamento complessivo di €/000 4.223, per il resto dal CONI) per il quale la Società ha sostenuto e riaddebitato al CONI nel 2016 costi per complessivi €/000 1.034 (acquisto kit di materiale sportivo da destinare alle scuole aderenti al progetto, organizzazione logistica dei corsi di formazione, etc.).

Gli altri costi per beni e servizi resi da terzi sono articolati come di seguito riportato.

ALTRI COSTI PER BENI E SERVIZI				
Altri costi per beni e servizi (€/000)	2016	2015	Differenza 2016-2015	Differenza % 2016-2015
Per partecipazione "Giochi Olimpici e Paralimpici RIO 2016"	15.253	0	15.253	
Per progetto "Candidatura Giochi Olimpici e Paralimpici Roma 2024"	1.208	0	1.208	
Altri costi	430	221	208	94%
Per progetto "Sport di Classe"	19	25	(6)	(23%)
Per partecipazione EYOF Liechtenstein e Tblisi	0	310	(310)	(100%)
Per progetto "Sport e integrazione 2015"	0	98	(98)	(100%)
TOTALE	16.909	653	16.255	2487%

L'incremento rispetto all'esercizio precedente (+ €/000 16.255) è ascrivibile sostanzialmente ai costi connessi alla **partecipazione ai Giochi Olimpici e Paralimpici di Rio 2016** (pari ad €/000 15.253), in particolare relativamente alle spese - in parte sostenute cash, in parte sostenute in controprestazione nell'ambito di accordi commerciali per lo sfruttamento del marchio CONI - per Casa Italia e per la delegazione olimpica (atleti, officials ed accompagnatori): campi allenamento, ticketing, vestizione, renting/accomodation/allestimenti/catering/gestione generale Casa Italia, attività di comunicazione e promozione, altri costi verso il Comitato Organizzatore Rio 2016, trasporti e logistica, etc.

La voce **altri costi** (€/000 430) della tabella sopra ricomprende parte dei servizi ricevuti da terzi in controprestazione, nell'ambito di accordi commerciali per lo sfruttamento del marchio CONI.

Da ultimo, a fini informativi, viene fornito di seguito un **quadro generale degli oneri che hanno gravato sul bilancio CONI 2016 associati alla partecipazione ai Giochi Olimpici e Paralimpici di Rio**. Esso include sia le spese classificate nella voce di costo in esame nel presente paragrafo (€/000 15.253), sia quelle classificate in altre voci, in base alla natura di spesa ed alla Struttura di riferimento per la spesa.

QUADRO GENERALE DEGLI ONERI				
Struttura di riferimento	Descrizione	Natura del costo	Fonte del costo	€/000
Marketing	Beni e servizi in contropr. da sponsor	Vestizione delegazione e staff	CONI	2.729
Marketing	Beni e servizi in contropr. da sponsor	Comunicazione e promozione	CONI	1.637
Marketing	Beni e servizi in contropr. da sponsor	Ristrutturazione ed allestimenti Casa Italia	CONI	745
Marketing	Beni e servizi in contropr. da sponsor	Trasporti e logistica	CONI	244
Marketing	Beni e servizi in contropr. da sponsor	Catering Casa Italia	CONI	218
Marketing	Costi di gestione Casa Italia	Ristrutturazione ed allestimenti	CONI	2.391
Marketing	Costi di gestione Casa Italia	Gestione generale	CONI	516
Marketing	Costi di gestione Casa Italia	Catering	CONI	439
Marketing	Costi di gestione Casa Italia	Affitto Location	CONI	300
Marketing	Altre spese Marketing	Attività di comunicazione e promozione	CONI	585
Marketing	Altre spese Marketing	Accommodation, trasporti e logistica, altro	CONI	879
Marketing	Altre spese Marketing	Viaggi (strutt. e sponsor), prog. e allestimenti	Coni Servizi	1.488
Marketing	Altre spese Marketing	Biglietti man. sport., mat. cons., serv. fotogr., nol.	Coni Servizi	724
TOTALE MARKETING				12.896
Prep. Olimpica	Delegazione italiana	Premi medaglia olimpici e paralimpici	CONI	7.310
Prep. Olimpica	Delegazione italiana	Accommodation	CONI	2.431
Prep. Olimpica	Delegazione italiana	Ticketing manifestazioni	CONI	657
Prep. Olimpica	Delegazione italiana	Trasporti e logistica	CONI	320
Prep. Olimpica	Delegazione italiana	Campi allenamento	CONI	299
Prep. Olimpica	Delegazione italiana	Altro: ristorazione, gestione generale, etc.	CONI	790
Prep. Olimpica	Delegazione italiana	Viaggi e trasporti	Coni Servizi	1.806
Prep. Olimpica	Delegazione italiana	Collaborazioni, premi assicurativi	Coni Servizi	338
TOTALE PREP. OLIMPICA				13.951
Unità operativa Roma 2024	Costi di gestione Casa Italia	Affitto Location, ristr. e allest., catering, gest. gen.	CONI	782
Unità operativa Roma 2024	Altre spese "Roma 2024"	Trasporti e logistica, comunicazione e promozione	CONI	88
Unità operativa Roma 2024	Altre spese "Roma 2024"	Altro	CONI	160
Unità operativa Roma 2024	Altre spese "Roma 2024"	Altro	Coni Servizi	64
TOTALE "ROMA 2024"				1.093
Altre strutture	Publicazioni, materiali vari ed altri costi		CONI	71
Altre strutture	Consulenze legali, viaggi, materiale di consumo, servizi fotografici		Coni Servizi	290
TOTALE ALTRE STRUTTURE				362
Totale				28.301
Totale costi sostenuti direttamente da CONI				23.591
Totale costi sostenuti direttamente da CONI, esclusi premi medaglia e costi "Comitato Roma 2024"				15.253
Totale costi riaddebitati da Coni Servizi (nell'ambito del CdS 2016)				4.710

Tali costi risultano per gran parte auto-finanziati dai ricavi commerciali conseguiti nell'esercizio, che come detto sopra (v. sezione "ricavi commerciali") risultano particolarmente accresciuti nel 2016, in virtù del maggior sfruttamento commerciale del marchio ottenuto in occasione dei Giochi olimpici di Rio 2016.

5. Altri costi

La voce in esame, pari ad €/000 3.423, accoglie principalmente:

- per €/000 2.996, gli accantonamenti effettuati e successivamente versati allo Stato in applicazione delle disposizioni di legge in materia di contenimento della spesa (L. 133/2008, L. 122/2010); per un maggior dettaglio si veda l'apposito paragrafo della relazione al Bilancio;
- per €/000 125 i contributi alle Collettività Italiane all'estero per lo svolgimento di manifestazioni sportive promozionali per i bambini/ragazzi delle comunità italiane in diversi paesi (Argentina, Venezuela, Stati Uniti, Svizzera, Canada e Brasile);
- per €/000 48 i costi per il contenzioso legale proprio del CONI;
- per €/000 254 altri costi di varia natura sostenuti dall'Ente.

6. Ammortamenti e svalutazioni

Gli **ammortamenti**, pari ad €/000 910, sono relativi, per €/000 643, al marchio CONI acquistato nel 2007 e, per €/000 267, al macchinario di risonanza magnetica nucleare, acquistato in proprietà dal CONI nel 2015 ed in utilizzo presso l'Istituto di Medicina e Scienza dello Sport. Le **svalutazioni**, pari ad €/000 63, sono relative ai crediti iscritti nell'attivo circolante, principalmente connessi a contributi istituzionali da ricevere da terzi.

7. Accantonamenti per rischi ed oneri

Nel corso dell'esercizio sono stati effettuati nuovi accantonamenti per complessivi €/000 1.259, per rischi legati al contenzioso proprio del CONI (parcelle e sorte) e per oneri futuri, relativi sostanzialmente alla contribuzione ad Enti Pubblici nell'ambito di apposita convenzione per impiantistica sportiva ed alla contribuzione alle Federazioni per risorse umane.

8. Costi dei Comitati Regionali

Come per i ricavi, anche per i costi si rinvia per un maggior dettaglio al paragrafo "risultanze contabili dei Comitati Regionali".

PROVENTI / ONERI FINANZIARI

La voce in esame presenta un saldo pari ad €/000 1 ed accoglie il saldo fra interessi attivi e spese e commissioni maturate sui c/c bancari, relativamente alle disponibilità centrali (per quanto riguarda i proventi ed oneri finanziari maturati sulle disponibilità territoriali si rinvia all'apposita sezione "risultanze contabili dei Comitati Regionali del CONI").

IMPOSTE E TASSE

IMPOSTE E TASSE			
Imposte e tasse €/000	2016	2015	Differenza
IRES	1.432	1.215	217
IRAP	98	96	2
Ritenuta fiscale su interessi attivi	0	1	(0)
Totale	1.531	1.312	219

L'**IRES 2016** è riferita all'attività commerciale svolta dell'Ente.

In particolare, i ricavi imponibili sono relativi alle sponsorizzazioni connesse allo sfruttamento dei marchi CONI (accordi con i partners commerciali ed accordi CIO), alle sponsorizzazioni contrattualizzate a livello locale dai Comitati Regionali, ai ricavi relativi alle prestazioni diagnostiche effettuate mediante il macchinario di risonanza magnetica nucleare, di proprietà del CONI.

I costi deducibili sono relativi ai servizi di valorizzazione del marchio (costi riaddebitati da Coni Servizi all'interno del corrispettivo del contratto di servizio), all'ammortamento del marchio CONI, alla quota dei costi di natura commerciale per beni/prestazioni ricevuti dai partner commerciali (in controprestazione del corrispettivo maturato dal CONI per lo sfruttamento commerciale del marchio), ai costi operativi / ammortamenti legati alla gestione commerciale del macchinario risonanza magnetica.

Per l'esercizio corrente è stato applicato il regime agevolato del c.d. "patent box", cui il CONI beneficia a partire dal 2016 in virtù di apposito interpello presso l'Agenzia delle Entrate. Pertanto la base imponibile riferita all'attività di sfruttamento del marchio CONI è stata considerata, ai fini del calcolo dell'IRES, in misura pari al 60% del valore assoluto.

L'**IRAP 2016** rappresenta l'imposta pagata mensilmente dal CONI e calcolata, come previsto dalla norma per le Amministrazioni Pubbliche, sulle collaborazioni intrattenute nel corso dell'esercizio, sia dalle strutture centrali, che presso i Comitati Regionali.

RISULTANZE CONTABILI DEI COMITATI REGIONALI DEL CONI

Premessa

I Comitati Regionali del CONI sono dotati da Statuto dell'Ente di autonomia gestionale per il perseguimento dei propri compiti. Essi gestiscono autonomamente la propria attività nel rispetto dei Regolamenti approvati nelle diverse materie dalla Giunta Nazionale del CONI.

Riguardo alle attività amministrative e di controllo sono tenuti a rispettare le disposizioni contenute nel Regolamento di Amministrazione e Contabilità del CONI e nelle relative procedure contabili.

Da un punto di vista **politico e gestionale** fanno riferimento all'Ufficio Territorio e Promozione, che ha la responsabilità di valutare, anche nelle fasi di predisposizione dei Budget e rimodulazioni di Budget dei Comitati, le attività ed i programmi di promozione sportiva e formativi (sia per i progetti a coordinamento centrale, che per quelli a carattere locale), di monitorarne l'attuazione e la rendicontazione, verificando in corso d'anno ed a fine esercizio nel merito le spese da questi sostenute.

Fanno inoltre riferimento all'Ufficio Servizi Amministrativi per CONI Ente per la funzione di coordinamento nell'espletamento degli **adempimenti (scadenze) di natura contabile e fiscale**.

I Comitati Regionali aggiornano la contabilità sul sistema informativo contabile SAP, il che consente al CONI di disporre di una base dati integrata ed unitaria e di aggregare nel bilancio unico dell'Ente le 22 contabilità gestite (una per il centro e 21 per i Comitati Regionali).

Da un punto di vista amministrativo-contabile i Comitati Regionali gestiscono a loro volta l'amministrazione in modo accentrato svolgendo una funzione di "service" per conto delle relative Delegazioni Provinciali della propria regione, curando per sé stessi e per le suddette delegazioni la tenuta della contabilità nel sistema SAP e le chiusure contabili periodiche ed annuali.

A partire dal 2016 è entrato a regime il percorso, già parzialmente avviato nel 2015 per talune progettualità "pilota", di riorganizzazione delle attività e processi di acquisto dei Comitati Regionali del CONI, per garantire una sempre maggiore coerenza con il nuovo quadro normativo di riferimento, in particolare con le disposizioni sulla fatturazione elettronica e sulla tracciabilità dei flussi finanziari. Al riguardo è stata demandata a Coni Servizi l'esecuzione delle attività operative di acquisto di beni e servizi, oltre che dei conseguenti adempimenti amministrativi verso i fornitori, dall'emissione dell'ordine alla ricezione e registrazione contabile delle fatture elettroniche e al pagamento.

Processo di chiusura della contabilità e di aggregazione dei dati

I processi di chiusura del bilancio d'esercizio dei Comitati Regionali ordinariamente prevedono:

- il supporto in corso d'anno gestionale e contabile ai Comitati Regionali ed il monitoraggio degli andamenti di Budget/rimodulazioni di Budget e delle azioni in esse contenute e sulla tempistica tenuta della contabilità, rispettivamente a cura dell'Ufficio Territorio e Promozione per la parte gestionale/di merito e dell'Ufficio Servizi Amministrativi per CONI Ente per la sola parte degli adempimenti amministrativo - contabili;

- al termine dell'esercizio, la comunicazione da parte dei Comitati Regionali dell'avvenuta chiusura del proprio consuntivo, mediante trasmissione della prevista documentazione (checklist di riepilogo delle attività di chiusura e situazione contabile aggiornata) sottoscritta dal Presidente e dal Segretario in carica;
- la verifica a consuntivo da parte dell'Ufficio Territorio e Promozione degli aspetti inerenti la gestione dei Comitati Regionali e, in particolare, la coerente realizzazione da parte di queste delle attività definite nei Budget / aggiornamenti di Budget ed il merito delle spese dagli stessi sostenute;
- la verifica a consuntivo da parte dell'Ufficio Servizi Amministrativi per CONI Ente dei principali aspetti di natura contabile (competenza economica, corretta classificazione delle voci rispetto al piano dei conti, etc.). Nell'ambito di tale supervisione, formalizzata nelle citate checklist, sono altresì state effettuate centralmente, sulla base delle informazioni e documenti forniti dai Comitati Regionali, talune scritture di rettifica/integrazione rispetto alle risultanze contabili dei Comitati Regionali, al fine di renderle omogenee con quelle centrali e consentirne l'aggregazione nel bilancio unico dell'Ente;
- l'approvazione della situazione contabile dei Comitati Regionali, così definite, da parte delle rispettive Giunte Locali.

Per il bilancio 2016, sono stati effettuati in corso d'anno da parte dell'Ufficio Servizi Amministrativi per CONI Ente una serie di monitoraggi sullo stato delle chiusure contabili dei Comitati Regionali, richiedendo la compilazione di check-list successive, aventi ad oggetto le principali poste contabili. Si riporta di seguito una sintesi di quanto trasmesso da ciascuna Struttura Territoriale:

- 1° checklist di monitoraggio dell'avanzamento contabile (al 30/06/2016): documentazione trasmessa da 21 Comitati Regionali su 21;
- 2° checklist di monitoraggio dell'avanzamento contabile (al 31/10/2016): documentazione trasmessa da 18 Comitati Regionali su 21 (non pervenuta la check list dei Comitati Calabria, Bolzano e Sicilia);
- checklist di chiusura della contabilità 2016: documentazione trasmessa da 21 Comitati Regionali su 21;
- delibera della Giunta Regionale di approvazione del consuntivo e della situazione contabile 2016 del CR: documentazione finale trasmessa da 21 Comitati Regionali su 21.

Sintesi delle risultanze contabili dei Comitati Regionali

Si riporta di seguito una sintesi delle principali risultanze emerse, a livello aggregato, dalla chiusura al 31 dicembre 2016 della contabilità dei Comitati Regionali, sia in termini di situazione patrimoniale, che di andamento economico dell'esercizio, quest'ultimo in particolare con una vista sia per tipologia di ricavo e costo, sia per destinazione degli stessi rispetto alle progettualità dei Comitati.

Per un **dettaglio a livello di singola Struttura Territoriale** si rinvia alla fine della presente sezione.

Tali situazioni rappresentano una “vista puramente gestionale” e non “contabile/bilanciistica” dei Comitati Regionali con l’obiettivo di poterne rappresentare l’andamento economico e patrimoniale: pertanto tra i crediti, i debiti ed i ricavi sono riportati, oltre a quelli riferiti a controparti esterne al CONI, anche quelli verso la sede centrale del CONI, che, in quanto riferiti alla gestione “interna” CONI (rappresentando un mero trasferimento interno di risorse), non emergono nel bilancio unico dell’Ente.

Situazione Patrimoniale al 31.12.2016

SINTESI PATRIMONIALE AL 31.12.2016				
STATO PATRIMONIALE al 31.12.2016 (€/000)	31.12.16	31.12.15	Delta 2016-2015	Delta % 2016-2015
ATTIVO				
CREDITI				
Verso terzi:				
- Valore lordo	2.569	4.150	(1.582)	(38%)
- Fondo svalutazione crediti	(50)	(156)	105	(68%)
- Valore netto (A)	2.518	3.995	(1.476)	(37%)
Verso il CONI (B)	15.524	9.446	6.078	64%
Totale crediti (A)+(B)	18.042	13.440	4.602	34%
DISPONIBILITÀ LIQUIDE	3.658	2.958	700	24%
RATEI E RISCONTI ATTIVI	31V	6	25	418%
TOTALE ATTIVO	21.702	16.429	5.273	32%
PASSIVO				
PATRIMONIO NETTO				
PN iniziale	11.991	11.917	75	1%
Risultato economico di esercizio	(582)	75	(657)	(880%)
PN finale	11.409	11.991	(582)	(5%)
Fondi per rischi ed oneri futuri	100	100	0	0%
DEBITI				
Verso terzi (A)	9.506	2.555	6.950	272%
Anticipazioni ricevute da terzi (B)	499	0	498	124620%
Anticipazioni ricevute da CONI (C)	0	(4)	4	(100%)
Totale debiti (A)+(B)	10.004	2.551	7.453	124792%
RATEI E RISCONTI PASSIVI	189	1.787	(1.598)	(89%)
TOTALE PASSIVO	21.702	16.429	5.273	32%

Il patrimonio netto dei Comitati Regionali al 31.12.2016 ammonta ad €/000 11.409 ed evidenzia un leggero decremento rispetto al valore di apertura (€/000 11.991), per via del risultato economico negativo realizzato nel 2016 di €/000 582. Tale patrimonio è composto prevalentemente da trasferimenti da ricevere dal CONI (€/000 15.524), da disponibilità liquide (€/000 3.658), da crediti verso terzi (€/000 2.518), al netto di debiti verso terzi ed anticipazioni ricevute da terzi (€/000 10.004).

I trasferimenti da ricevere dal CONI rappresentano la quota dei contributi assegnati dalla Giunta Nazionale ai Comitati Regionali, nell’esercizio corrente ed in quello precedente, non ancora

erogati in quanto i Comitati sono risultati già dotati, lungo l’arco dell’intero 2016, di un livello di disponibilità liquide adeguato al sostenimento delle spese d’esercizio, in coerenza con le iniziative dagli stessi di volta in volta attivate.

L’incremento di €/000 6.078 rispetto all’esercizio precedente è sostanzialmente ascrivibile alle assegnazioni CONI ricevute a fine 2016 per il progetto “Sport di Classe”, che sono state poi liquidate ai Comitati nei primi mesi del 2017, oltre che all’assenza di esigenze di reintegri di liquidità CONI a fine anno, dal momento che per i Comitati diversi pagamenti rilevanti (principalmente riaddebiti per prestazioni Coni Servizi) sono venuti a scadenza solo i primi mesi del 2017.

I crediti verso terzi sono rappresentati principalmente da crediti verso regioni / provincie / comuni ed altri enti, deliberati dai suddetti Enti a favore dei Comitati Regionali CONI per prestazioni di natura istituzionale, che i Comitati Regionali si impegnano a realizzare e a rendicontare agli Enti eroganti (laddove previsto negli accordi fra le parti). Tali crediti sono rappresentati al netto della quota accantonata a fondo svalutazione, a seguito della valutazione sui rischi di inesigibilità.

La riduzione di €/000 1.476 rispetto all’esercizio precedente (pur a fronte dell’incremento dei contributi da regioni/comuni/altri soggetti per €/000 1.517) è sostanzialmente ascrivibile alla nuova procedura contabile adottata a partire dal 2016 per l’iscrizione dei crediti, che vengono contabilizzati in ragione dell’effettivo avanzamento delle attività sottostanti / in funzione della rendicontazione, indipendentemente quindi dagli importi complessivi stanziati / deliberati dall’Ente erogante.

Le disponibilità liquide sono rappresentate dalla liquidità detenuta al 31.12.2016 sui conti correnti dei Comitati Regionali, oltre che dalla cassa contanti.

I debiti verso terzi sono rappresentati principalmente dalle posizioni passive dei Comitati territoriali verso Coni Servizi (che a partire dal 2016 rappresenta il fornitore che provvede all’acquisto di beni e servizi centralizzati per conto dei Comitati Regionali), oltre che quelle verso i collaboratori per compensi maturati e non ancora liquidati (tecnico sportivi dilettantistici, professionisti, etc.).

Tali posizioni sono principalmente maturate nell’esercizio 2016 e sono in aumento rispetto all’esercizio precedente (+ €/000 6.950), per via dei debiti verso i tutor del progetto “sport di classe” maturati al 31.12.2016 e da liquidare nel corso del 2017 (non presenti in tale misura nel 2015, laddove il volume d’affari del progetto è risultato inferiore rispetto al 2016), oltre che per via dei debiti per fatture da ricevere verso Coni Servizi iscritti al 31.12.2016, poi liquidati i primi mesi del 2017.

Le anticipazioni ricevute da terzi sono rappresentate dalle somme erogate a titolo di acconto da Enti finanziatori (Regioni, Comuni, etc.) nell’ambito di contributi istituzionali assegnati ai Comitati.

Tale voce (pari ad €/000 499) è presente solo nel 2016, anno a partire dal quale è stata adottata la nuova procedura contabile per l’iscrizione dei crediti per contributi istituzionali (v. sopra).

Nella tabella che segue si riporta la situazione patrimoniale articolata per singolo Comitato Regionale.

STATO PATRIMONIALE COMITATI REGIONALI AL 31.12.2016

Valori in €		ATTIVO							
N°	COMITATI	Crediti verso terzi			Crediti per contributi CONI (B)	Totale crediti (A)+(B)	Disponibilità liquide	Ratel e risconti attivi	TOTALE ATTIVO
		Valore lordo	Fondo svalutazione Crediti	Valore netto (A)					
1	Abruzzo	392.272		392.272	105.111	497.383	205.046		702.429
2	Basilicata	-		-	583.974	583.974	26.131		610.104
3	Bolzano	18.492		18.492	250.859	269.351	123.782		393.133
4	Calabria	0		0	892.643	892.643	95.307		987.951
5	Campania	4.504		4.504	869.857	874.361	171.781		1.046.142
6	Emilia-Romagna	4.300		4.300	1.081.410	1.085.710	69.997		1.155.707
7	Friuli-Venezia Giulia	162.812		162.812	211.925	374.737	250.872		625.609
8	Lazio	8.760	(6.080)	2.680	1.054.726	1.057.406	59.793		1.117.199
9	Liguria	3.320		3.320	352.284	355.604	70.894		426.497
10	Lombardia	258.041	(13.010)	245.031	1.612.690	1.857.721	340.967		2.198.688
11	Marche	81.584		81.584	396.275	477.859	46.451		524.310
12	Molise	7.710		7.710	263.024	270.734	17.323		288.058
13	Piemonte	310.586	(26.000)	284.586	1.373.248	1.657.834	125.546		1.783.379
14	Puglia	47.335	(5.208)	42.127	764.027	806.154	253.585		1.059.740
15	Sardegna	557.200		557.200	1.714.359	2.271.559	1.102.109		3.373.668
16	Sicilia	298.653		298.653	1.431.036	1.729.689	25.824		1.755.513
17	Toscana	55.037		55.037	1.045.095	1.100.132	322.031		1.422.164
18	Trento	180.984		180.984	306.966	487.950	119.920	2.322	610.191
19	Umbria	100.000		100.000	399.707	499.707	43.023		542.730
20	Valle d'Aosta	613		613	70.601	71.213	16.068		87.281
21	Veneto	76.514		76.514	743.977	820.491	171.435		991.926
	TOTALE	2.568.716	(50.298)	2.518.418	15.523.796	18.042.213	3.657.884	2.322	21.702.419

Valori in €		PASSIVO							
N°	COMITATI	Patrimonio netto al 01.01.2016 (A)	Risultato economico positivo/ (negativo) di Esercizio (B)	Patrimonio netto al 31.12.2016 (A)+(B)	Fondo per rischi ed oneri futuri	Debiti verso terzi (C)	Anticipazioni c/ sede centrale CONI	Ratel e risconti passivi	TOTALE PASSIVO
2	Basilicata	536.124	2.412	538.536	-	71.569		0	610.104
3	Bolzano	317.458	20.068	337.526	-	54.107		1.500	393.133
4	Calabria	678.380	12.403	690.783	-	289.668		7.500	987.951
5	Campania	288.540	(103.122)	185.418	-	853.224		7.500	1.046.142
6	Emilia-Romagna	736.404	(38.420)	697.984	-	444.223		13.500	1.155.707
7	Friuli-Venezia Giulia	185.886	(96.375)	89.510	-	486.599	23.500	26.000	625.609
8	Lazio	331.689	18.412	350.102	-	759.597		7.500	1.117.199
9	Liguria	198.710	15.308	214.017	-	206.880		5.600	426.497
10	Lombardia	1.316.399	(122.776)	1.193.622	100.000	845.629	43.938	15.500	2.198.688
11	Marche	194.125	(36.758)	157.367	-	346.943		20.000	524.310
12	Molise	205.964	(9.880)	196.084	-	88.974		3.000	288.058
13	Piemonte	1.295.491	32.869	1.328.360	-	443.019		12.000	1.783.379
14	Puglia	427.739	4.483	432.222	-	498.458	118.060	11.000	1.059.740
15	Sardegna	1.892.292	(37.458)	1.854.835	-	1.380.269	126.565	12.000	3.373.668
16	Sicilia	870.371	(219.025)	651.346	-	1.090.667		13.500	1.755.513
17	Toscana	947.557	(20.848)	926.709	-	304.637	175.818	15.000	1.422.164
18	Trento	375.715	64.654	440.369	-	167.322	1.000	1.500	610.191
19	Umbria	361.453	(21.917)	339.536	-	200.194		3.000	542.730
20	Valle d'Aosta	58.604	(664)	57.940	-	28.526		816	87.281
21	Veneto	522.692	(33.201)	489.491	-	486.035	10.000	6.400	991.926
	TOTALE	11.991.386	(582.206)	11.409.180	100.000	9.505.544	498.880	188.816	21.702.419

Andamento economico dell'esercizio 2016

Conto economico per natura

CONTO ECONOMICO PER NATURA - SINTETICO					
	2016		2015		Differenza
	Valori (€/000)	%	Valori (€/000)	%	
Contributi Stato girati da Sede Centrale ai Comitati	18.427	67%	9.807	58%	8.620
Contributi da Regioni, Province, Comuni, altri Enti	6.745	25%	5.228	31%	1.517
Ricavi per quote partecipazione Educamp	1.242	5%	0	0%	1.242
Altri Ricavi	508	2%	1.782	11%	(1.274)
Diritti amministrativi rilascio pareri imp. sportiva	446	2%	0	0%	446
Ricavi da sponsorizzazioni	7	0%	51	0%	(44)
Proventi Finanziari OT	1	0%	8	0%	(6)
TOTALE CONTRIBUTI e RICAVI (A)	27.376		16.875		10.500
Comp.si Collab.ni Tecnico Sport. Dilettantistiche	18.707	67%	10.758	64%	7.949
Costi riaddebitati da Coni Servizi	4.663	17%	2.497	15%	2.166
Contributi Erogati dai Comitati alle Soc.Sportive	2.752	10%	641	4%	2.111
Costi per beni e servizi di diversa natura	631	2%	1.186	7%	(555)
Compensi Professionali	434	2%	430	3%	3
Rimborsi spese / costi viaggio Organi Com. Reg.	373	1%	374	2%	(2)
Rimborsi spese / costi viaggio terzi	136	0%	587	3%	(451)
Compensi Collaborazioni Occasionali	56	0%	51	0%	5
Materiale vario e beni non capitalizzabili	44	0%	0	0%	44
Riviste Pubblicazioni e Periodici	41	0%	101	1%	(60)
Compenso Revisore dei Conti	23	0%	16	0%	7
Compensi per collab. professionali - consulenze	23	0%	8	0%	15
Spese Postali	19	0%	28	0%	(9)
Spese di Rappresentanza	13	0%	14	0%	(0)
Svalutazione Crediti	18	0%	33	0%	(15)
Imposte e Tasse	10	0%	14	0%	(3)
Manutenzioni Ordinarie	9	0%	56	0%	(46)
Spese e Commissioni Bancarie	4	0%	1	0%	3
Oneri finanziari OT	2	0%	3	0%	(2)
Oneri Previdenziali ed Assistenziali per Collabor.	1	0%	2	0%	(1)
TOTALE COSTI (B)	27.958⁽¹⁾		16.801		11.157
RISULTATO ECONOMICO D'ESERCIZIO (C) = (A) - (B)	(582)		75		(657)

(1) Tale valore, rispetto a quanto indicato nello Stato Patrimoniale generale CONI tra i costi dei Comitati Regionali (€/000 27.712), include anche, per €/000 247, i costi riaddebitati da Coni Servizi per l'attività dei Tecnici Regionali per l'Impiantistica Sportiva, classificati nel suddetto schema di SP nella voce corrispettivo del contratto di servizio con Coni Servizi SpA.

Conto economico per destinazione

Progetto	Contributi e ricavi (A)			Costi (B)	Risult. ec. es. (A - B)
	Contributi Stato girati da Sede Centrale ai Comitati	Altri Contributi e Ricavi	Totale		
SPORT DI CLASSE	12.188	2	12.190	12.202	(12)
CONI RAGAZZI	1.488	11	1.499	1.485	14
TOTALE	13.676	13	13.689	13.686	3
PROMOZIONE TERRITORIALE	2.099	6.253	8.352	8.878	(526)
PROMOZIONE SPORTIVA NAZIONALE	1.244	1.739	2.983	3.367	(384)
SCUOLE REGIONALI DELLO SPORT	708	459	1.167	1.135	32
FUNZIONAMENTO	701	484	1.184	891	293
TOTALE	4.752	8.935	13.687	14.272	(585)
TOTALE COMPLESSIVO	18.427	8.949	27.376	27.958	(582)

La gestione economica dei Comitati Regionali nel 2016 ha evidenziato un risultato economico negativo di €/000 582), che trova comunque, come anticipato sopra, ampia copertura nel patrimonio netto di pertinenza dei Comitati (€/000 11.409).

I ricavi incrementano di €/000 10.500 (da €/000 16.875 ad €/000 27.376).

L'incremento è dovuto sostanzialmente all'incremento della contribuzione CONI (+ €/000 8.620) e dei contributi raccolti da regioni/provincie/comuni/altri Enti (+ €/000 1.517), come conseguenza del maggior volume di attività registrato sia per il progetto "Sport di Classe", sia per le altre progettualità di Promozione dello Sport.

Nell'ambito delle risorse raccolte da terzi (escludendo quindi la contribuzione CONI), circa il 75% è costituito dai contributi assegnati da regioni/provincie/comuni/altri Enti (pari ad €/000 6.745).

Speculare all'aumento dei ricavi vi è quello dei costi, che aumentano di €/000 11.157 (da €/000 16.801 ad €/000 27.958).

Le voci più significative di costo sono i compensi per collaborazioni tecnico - sportive dilettantistiche, i costi per beni e servizi riaddebitati da Coni Servizi, i contributi erogati dai Comitati alle società sportive, che uniti insieme rappresentano circa il 93 % del totale dei costi.

I compensi per collaborazioni tecnico - sportive dilettantistiche aumentano di €/000 7.949 (da €/000 10.758 ad €/000 18.707), sia per il progetto "Sport di Classe" che per i progetti di Promozione Sportiva, come conseguenza del generalizzato incremento del volume di attività.

I costi per beni e servizi riaddebitati da Coni Servizi - pari ad €/000 4.663 - riguardano in generale tutti gli acquisti di beni e servizi fatturati, che, a partire dal corrente esercizio, sono sostenuti direttamente dalla Società e da questa riaddebitati ai Comitati CONI, in tranche nel corso dell'anno.

Trattandosi di un nuovo processo amministrativo, la comparazione rispetto all'esercizio precedente è stata effettuata riclassificando voci di spesa che nel 2015 erano state sostenute con procedure differenti e quindi imputate in conti diversi nella contabilità generale dei Comitati. Ad ogni modo, dalla comparazione risulta un incremento di €/000 2.497 che, aldilà dei limiti dovuti alle riclassifiche effettuate, è spiegato anche dall'incremento generalizzato del volume di attività registrato fra i due esercizi.

I contributi alle società sportive incrementano di €/000 2.111 (da €/000 641 ad €/000 2.752), anche in conseguenza della politica gestionale adottata dal CONI nell'esercizio corrente di incentivare tale forma di assegnazione delle risorse - dal momento che i Comitati sono stati chiamati ad allocare risorse verso le società sportive anche utilizzando il proprio patrimonio netto - nel rispetto delle regole procedurali stabilite dalla Giunta Nazionale (criteri di selezione delle società destinatarie; etc.).

Per quanto riguarda il progetto "Sport di Classe", l'incremento del volume di attività rispetto all'esercizio precedente (laddove sono state allocate risorse complessive ai Comitati per €/000 12.188 vs. €/000 4.966 del 2015), deriva sostanzialmente dai ritardi nell'avvio delle attività registrati nel 2015 (prolungato iter autorizzativo nell'attuazione della convenzione pluriennale sottoscritta fra le parti, con conseguente ritardo nella partenza del progetto), poi "riassorbiti" l'esercizio successivo.

Nella tabella sopra riportata il valore delle risorse rese disponibili dal CONI (€/000 12.188) riguarda soltanto la parte utilizzata dai Comitati Regionali per l'erogazione dei compensi ai tutor / referenti informatici / per sessioni formative regionali, alle quali vanno aggiunte quelle utilizzate per lo svolgimento delle attività a carico della gestione centrale CONI (acquisto e spedizione kit materiali sportivi, piattaforma informatica, etc.), per un totale complessivo di risorse allocate sul progetto - e rendicontate al MIUR, in qualità di co-finanziatore - di €/000 13.237.

Per quanto riguarda il progetto "Coni Ragazzi", il CONI ha reso disponibili a favore dei Comitati risorse per €/000 1.488 - utilizzate dagli stessi come contribuzione verso le ASD per l'erogazione di corsi pomeridiani di attività sportiva - cui vanno aggiunte quelle utilizzate per lo svolgimento delle attività a carico della gestione centrale CONI (costi per campagna informativa, stampa materiali, etc.), per un totale complessivo di risorse allocate sul progetto - e rendicontate alla PCM/Ministero Salute in qualità di finanziatori - di €/000 1.837.

Per quanto riguarda le altre progettualità di Promozione Sportiva - che comprendono sia progetti territoriali (giornata nazionale dello sport, cerimonie di consegna delle benemerienze, altri progetti locali), sia progetti nazionali (centri CONI di orientamento ed avviamento allo sport, trofeo CONI, Educamp, scuole regionali dello sport, funzionamento, etc.) - nel 2016 si registrano costi per complessivi €/000 14.272, finanziati per €/000 4.752 da contributi CONI, per €/000 8.935 da altri contributi e ricavi verso terzi, per €/000 585 mediante utilizzo del patrimonio netto dei Comitati.

Nella tabella che segue si riporta il conto economico articolato per singolo Comitato Regionale (il primo per natura ed il secondo per destinazione).



Daniele Garozzo, medaglia d'oro a Rio 2016 nella Scherma, Fioretto individuale

CONTO ECONOMICO 2016 DEI COMITATI REGIONALI

CE per natura

CONTO ECONOMICO 2016 DEI COMITATI REGIONALI										
Conto economico per natura - analitico	COMITATI REGIONALI									Totale
	Abruzzo	Basilicata	Calabria	Campania	Emilia-Romagna	Friuli-Venezia Giulia	Lazio	Liguria	Lombardia	
COMPONENTI POSITIVE DEL REDDITO										
Contributi Stato girati da Sede Centrale ai Comitati	385.956	320.645	1.039.961	2.604.240	735.523	311.471	1.922.542	462.394	1.331.320	
Contributi da Regioni, Province, Comuni, altri Enti	1.022.471		25.000	1.014	192.243	720.966	30.364	5.707	1.326.423	
Ricavi per quote partecipazione Educamp	53.840	30.005	16.840	131.042	123.965	22.780	168.411	72.865	245.170	
Altri Ricavi	58.401	1.721	945	47.110	30.673	77.715	7.664	2.537	23.926	
Diritti amministrativi rilascio pareri imp. sportiva	10.382	5.886	12.346	11.517	15.195	25.954	16.757	5.752	119.487	
Ricavi da sponsorizzazioni					300	3.739	2.000			
Proventi Finanziari OT	510	12	33	25	18	45	15	16	36	
TOTALE CONTRIBUTI E RICAVI	1.531.560	358.269	1.095.126	2.794.949	1.097.915	1.162.670	2.147.753	549.271	3.046.362	
COMPONENTI NEGATIVE DEL REDDITO										
Comp.si Collab.ni Tecnico Sport. Dilettantistiche	1.186.308	258.181	830.542	2.284.830	778.748	586.375	1.725.128	378.093	2.340.531	
Costi riaddebitati da Coni Servizi	161.988	49.315	81.689	263.286	226.377	276.466	300.488	113.424	590.561	
Contributi Erogati dal Comitato alle Soc.Sportive	52.307	33.200	143.870	192.835	2.030	294.375	29.160	8.880	43.340	
Altri Costi OT	12.955	495	3.344	113.906	32.584	45.863	19.860	1.696	58.157	
Compensi Professionali	65.866		0	3.553	52.168	21.657	8.916	9.286	46.667	
Costi di viaggio, vitto e alloggio Organi Com. Reg.	18.497	11.212	14.440	4.166	23.851	18.755	28.913	12.030	36.314	
Costi di viaggio, vitto e alloggio terzi	5.945	2.043	3.153	13.289	3.514	9.783	7.101	4.355	32.800	
Compensi Collaborazioni Occasionali	16.694			3.030	5.218	360			280	
Materiale vario e beni non capitalizzabili	15.165	62	659	6.820	2.336	1.237	3.439	2.930	607	
Riviste Pubblicazioni e Periodici	2.137		500	5.316	10	422	1.657	1.381	8	
Compenso Revisore dei Conti	1.053	1.053	1.053	1.053	1.053	1.053	1.887	1.053	1.285	
Compensi per collab. professionali - consulenze					6.027					
Spese Postali	1.410	101	740	4.457	664	340	369	662	2.732	
Svalutazione Crediti									13.010	
Spese di Rappresentanza	1.044	67	160	284	374	828	1.906	35	895	
Imposte e Tasse	245	3	375	486	576	1.150	68	7	1.153	
Manutenzioni Ordinarie	443		2.061	475		76	215		562	
Spese e Commissioni Bancarie	203	126	134	116	296	136	68	133	200	
Oneri finanziari OT	1.501		2	0		0	166	0	37	
Oneri Previdenziali ed Assistenziali per Collabor.	169			169	510	169				
TOTALE COSTI	1.543.931	355.857	1.082.722	2.898.071	1.136.335	1.259.045	2.129.340	533.963	3.169.138	
RISULTATO ECONOMICO D'ESERCIZIO	(12.371)	2.412	12.403	(103.122)	(38.420)	(96.375)	18.412	15.308	(122.776)	

CONTO ECONOMICO 2016 DEI COMITATI REGIONALI													
Conto economico per natura - analitico	COMITATI REGIONALI											Totale	
	Marche	Molise	Piemonte	Puglia	Sardegna	Sicilia	Toscana	Umbria	Valle d'Aosta	Veneto	Bolzano		Trento
COMPONENTI POSITIVE DEL REDDITO													
Contributi Stato girati da Sede Centrale ai Comitati	535.271	194.934	1.002.571	1.841.132	1.099.581	2.684.369	530.881	156.815	49.289	875.211	113.524	229.516	18.427.145
Contributi da Regioni, Province, Comuni, altri Enti	123.112	13.950	94.019	115.277	814.600	400.735	696.032	196.843		422.578	36.352	507.208	6.744.892
Ricavi per quote partecipazione Educamp	104.150	27.600	52.226	77.940		46.290	48.770			13.635		6.300	1.241.829
Altri Ricavi	12.332	360	6.808	40.402	100.850	57.773	21.979	1.810		11.421		3.425	507.854
Diritti amministrativi rilascio pareri imp. sportiva	12.872	1.996	37.646	21.653	10.352	20.704	79.105	3.149	600	30.066	450	4.350	446.219
Ricavi da sponsorizzazioni										820			6.859
Proventi Finanziari OT	15	8	40	36	152	37	56	17	4	19	23	19	1.137
TOTALE CONTRIBUTI E RICAVI	787.752	238.848	1.193.311	2.096.441	2.025.535	3.209.909	1.376.823	358.633	49.893	1.353.749	150.349	750.817	27.375.934
COMPONENTI NEGATIVE DEL REDDITO													
Comp.si Collab.ni Tecnico Sport. Dilettantistiche	496.931	175.159	924.566	1.610.945	505.559	2.211.478	719.947	210.761	25.425	1.028.742	109.531	319.032	18.706.810
Costi riaddebitati da Coni Servizi	233.941	38.659	158.780	96.446	1.217.890	247.214	186.356	26.618	15.302	219.790	2.968	155.197	4.662.756
Contributi Erogati dal Comitato alle Soc.Sportive	13.970	19.640	3.055	322.721	82.320	887.750	427.912	130.870	5.590	56.790		1.440	2.752.055
Altri Costi OT	843	1.902	8.735	600	189.821	51.557	3.448	49	267	3.475	222	80.933	630.713
Compensi Professionali	31.166	2.960	9.136	12.198	33.024	1.600	6.100	2.102		10.262	10.870	105.984	433.515
Costi di viaggio, vitto e alloggio Organi Com. Reg.	25.290	5.609	27.763	27.830	10.513	17.705	43.886	7.375	1.476	20.797	5.062	11.032	372.518
Costi di viaggio, vitto e alloggio terzi	9.489	178	11.733	4.503	9.800	3.854	178	252	894	7.329	44	5.604	135.841
Compensi Collaborazioni Occasionali	188	700	11.469		1.995	200		100		12.600		2.850	55.683
Materiale vario e beni non capitalizzabili	2.727	127	336	1.532	145	2.656	513	530	327	1.648		280	44.078
Riviste Pubblicazioni e Periodici	4.646	1.454	286	3.649	6.420	1.757	680			9.808		737	40.868
Compenso Revisore dei Conti	1.053	1.053	1.053	1.053	1.053	1.336	1.053	1.053	1.053	1.053	1.053	1.053	23.461
Compensi per collab. professionali - consulenze							6.100			10.500			22.627
Spese Postali	1.188	760	1.828	196	393	279	636	269	23	1.746		683	19.475
Svalutazione Crediti				5.208									18.218
Spese di Rappresentanza	2.015	110	836	825	844	396	269	332		1.749	183	113	13.263
Imposte e Tasse	345	2	509	20	3.078	553	290	92	63	375	14	1.085	10.489
Manutenzioni Ordinarie	531	45	30	4.024		300				144	212		9.117
Spese e Commissioni Bancarie	187	200	157	208	139	297	304	143	137	144	124	133	3.582
Oneri finanziari OT			1	1	0		0	4					8
Oneri Previdenziali ed Assistenziali per Collabor.		169	169										1.353
TOTALE COSTI	824.510	248.728	1.160.441	2.091.958	2.062.993	3.428.933	1.397.671	380.550	50.558	1.386.950	130.281	686.163	27.958.140
RISULTATO ECONOMICO D'ESERCIZIO	(36.758)	(9.880)	32.869	4.483	(37.458)	(219.025)	(20.848)	(21.917)	(664)	(33.201)	20.068	64.654	(582.206)

CE per destinazione

Valori in € COMITATO	CONTO ECONOMICO ANALITICO PER ORDINE INTERNO	SPORT CLASSE E MINISTERI		
		PROGETTO SPORT DI CLASSE	PROGETTI MINISTERI	TOTALE
1 Abruzzo	Cont. Stato girati da Centro ai Comitati	227.230	28.705	255.935
	Altri Contributi e Ricavi		2	2
	Totale Contributi e Ricavi	227.230	28.707	255.937
	Totale Costi	231.404	28.707	260.111
	Risultato economico d'esercizio	(4.174)	0	(4.174)
2 Basilicata	Cont. Stato girati da Centro ai Comitati	221.549	33.920	255.469
	Altri Contributi e Ricavi			0
	Totale Contributi e Ricavi	221.549	33.920	255.469
	Totale Costi	221.829	33.920	255.749
	Risultato economico d'esercizio	(280)	0	(280)
3 Calabria	Cont. Stato girati da Centro ai Comitati	758.834	147.580	906.414
	Altri Contributi e Ricavi		615	615
	Totale Contributi e Ricavi	758.834	148.195	907.029
	Totale Costi	760.866	147.610	908.476
	Risultato economico d'esercizio	(2.032)	585	(1.447)
4 Campania	Cont. Stato girati da Centro ai Comitati	2.137.776	199.865	2.337.641
	Altri Contributi e Ricavi		4.340	4.340
	Totale Contributi e Ricavi	2.137.776	204.205	2.341.981
	Totale Costi	2.137.215	199.865	2.337.080
	Risultato economico d'esercizio	560	4.340	4.900
5 Emilia-Romagna	Cont. Stato girati da Centro ai Comitati	428.551	2.270	430.821
	Altri Contributi e Ricavi			0
	Totale Contributi e Ricavi	428.551	2.270	430.821
	Totale Costi	428.218	2.270	430.488
	Risultato economico d'esercizio	333	0	333
6 Friuli-Venezia Giulia	Cont. Stato girati da Centro ai Comitati	142.358	8.735	151.093
	Altri Contributi e Ricavi			0
	Totale Contributi e Ricavi	142.358	8.735	151.093
	Totale Costi	142.319	8.735	151.054
	Risultato economico d'esercizio	39	0	39
7 Lazio	Cont. Stato girati da Centro ai Comitati	1.531.330	30.000	1.561.330
	Altri Contributi e Ricavi		5.450	5.450
	Totale Contributi e Ricavi	1.531.330	35.450	1.566.780
	Totale Costi	1.532.557	30.000	1.562.557
	Risultato economico d'esercizio	(1.227)	5.450	4.223
8 Liguria	Cont. Stato girati da Centro ai Comitati	281.384	9.320	290.704
	Altri Contributi e Ricavi			0
	Totale Contributi e Ricavi	281.384	9.320	290.704
	Totale Costi	281.385	9.320	290.705
	Risultato economico d'esercizio	(0)	0	(0)
9 Lombardia	Cont. Stato girati da Centro ai Comitati	866.780	7.620	874.400
	Altri Contributi e Ricavi			0
	Totale Contributi e Ricavi	866.780	7.620	874.400
	Totale Costi	866.782	7.620	874.402
	Risultato economico d'esercizio	(2)	0	(2)

PROMOZIONE SPORTIVA					TOTALE COMPLESSIVO
PROMOZIONE TERRITORIALE	PROMOZIONE SPORTIVA NAZIONALE	SCUOLE REGIONALI DELLO SPORT	FUNZIONA- MENTO	TOTALE	
50.743	26.450	24.319	28.510	130.021	385.956
945.069	53.840	135.800	10.893	1.145.602	1.145.604
995.812	80.290	160.119	39.403	1.275.623	1.531.560
1.027.869	75.734	148.267	31.951	1.283.820	1.543.931
(32.058)	4.556	11.852	7.453	(8.197)	(12.371)
19.355	28.001	6.000	11.820	65.176	320.645
	30.005	1.150	6.469	37.624	37.624
19.355	58.006	7.150	18.289	102.800	358.269
17.140	61.785	4.460	16.724	100.108	355.857
2.215	(3.779)	2.690	1.566	2.692	2.412
48.038	30.509	26.000	29.000	133.547	1.039.961
80	16.840	25.000	12.629	54.549	55.164
48.118	47.349	51.000	41.629	188.097	1.095.126
63.298	47.154	36.522	27.272	174.246	1.082.722
(15.179)	195	14.478	14.357	13.850	12.403
133.147	48.547	41.236	43.669	266.600	2.604.240
1.014	131.042	42.770	11.542	186.368	190.708
134.161	179.589	84.006	55.211	452.968	2.794.949
296.054	175.062	63.753	26.122	560.991	2.898.071
(161.892)	4.527	20.253	29.089	(108.023)	(103.122)
141.670	46.964	55.307	60.761	304.702	735.523
165.618	150.890	26.394	19.491	362.393	362.393
307.288	197.854	81.701	80.252	667.095	1.097.915
346.623	182.946	124.540	51.739	705.848	1.136.335
(39.336)	14.908	(42.838)	28.513	(38.753)	(38.420)
83.521	25.904	25.273	25.680	160.378	311.471
764.670	22.780	37.670	26.079	851.199	851.199
848.191	48.684	62.943	51.759	1.011.577	1.162.670
943.375	47.779	64.621	52.216	1.107.991	1.259.045
(95.184)	905	(1.678)	(457)	(96.414)	(96.375)
211.588	58.675	48.000	42.950	361.212	1.922.542
33.264	168.988	450	17.059	219.761	225.211
244.851	227.663	48.450	60.009	580.973	2.147.753
224.118	253.824	41.945	46.896	566.783	2.129.340
20.733	(26.161)	6.505	13.113	14.190	18.412
52.614	42.571	40.081	36.425	171.690	462.394
3.320	72.865	4.727	5.965	86.876	86.876
55.933	115.436	44.808	42.390	258.567	549.271
74.195	102.657	40.142	26.265	243.259	533.963
(18.262)	12.779	4.666	16.126	15.308	15.308
249.725	65.981	73.000	68.213	456.920	1.331.320
1.326.783	245.170	22.515	120.574	1.715.042	1.715.042
1.576.508	311.151	95.515	188.787	2.171.962	3.046.362
1.693.208	279.676	147.561	174.291	2.294.736	3.169.138
(116.700)	31.475	(52.046)	14.497	(122.774)	(122.776)

Valori in € COMITATO	CONTO ECONOMICO ANALITICO PER ORDINE INTERNO	SPORT CLASSE E MINISTERI		
		PROGETTO SPORT DI CLASSE	PROGETTI MINISTERI	TOTALE
10 Marche	Cont. Stato girati da Centro ai Comitati	336.527	14.850	351.377
	Altri Contributi e Ricavi			0
	Totale Contributi e Ricavi	336.527	14.850	351.377
	Totale Costi	336.363	14.850	351.213
	Risultato economico d'esercizio	164	0	164
11 Molise	Cont. Stato girati da Centro ai Comitati	110.976	19.880	130.856
	Altri Contributi e Ricavi		210	210
	Totale Contributi e Ricavi	110.976	20.090	131.066
	Totale Costi	111.085	19.880	130.965
	Risultato economico d'esercizio	(109)	210	101
12 Piemonte	Cont. Stato girati da Centro ai Comitati	751.002	3.215	754.217
	Altri Contributi e Ricavi	2.146		2.146
	Totale Contributi e Ricavi	753.148	3.215	756.363
	Totale Costi	756.361	3.215	759.576
	Risultato economico d'esercizio	(3.213)	0	(3.213)
13 Puglia	Cont. Stato girati da Centro ai Comitati	1.280.643	336.173	1.616.816
	Altri Contributi e Ricavi		730	730
	Totale Contributi e Ricavi	1.280.643	336.903	1.617.546
	Totale Costi	1.280.395	333.265	1.613.660
	Risultato economico d'esercizio	248	3.638	3.886
14 Sardegna	Cont. Stato girati da Centro ai Comitati	315.145	82.755	397.900
	Altri Contributi e Ricavi		0	0
	Totale Contributi e Ricavi	315.145	82.755	397.900
	Totale Costi	314.852	82.720	397.572
	Risultato economico d'esercizio	293	35	328
15 Sicilia	Cont. Stato girati da Centro ai Comitati	1.837.583	550.250	2.387.833
	Altri Contributi e Ricavi			0
	Totale Contributi e Ricavi	1.837.583	550.250	2.387.833
	Totale Costi	1.837.616	550.250	2.387.866
	Risultato economico d'esercizio	(33)	0	(33)
16 Toscana	Cont. Stato girati da Centro ai Comitati	258.865	3.670	262.535
	Altri Contributi e Ricavi			0
	Totale Contributi e Ricavi	258.865	3.670	262.535
	Totale Costi	260.665	3.670	264.335
	Risultato economico d'esercizio	(1.800)	0	(1.800)
17 Umbria	Cont. Stato girati da Centro ai Comitati	88.929	1.530	90.459
	Altri Contributi e Ricavi			0
	Totale Contributi e Ricavi	88.929	1.530	90.459
	Totale Costi	88.928	1.530	90.458
	Risultato economico d'esercizio	1	0	1
18 Valle d'Aosta	Cont. Stato girati da Centro ai Comitati	15.250	950	16.200
	Altri Contributi e Ricavi			0
	Totale Contributi e Ricavi	15.250	950	16.200
	Totale Costi	15.250	950	16.200
	Risultato economico d'esercizio	0	0	0

PROMOZIONE SPORTIVA					TOTALE COMPLESSIVO
PROMOZIONE TERRITORIALE	PROMOZIONE SPORTIVA NAZIONALE	SCUOLE REGIONALI DELLO SPORT	FUNZIONA- MENTO	TOTALE	
68.650	42.330	42.724	30.190	183.894	535.271
79.496	100.425	54.238	18.322	252.481	252.481
148.145	142.755	96.962	48.512	436.375	787.752
213.636	128.629	93.543	37.488	473.297	824.510
(65.491)	14.126	3.418	11.024	(36.922)	(36.758)
17.070	18.287	14.061	14.660	64.078	194.934
13.950	27.600	150	2.004	43.704	43.914
31.020	45.887	14.211	16.664	107.782	238.848
58.017	35.528	11.897	12.321	117.763	248.728
(26.997)	10.359	2.314	4.343	(9.981)	(9.880)
130.936	30.788	42.000	44.630	248.354	1.002.571
81.000	52.366	17.841	37.387	188.594	190.740
211.936	83.154	59.841	82.017	436.947	1.193.311
177.581	114.631	45.124	63.529	400.865	1.160.441
34.355	(31.477)	14.717	18.487	36.082	32.869
92.899	58.858	36.000	36.560	224.317	1.841.132
123.294	77.060	10.570	43.654	254.578	255.308
216.193	135.918	46.570	80.214	478.895	2.096.441
244.700	156.008	31.801	45.789	478.298	2.091.958
(28.507)	(20.090)	14.769	34.425	597	4.483
66.361	581.519	23.000	30.800	701.680	1.099.581
417.620	470.000	27.206	11.129	925.955	925.955
483.981	1.051.519	50.206	41.929	1.627.635	2.025.535
435.458	1.165.601	48.477	15.885	1.665.421	2.062.993
48.523	(114.082)	1.730	26.044	(37.786)	(37.458)
158.798	21.043	55.055	61.641	296.536	2.684.369
434.931	46.290	22.070	22.248	525.539	525.539
593.729	67.333	77.125	83.889	822.076	3.209.909
561.220	373.456	71.356	35.037	1.041.068	3.428.933
32.509	(306.123)	5.769	48.852	(218.992)	(219.025)
118.697	31.094	59.071	59.485	268.346	530.881
716.751	48.530	1.500	79.161	845.941	845.941
835.447	79.624	60.571	138.646	1.114.288	1.376.823
891.344	73.587	45.519	122.886	1.133.337	1.397.671
(55.897)	6.037	15.052	15.760	(19.049)	(20.848)
28.540	13.925	10.000	13.891	66.356	156.815
198.653			3.166	201.819	201.819
227.192	13.925	10.000	17.057	268.174	358.633
253.724	13.833	8.801	13.735	290.092	380.550
(26.531)	92	1.199	3.323	(21.918)	(21.917)
12.715	16.604		3.770	33.089	49.289
			604	604	604
12.715	16.604	0	4.374	33.693	49.893
14.973	13.107		6.278	34.358	50.558
(2.258)	3.497	0	(1.903)	(664)	(664)

Valori in € COMITATO	CONTO ECONOMICO ANALITICO PER ORDINE INTERNO	SPORT CLASSE E MINISTERI		
		PROGETTO SPORT DI CLASSE	PROGETTI MINISTERI	TOTALE
19 Veneto	Cont. Stato girati da Centro ai Comitati	504.451	4.830	509.281
	Altri Contributi e Ricavi			0
	Totale Contributi e Ricavi	504.451	4.830	509.281
	Totale Costi	503.952	4.830	508.782
	Risultato economico d'esercizio	499	0	499
20 Bolzano	Cont. Stato girati da Centro ai Comitati	74.959		74.959
	Altri Contributi e Ricavi			0
	Totale Contributi e Ricavi	74.959	0	74.959
	Totale Costi	75.799		75.799
	Risultato economico d'esercizio	(840)	0	(840)
21 Trento	Cont. Stato girati da Centro ai Comitati	17.877	1.440	19.317
	Altri Contributi e Ricavi			0
	Totale Contributi e Ricavi	17.877	1.440	19.317
	Totale Costi	17.877	1.440	19.317
	Risultato economico d'esercizio	(0)	0	(0)
TOTALE	Cont. Stato girati da Centro ai Comitati	12.187.998	1.487.558	13.675.556
	Altri Contributi e Ricavi	2.146	11.347	13.493
	Totale Contributi e Ricavi	12.190.144	1.498.905	13.689.049
	Totale Costi	12.201.716	1.484.647	13.686.363
	Risultato economico d'esercizio	(11.572)	14.258	2.686

PROMOZIONE SPORTIVA					TOTALE COMPLESSIVO
PROMOZIONE TERRITORIALE	PROMOZIONE SPORTIVA NAZIONALE	SCUOLE REGIONALI DELLO SPORT	FUNZIONA- MENTO	TOTALE	
223.888	22.551	71.096	48.395	365.930	875.211
418.848	18.390	10.855	30.445	478.538	478.538
642.737	40.941	81.951	78.840	844.468	1.353.749
723.275	36.444	60.415	58.035	878.169	1.386.950
(80.538)	4.497	21.536	20.805	(33.700)	(33.201)
15.105	15.180	4.000	4.280	38.565	113.524
36.352			473	36.825	36.825
51.457	15.180	4.000	4.753	75.390	150.349
37.858	2.440	6.000	8.184	54.482	130.281
13.599	12.740	(2.000)	(3.431)	20.908	20.068
174.760	18.139	12.000	5.300	210.199	229.516
492.608	6.300	18.025	4.369	521.301	521.301
667.367	24.439	30.025	9.669	731.500	750.817
580.455	27.296	40.691	18.404	666.846	686.163
86.913	(2.858)	(10.666)	(8.735)	64.654	64.654
2.098.819	1.243.918	708.222	700.631	4.751.589	18.427.145
6.253.320	1.739.381	458.931	483.664	8.935.296	8.948.789
8.352.138	2.983.299	1.167.153	1.184.294	13.686.885	27.375.934
8.878.121	3.367.179	1.135.433	891.044	14.271.777	27.958.140
(525.983)	(383.880)	31.720	293.251	(584.892)	(582.206)

EVENTI SUCCESSIVI ALLA CHIUSURA DELL'ESERCIZIO

Il CONI, in generale, sta perseguendo gli andamenti gestionali delineati nel documento di Budget 2017 approvato dal Consiglio Nazionale del 3 novembre 2016 e dalla Presidenza del Consiglio dei Ministri il 15 marzo 2017. Risultano infatti confermati, come sotto sinteticamente riportato, i principali assunti del Budget in termini di risorse disponibili e attività da sviluppare.

Il finanziamento da parte dello Stato nel 2017

Al momento della predisposizione del presente bilancio, risultano stanziati a favore del CONI all'interno dello Stato di previsione del MEF contributi 2017 pari complessivamente ad **€/000 420.540**, di cui **€/000 402.140** a titolo di contribuzione ordinaria ed **€/000 18.400** a titolo di contribuzione integrativa.

Tale ultima componente comprende i contributi assegnati con vincolo di destinazione per i mondiali maschili di Pallavolo 2018 (€/000 4.000), i contributi assegnati per il sostegno della Ryder Cup (€/000 5.400), i contributi assegnati per i settori giovani FIP (€/000 1.000).

Infine, al contributo MEF va aggiunta la **componente del PREU** (riferita all'incremento del gettito derivante dai giochi pubblici con vincita in denaro nel periodo 2016-2008), ad oggi non ancora consuntivata dallo Stato e quindi assegnata al CONI, ma stimata in sede di Budget 2017 in base al trend storico, per **€/000 7.500**.

Rispetto a tali assegnazioni, nel I° trimestre 2017 sono stati erogati da parte del MEF contributi pari ad €/000 103.135.

Contratto di Servizio 2017

Il 20 dicembre 2016 la Giunta Nazionale CONI ha deliberato i parametri e criteri del contratto di servizio 2017, laddove il relativo contratto è in fase di sottoscrizione alla data attuale.

Applicazione delle disposizioni di legge in materia di contenimento dei costi

Anche per il 2017 il Budget riflette le disposizioni in materia di contenimento della spesa pubblica, di cui le più rilevanti sono rappresentate dalla L. 122/2010 (*"disposizioni in materia di stabilizzazione finanziaria e di competitività economica"*), dalla L. 133/2008 (*"disposizioni urgenti per lo sviluppo economico, la semplificazione, la competitività, la stabilizzazione della finanza pubblica e la perequazione tributaria"*). In particolare, nel Budget 2017 dell'Ente sono state accantonate in attesa del futuro versamento allo Stato somme per complessivi €/000 2.996, in applicazione delle misure di cui sopra in materia di spese per organi collegiali, per studi ed incarichi di consulenza, per relazioni pubbliche, per convegni, mostre, pubblicità e rappresentanza, per missioni. Per un esame più approfondito si rimanda al Budget 2017 del CONI.

DESTINAZIONE DEL RISULTATO D'ESERCIZIO

L'esercizio 2016 si è chiuso con un **risultato economico positivo di €/000 263**, dato dalla somma algebrica del risultato economico positivo della gestione del Centro (+ €/000 845) e quello negativo della gestione dei Comitati Regionali (- €/000 582).

Il presente bilancio è conforme alle scritture contabili regolarmente tenute e rappresenta in modo veritiero e corretto la situazione economica, patrimoniale e finanziaria dell'Ente CONI, in conformità ai principi contabili ed ai criteri di valutazione di riferimento; pertanto, **si propone**

al Consiglio Nazionale del CONI di deliberare:

- **l'approvazione del bilancio al 31.12.2016, sottoposto agli organi del CONI nella composizione dello stato patrimoniale, conto economico, rendiconto finanziario e nota integrativa;**
- **di portare a nuovo il risultato economico positivo (ad incremento del patrimonio netto dell'Ente).**

Nel complesso, pertanto, **il patrimonio netto dell'Ente al 31.12.2016 ammonta a complessivi €/000 41.177 ed è così composto:**

- riserve riferite alla gestione della struttura centrale: €/000 12.062;
 - parte disponibile del Patrimonio Netto - quota riferibile alla gestione della struttura centrale: €/000 17.706;
- parte disponibile del Patrimonio Netto - quota riferibile alla gestione dei Comitati Regionali: €/000 11.409.

Relazione della Coni Servizi SpA sui risultati economico - finanziari e sui servizi resi al CONI

Allegato 1

INDICE

1. OBIETTIVO DEL DOCUMENTO
2. CONTO ECONOMICO CONI SERVIZI SpA AL 31 DICEMBRE 2016
3. RISULTATI ECONOMICO-FINANZIARI E SERVIZI RESI AL CONI ED ALLE FSN
 - 3.1 Sintesi dei risultati della gestione
 - 3.2 Contratto di servizio con il CONI
 - 3.2.1 Espletamento delle attività a favore del CONI
 - 3.2.2 Fornitura al CONI ed alle FSN degli spazi ad uso ufficio e relativi servizi di facility
 - 3.2.3 Espletamento delle attività a favore delle Federazioni Sportive
- 4 REALIZZAZIONE DI PROGETTI NON COMPRESI NEL PERIMETRO DEL CONTRATTO ANNUALE DI SERVIZIO



Fabio Basile , medaglia d'oro a Rio 2016 nel Judo

1. OBIETTIVO DEL DOCUMENTO

Il presente documento si pone come obiettivo quello di fornire un'informativa sul valore delle attività svolte dalla Società su richiesta di CONI - a favore dell'Ente stesso e delle Federazioni Sportive Nazionali - nell'ambito di quanto previsto nel contratto di servizio che regola annualmente i rapporti tra le parti.

Per completezza, in conclusione del documento, si analizzano anche le principali attività specificatamente richieste dall'Ente in corso d'anno, al di fuori del perimetro del contratto.

Per fornire l'informativa che necessita, nelle pagine che seguono pertanto i dati contabili, risultanti per natura di ricavo e costo dal documento di bilancio 2016 di Coni Servizi S.p.A, vengono integrati, sulla base di assunti gestionali/statistici, al fine di valorizzare in termini economici, **attraverso stime/indicazioni di carattere "gestionale"**, le attività svolte a favore dell'Ente o, sempre su richiesta di quest'ultimo, a favore delle FSN.

Il presente documento è articolato come segue:

- sintesi dei risultati contabili di Coni Servizi S.p.A;
- valorizzazione (stime di carattere "gestionale") delle macro attività per cliente fruitore delle prestazioni erogate (Ente CONI / Federazioni);
- valorizzazione (stime di carattere "gestionale") delle attività svolte a livello di singole Federazioni (in base agli assunti che verranno esplicitati nel corso del documento).

2. CONTO ECONOMICO CONI SERVIZI SpA AL 31 DICEMBRE 2016

CONTO ECONOMICO CONI SERVIZI SPA AL 31 DICEMBRE 2016		
Dati in €/000	31.12.2016	31.12.2015
VALORE DELLA PRODUZIONE		
<i>Ricavi da servizi:</i>		
Ricavi da Contratto di Servizio	99.040	102.107
Proventi da Concessione di Immobili e Impianti Sportivi	21.961	20.092
Altri Ricavi da Servizi	17.386	11.221
Totale Ricavi da Servizi	138.388	133.420
Rimborsi ed Altri Proventi	5.467	5.681
Totale Valore della Produzione (A)	143.855	139.100
COSTI DELLA PRODUZIONE		
Acquisto di beni di consumo e merci	(3.668)	(2.739)
<i>Costi per servizi:</i>		
Manutenzione su Immobili ed Impianti Sportivi	(10.583)	(12.104)
Manutenzione su beni mobili	(2.276)	(2.053)
Utenze su Immobili ed Impianti Sportivi	(8.029)	(7.915)
Vigilanza su Immobili ed Impianti Sportivi	(3.139)	(3.001)
Pulizia su Immobili ed Impianti Sportivi	(4.254)	(4.245)
Viaggi e Trasporti	(5.754)	(4.065)
Assicurazioni Patrimonio, Personale, altro	(1.462)	(1.429)
Perizie, Consulenze e Prestazioni Professionali	(8.555)	(6.697)
Pubblicità e promozione	(1.484)	(405)
Costi di gestione foresterie	(3.035)	(2.846)
Buoni Pasto	(720)	(786)
Spese Postali	(568)	(541)
Stagisti	(168)	(167)
Costi di formazione del personale	(156)	(110)
Servizi di catering	(1.055)	(890)
Servizi fotografici e riprese video	(741)	(199)
Pubblicazioni di periodici e annuari	(332)	(141)
Altri Costi per Servizi	(5.718)	(5.269)
Totale Costi per Servizi	(58.029)	(52.863)
Fitti Passivi e Noleggio Beni Mobili	(8.630)	(7.875)
Costo del Personale	(39.852)	(38.245)
<i>Ammortamenti e svalutazioni:</i>		
Amm.to delle immobilizzazioni materiali ed immateriali	(11.784)	(12.067)
Svalutazione delle immobilizzazioni materiali e dei crediti dell'attivo circolante	(485)	0
Totale ammortamenti e svalutazioni	(12.269)	(12.067)
Accantonamento a Fondo di previdenza CONI	(9.752)	(8.077)
Altri accantonamenti	(95)	(8.813)
Totale accantonamenti	(9.847)	(16.890)
Oneri diversi di gestione	(6.712)	(6.478)
Totale costi della produzione (B)	(139.006)	(137.158)
Differenza tra valore e costi della produzione (A+B)	4.848	1.943
<i>Altri oneri:</i>		
Oneri finanziari	(1.731)	(2.503)
Totale altri oneri	(1.731)	(2.503)
 Rettifiche di valore di attività finanziarie:		
Rivalutazioni di partecipazioni	0	17.068
<i>Altri proventi</i>		
Proventi finanziari	251	198
Totale altri proventi	251	198
Risultato ante imposte	3.367	16.705
Imposte del periodo	(2.540)	(2.696)
Utile/perdita d'Esercizio	827	14.009

3. RISULTATI ECONOMICO-FINANZIARI E SERVIZI RESI AL CONI ED ALLE FSN

3.1 Sintesi dei risultati della gestione

L'esercizio al 31 dicembre 2016 di Coni Servizi si chiude con ricavi delle vendite e prestazioni per 138.388 €/000 - di cui da contratto di servizio con il CONI per 99.040 €/000 - e con un **totale valore della produzione pari a 143.855 €/000**.

Il **risultato operativo** della gestione caratteristica **risulta positivo per 4.848 €/000**, pur assorbendo costi per ammortamenti e svalutazioni per 12.269 €/000 e per accantonamenti per 9.847 €/000 finalizzati, principalmente, ad integrare il valore del Fondo di Previdenza ereditato dal CONI.

Sul **risultato prima delle imposte, positivo per 3.367 €/000**, incidono negativamente gli oneri finanziari netti per 1.480 €/000.

Sul **risultato positivo d'esercizio, pari a 827 €/000**, si riflettono, infine, gli accantonamenti per imposte correnti per 2.540 €/000.

Tale risultato positivo d'esercizio va ad accrescere il **patrimonio netto aziendale**, consolidatosi nel corso degli esercizi precedenti, che al 31 dicembre 2016 risulta così **pari a 56.191 €/000**.

In termini complessivi di **confronto con le previsioni iniziali del Budget 2016**, il **valore della produzione** risulta migliorativo per **7.597 €/000** (5,6%), come effetto netto dei seguenti elementi:

- un corrispettivo da contratto di servizio con il CONI di 99.040 €/000, **in diminuzione** (- 1.585 €/000, pari al - 1,6%) rispetto a **quanto programmato a livello di Budget** per minori attività realizzate, assicurando con ciò al CONI sul 2016 minori costi (comprensivi di IVA) per 2.373 €/000;
- un incremento dei ricavi verso il CONI per maggiori attività richieste al di fuori del perimetro del contratto annuale di servizio, per 6.998 €/000;
- un decremento dei ricavi da terzi/mercato per 968 €/000, compensato da una crescita degli altri ricavi e proventi (riaddebiti ai terzi di spese accessorie) per 3.152 €/000.

Il **marginale operativo lordo risulta migliorativo rispetto al Budget per 2.160 €/000** (6,9%), così come il **risultato operativo per 1.277 €/000**. Quest'ultimo risulta poi trasferito per **807 €/000 di differenza positiva fino al livello del risultato netto d'esercizio**.

Per completezza di informazione, si ricorda che il risultato di esercizio 2015, con cui il 2016 viene confrontato, era stato caratterizzato dal ripristino di valore della partecipazione nell'Istituto per il Credito Sportivo (ICS), con un effetto netto positivo sul risultato economico 2015 di ca. 10.9 € mln.

Per approfondimenti sui risultati e sugli andamenti 2016 della Società si rimanda al documento di bilancio 2016 della stessa, approvato dal Consiglio di Amministrazione il 5 aprile 2017 ed in fase di approvazione da parte dell'Assemblea dei soci (MEF).

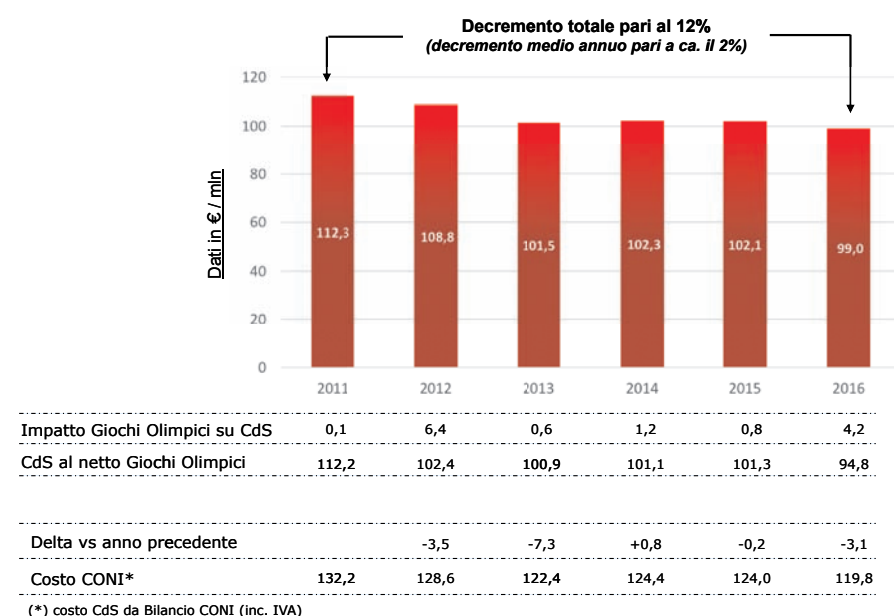
3.2. Contratto di servizio con il CONI

La Società ha adempiuto alle previsioni del contratto 2016 assicurando, tra le altre:

- le attività ed i servizi dedicati in esclusiva all'Ente CONI, relativi al funzionamento degli uffici destinati all'esecuzione e sviluppo dell'attività istituzionale (uffici di Presidenza e Segreteria Generale; Organi Collegiali; Sport e Preparazione Olimpica; Organismi sportivi DSA, EPS, AB; Comunicazione e rapporti con i media; Supporto Organi di Giustizia Sportiva; Affari legislativi istituzionali ed attività di presidenza; Antidoping; Assistenza Legale e Contenzioso; Vigilanza; Statuti e Regolamenti; Servizi Amministrativi per CONI Ente; Progetti Speciali; Corporate Social Responsibility; Centro Studi ed Osservatori statistici per lo Sport, Biblioteca presso la Scuola dello Sport, etc);
- il supporto tecnico-logistico e coordinamento, attraverso la Direzione Preparazione Olimpica, della delegazione italiana impegnata nei Giochi Olimpici di Rio de Janeiro 2016 (relativamente a tutta la parte organizzativa ed agli acquisti di materiali e servizi effettuati in Italia, mentre quella acquistata in loco viene gestita - a partire dal 2013 - direttamente a carico del CONI a valere sul proprio bilancio) e in altre manifestazioni sportive giovanili di rilievo;
- il supporto logistico - organizzativo degli uffici centrali del CONI e delle Federazioni Sportive, nonché la gestione centralizzata e dei relativi costi di funzionamento (fitti passivi, utenze, pulizia, vigilanza, manutenzioni, ecc) delle sedi territoriali del CONI e di diverse Federazioni;
- all'implementazione della nuova organizzazione e funzionalità delle strutture territoriali del CONI;
- il supporto nella gestione del personale delle Federazioni Sportive Nazionali;
- la gestione di alcune strutture sostanzialmente in esclusiva (Istituto di Medicina e Scuola dello Sport) ed impianti sportivi finalizzati alla preparazione di Alto Livello (Giulio Onesti in Roma, Tirrenia e Formia), garantendo al CONI ed alle Federazioni standards di qualità progressivamente migliorati, priorità di utilizzo e tariffe agevolate e non incrementate nel corso degli anni;
- interventi strutturali migliorativi sugli impianti sportivi di Preparazione Olimpica/Alto Livello per l'adeguamento progressivo degli stessi alle esigenze della preparazione degli atleti, nei limiti del Budget della Società così come definito nel contratto tra le parti;
- il completamento dei progetti finalizzati alla ricerca scientifica applicata allo sport, a beneficio delle discipline impegnate nelle Olimpiadi di Rio 2016;
- le attività finalizzate alla valorizzazione del marchio olimpico tramite una struttura interna dedicata, la gestione amministrativa dei marchi CONI tramite lo sviluppo e protezione (registrazione in Italia e all'estero) dello stesso.

Nel **2016 il corrispettivo del contratto di servizio risulta diminuito** rispetto al 2015 (-3,1 €/mln), confermando il trend degli ultimi anni come riportato nel grafico sotto.

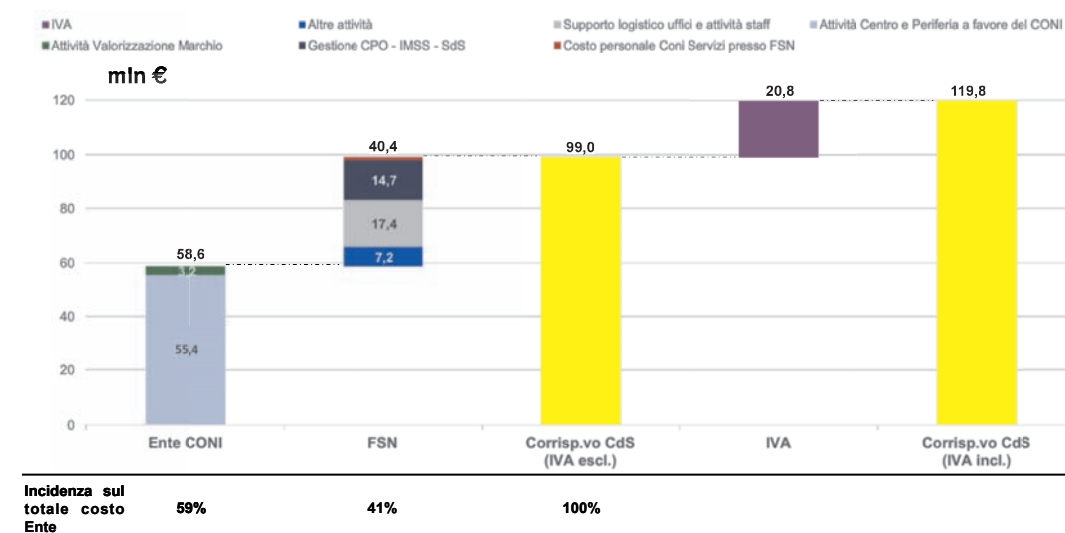
Grafico 1: Andamento contratto di servizio (€ mln) 2011-2016



In termini di valorizzazione (stima "gestionale") delle macro attività per cliente (Ente CONI / Federazioni) fruitore delle prestazioni rese nell'ambito del contratto di servizio, come da grafico 2. che segue,

- il 59% delle risorse è stato destinato alle attività previste a favore del CONI;
- il 41%, invece, è stato sostenuto per i servizi prestati a favore delle Federazioni.

Grafico 2: Ripartizione risorse del contratto di servizio 2016



Nei prossimi paragrafi, vengono descritte le singole attività che compongono le macro categorie di cui al grafico sopra.

3.2.1. Espletamento delle attività a favore del CONI

La Società, innanzitutto, tramite apposita struttura dedicata, ha curato, di concerto con i Vertici CONI, per un controvalore di **3.2 € mln**, le attività di sviluppo marketing - valorizzazione commerciale dei marchi CONI, finalizzata a cogliere le opportunità in termini di ricavi conseguibili (Giochi Olimpici di Rio). In tal senso sono stati gestiti i contratti con gli sponsor nazionali già partner ed assicurate le necessarie attività di supporto nell'ambito del piano marketing elaborato dalla Società. Il CONI ha beneficiato di tali attività sul proprio bilancio 2016 con ricavi per €/000 15.502, significativamente superiori (+ €/000 8.797) rispetto al 2015 ed ai precedenti Giochi estivi di Londra 2012.

Per completezza di informazione, si evidenzia che la gestione del marchio, ha richiesto il coinvolgimento di altre strutture della Società che si sono occupate, tra l'altro, della gestione amministrativa dei marchi, tramite lo sviluppo e protezione degli stessi (registrazione in Italia e all'estero).

Inoltre Coni Servizi ha gestito gli uffici e le attività dedicate a funzioni istituzionali per l'attuazione dei compiti attribuiti dall'Ente CONI (a livello centrale e territoriale), trasferendo nel contratto oneri per **55.4 € mln**, di cui:

- "diretti", cioè costi operativi netti (tutti i costi diretti riferibili alle strutture aziendali vengono netti dei relativi ricavi conseguiti) per ca. **45.3 € mln** per l'attuazione dei compiti stessi sintetizzati nelle prossime pagine nelle seguenti singole aree di attività:
 - funzioni istituzionali CONI;
 - impatti economici derivanti dalla pregressa gestione patrimoniale del CONI;
 - fornitura di spazi ad uso ufficio;
- "indiretti" per ca. **10.1 € mln** relativi alle attività degli uffici centrali di staff quali, ad esempio, organi collegiali, amministrazione e controllo, affari legali, risorse umane, acquisti, information technology, internal audit (relative alla gestione delle tematiche "privacy", adempimenti relativi alla normativa anti-corruzione, trasparenza, ecc); in tale voce viene ricompreso, tra le altre, la componente di mark-up applicato dalla Società sulle prestazioni eseguite.

Di seguito viene sinteticamente fornita l'articolazione dei principali costi diretti (**45.3 € mln**), riflessi poi nella Tabella 1, per un totale di **58.6 € mln.**, comprensivi dei costi indiretti.

Per una descrizione completa delle attività istituzionali dell'Ente curate attraverso le strutture della Società nel 2016, si rimanda alla Relazione della Giunta Nazionale al bilancio CONI 2016.

Sport e Preparazione Olimpica

La Direzione ha sostenuto spese per ca. **4.0 € mln** per le seguenti principali attività:

- **Rio 2016:** supporto logistico ed organizzativo (in particolare viaggi e trasporto materiali sportivi per atleti, officials e staff) alla partecipazione della delegazione italiana ai Giochi Olimpici di Rio;
- **Youth Olympic Games a Lillehammer:** supporto logistico ed organizzativo a favore della delegazione italiana;

- **Attività a favore delle FSN:** continuità all'assistenza alle FSN (atleti e tecnici) nel creare le migliori condizioni per il conseguimento del risultato sportivo, attraverso programmi ed interventi specifici;
- **Seminari Internazionali Tecnico-Scientifici - Gruppi di Lavoro:** attività di formazione dei quadri tecnici con corsi specifici e gruppi di lavoro, per favorire lo scambio delle conoscenze nelle diverse discipline, effettuando workshop di approfondimento delle tematiche affrontate;
- **Cura dei rapporti e collaborazione con i Corpi Sportivi Civili e Militari,** provvedendo nel 2016 al rinnovo dei relativi protocolli d'intesa e le Convezioni.

Territorio e Promozione dello Sport

All'impegno di Coni Servizi sono corrisposti costi operativi della struttura per **12.2 € mln**, comprendenti il costo del personale sia a livello di uffici centrali (30 risorse per 1.7 € mln), che degli uffici periferici (222 risorse per 9.4 € mln), nonché il coordinamento e la gestione dei presidi organizzativi destinati al supporto delle Strutture Territoriali del CONI (Comitati Regionali e Coni Point).

La struttura ha provveduto a curare il funzionamento operativo delle strutture centrali e Territoriali ed alle attività di coordinamento (riunioni, condivisione progettualità, tavoli di lavoro, ecc) che coinvolgono nell'arco dell'intero anno gli Organi Territoriali, il personale sia del centro, che del territorio.

Inoltre, come richiesto dal CONI nel corso dell'anno, ha supportato attività rivolte alla promozione e organizzazione di eventi rendicontati al di fuori del contratto di servizio quali a titolo esemplificativo: campi estivi Educamp, Trofeo CONI e Centri di orientamento ed avviamento allo Sport, nonché in coordinamento con l'ufficio Corporate Social Responsibility il progetto Sport di Classe.

Attività di vigilanza antidoping, statuti e regolamenti

I costi operativi 2016 sono di **ca. 2.6 € mln** per la realizzazione delle attività dei seguenti principali uffici

- Comitato Controlli Antidoping (CCA);
- Comitato per l'Esenzione ai Fini Terapeutici (CEFT);
- Procura Nazionale Antidoping (PNA ex UPA);
- Tribunale Nazionale Antidoping (TNA);
- Statuti e Regolamenti;
- Vigilanza su FSN ed Organismi sportivi.

Progetti Speciali

I costi operativi 2016 sono di ca. **0.4 € mln**. In coerenza con gli esercizi precedenti. L'insieme dei servizi che la Società ha realizzato nel 2016 per il CONI, attraverso l'Area Progetti Speciali, è riconducibile alle seguenti principali tipologie, declinate secondo i macro-obiettivi assegnati dalle linee programmatiche quadriennali:

- individuazione e supporto alla partecipazione a bandi di gara europei
- miglioramento dell'inserimento del movimento sportivo italiano in progetti europei

Altri Uffici strettamente istituzionali CONI, con costi operativi complessivi pari ca. **8 €**

mln, quali Supporto alla Presidenza CONI, alla Segreteria Generale CONI, Organi Collegiali CONI, Comunicazione e Rapporti con i Media, Affari legislativi istituzionali ed attività di presidenza, Servizi Amministrativi per CONI Ente, Supporto Commissione Impianti Sportivi, Biblioteca dello Sport, etc.

Principali impatti economici derivanti dalla pregressa gestione patrimoniale CONI

La gestione economica, patrimoniale e finanziaria di Coni Servizi riflette, come ogni anno, anche alcune voci rilevanti che derivano dalla pregressa gestione dell'Ente, ereditate dalla Società al momento della sua costituzione ex-lege, e che continuano a determinare impatti significativi sull'andamento dei conti.

Coni Servizi ha aggiornato anche nel 2016 il valore del **Fondo di Previdenza CONI** (fondo istituito nel 1971 e soppresso nel 1999 che riassume gli attuali impegni relativi al trattamento pensionistico integrativo dei dipendenti ex-CONI ed ereditato come passività in fase di costituzione ex-lege della Società stessa) sulla base della perizia di stima redatta da uno studio attuariale appositamente incaricato. L'adeguamento del fondo all'interno del bilancio 2016 ha avuto un impatto in termini di maggiori costi per **9.8 € mln**.

In riferimento **all'indebitamento** ereditato dal CONI, Coni Servizi nel corso del 2016 ha provveduto ad inizio anno a rifinanziare lo stesso attraverso un mutuo stipulato con ICS, reso possibile anche grazie ad alcune garanzie offerte dall'Ente, riducendone così gli impatti economici. Gli oneri finanziari riconducibili sull'anno a tali debiti ed ai finanziamenti sono pari a **ca. 0.9 € mln**.

Fornitura di spazi ad uso ufficio

La Società inoltre ha sostenuto costi per la fornitura di spazi ad uso ufficio per totali **7.4 € mln** a favore delle strutture CONI a livello centrale e territoriale (per un dettaglio v. paragrafo 3.2.2 "Fornitura al CONI ed alle Federazioni Sportive degli spazi ad uso ufficio, centrali e periferici e relativi servizi di facility").

ESPLETAMENTO DELLE ATTIVITÀ A FAVORE DEL CONI					
Descrizione (€/000)	Costi operativi netti	Personale	Subtotale	Costi indiretti	Totale
Marketing: attività di valorizzazione marchi CONI	2.738	500	3.238		3.238
Uffici che svolgono attività Istituzionale:					
Segreteria Presidenza e Affari Legislativi Istituzionali	567	1.393	1.960	322	2.282
Segreteria Segretario Generale Ente CONI	83	595	678	293	971
Preparazione Olimpica	2.720	1.289	4.009	431	4.440
Rapporti con i Media	373	982	1.355	167	1.522
Supporto a Commissione Impianti Sportivi	236	297	533	177	710
Biblioteca dello Sport	24	124	148	40	188
Territorio e Promozione dello Sport (Centro e Periferia)	1.072	11.177	12.249	5.220	17.469
Indirizzo e Vigilanza Organismi Sportivi	789	1.779	2.567	342	2.910
Corporate Social Responsibility	80	440	520	24	544
Servizi Amministrativi per CONI Ente	141	421	563	465	1.027
Progetti Speciali	(18)	449	430	84	515
Supporto a Normative e Regolamenti	17	172	188	55	243
Altri costi				177	177
Totale Attività Istituzionale	6.083	19.118	25.201	7.797	32.998
Altri costi/attività:					
Accantonamento a Fondo Pensione Integrativa	9.752		9.752		9.752
Interessi finanziari per indebitamento ereditato da CONI	920		920		920
Costi spazi ad uso ufficio per Organizzazione Territoriale (CP e CR)	5.089		5.089		5.089
Costi spazi ad uso ufficio per Uffici Centrali	1.444		1.444		1.444
Costi spazi ad uso ufficio per DSA, EPS e AB	824		824		824
Amm.ti altre sedi (non individuati negli "spazi uffici") ed impianti sportivi	457		457		457
Elaborazione buste paga pensioni				380	380
Altri costi del personale non direttamente imputabili ad uffici istituzionali		1.563	1.563	114	1.677
Pro quota imposte dell'esercizio				1.524	1.524
Altro				339	339
Totale Altri costi/attività	18.487	1.563	20.050	2.358	22.408
Totale attività istituzionale ed altri costi/attività	24.570	20.681	45.251	10.155	55.406
Totale generale	27.307	21.182	48.489	10.155	58.644

3.2.2. Fornitura al CONI ed alle FSN degli spazi ad uso ufficio e relativi servizi di facility

Nel corso del 2016 è stata confermata l'impostazione del modello di controllo dei dati relativi agli spazi ad uso ufficio, che consente la stima della valorizzazione del servizio offerto. Tale modello si basa su:

- **la mappatura delle sedi** gestite dalla Società e la suddivisione degli spazi in base a categorie prestabilite (es. area uffici, spazi comuni, ecc);
- **la mappatura degli occupanti** di ciascuna sede, attraverso l'individuazione degli spazi per mq occupati dai singoli soggetti (Comitati Regionali e Delegazioni Provinciali/Coni Point, FSN centrali e periferiche, altri soggetti). Tale dettaglio costituisce una rappresentazione statica/puntuale al 31 dicembre 2016 (non tiene, cioè, conto di eventuali evoluzioni intervenute nel corso dell'esercizio);

- **l'individuazione dei costi associati alle sedi**, attraverso l'individuazione dei costi legati alla gestione delle stesse (es. tutte le utenze, la manutenzione, la vigilanza, la pulizia degli uffici, gli ammortamenti dei beni e i fitti passivi e oneri condominiali, IMU, TARI, TASI, servizi di connettività, presidio L. 81/08 sicurezza sul lavoro, ecc.);
- **l'imputazione dei costi delle sedi sui soggetti occupanti**: sulla base delle risultanze delle tre precedenti fasi.

Si fa presente che nel corso del 2016 è stata avviata da parte dell'Ufficio Patrimonio una review dell'intero data base immobiliare della Società. A seguito di tale attività l'Ufficio Patrimonio ha già introdotto delle modifiche al data base in termini sia assoluti (totali mq gestiti passando da mq lordi a mq commerciali), sia in termini di distribuzione (clienti/utenti ospitati nei vari immobili / destinazione d'uso / ripartizione dei mq delle aree comuni ecc.).

La Società, nell'esercizio 2016, ha gestito **ca. 188 mila mq commerciali**; di questi ca. 166 mila mq commerciali sono destinati ad uso ufficio a favore:

- delle Federazioni Sportive Nazionali (ca. 112 mila mq, pari al 67%);
- Ente CONI (ca. 48 mila mq, pari al 29%);
- ed altri soggetti (EPS, DSA, AB per un totale di ca. 6 mila mq, pari al 4%).

Relativamente ai costi connessi al servizio erogato, essi ammontano a ca. **24.7 € mln** complessivi e sono così ripartiti:

- Federazioni Sportive Nazionali ca. 17.4 € mln (ca. 70% del totale costi);
- Ente CONI ca. 6.5 € mln (27%);
- altri soggetti (EPS, DSA, AB) ca. 0.8 € mln (3%).

Nella pagina seguente vengono evidenziati in forma grafica tali risultati.

Viene, inoltre, fornita un'ulteriore chiave di lettura dal lato dei costi, ovvero una simulazione a "costi di mercato", aggiornati secondo i riferimenti 2016 pubblicati dall'Agenzia del Territorio, del valore degli spazi ufficio resi disponibili da Coni Servizi alle FSN ed al CONI, ottenuta sostituendo il solo valore degli ammortamenti e degli affitti sostenuto dalla Società, con i valori medi di affitto a prezzi di mercato per città di riferimento (fonte: Agenzia del Territorio).

Ai costi di mercato (in sostituzione di ammortamenti e affitti), per garantire parità di perimetro e confrontabilità, sono stati affiancati gli effettivi costi di facility presenti anche nel modello precedente (es. utenze, manutenzione edile ecc.).

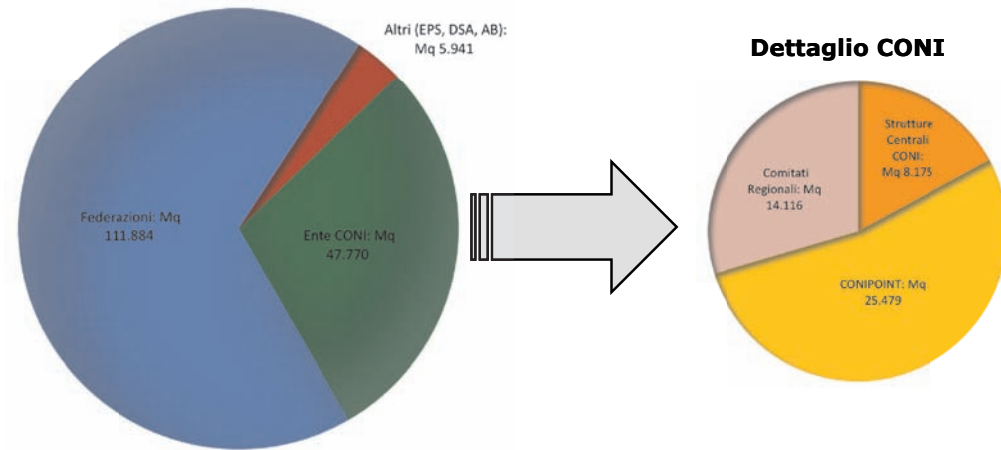
3.2.3 Espletamento delle attività a favore delle Federazioni Sportive

Su richiesta del CONI, la Società mette a disposizione, principalmente,

- gli spazi uffici ove le Federazioni hanno la propria sede, completi di servizi accessori (utenze, pulizia, vigilanza, presidio di manutenzione, servizi di rete, ecc);
- le strutture ed i servizi dei Centri di Preparazione Olimpica di Formia, Roma e Tirrenia e Schio;
- le strutture ed i servizi dell'Istituto di Medicina e Scienza dello Sport;
- le strutture ed i servizi della Scuola dello Sport;
- i servizi di assegnazione e gestione del personale presso le FSN.

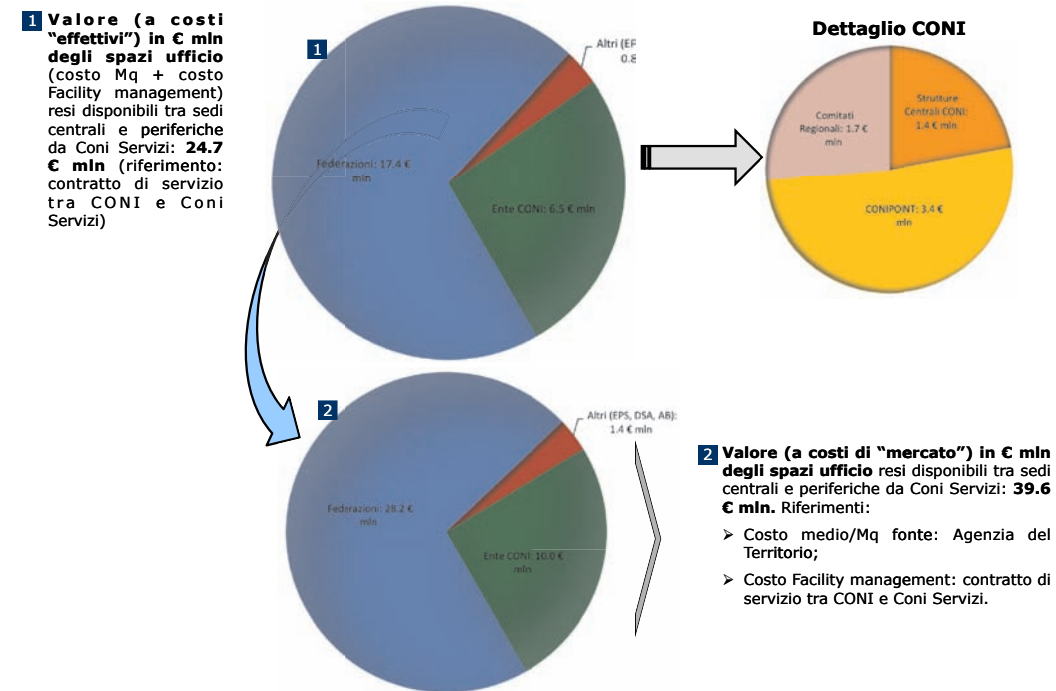
Grafico 3: Distribuzione mq per tipologia di fruitore

Totale Mq commerciali resi disponibili (tra sedi centrali e periferiche) da Coni Servizi: **165.595 Mq**



In periferia, la maggior parte delle sedi ospitano contemporaneamente le varie Federazioni Sportive ed anche, in spazi più ridotti, i Comitati CONI

Grafico 4: Allocazione dei costi effettivi e di mercato per tipologia di fruitore



Di seguito vengono esaminate le valorizzazioni dei diversi servizi resi, mentre un quadro di sintesi viene offerto nella tabella riassuntiva nr. 9.

Fornitura di spazi ad uso ufficio

Coni Servizi ha gestito gli spazi ad uso ufficio destinati all'utilizzo da parte delle Federazioni Sportive Nazionali, sia nelle sedi di Roma e Milano, che nelle sedi periferiche, sostenendo costi per ca. **17,4 € mln**.

Di seguito il dettaglio dei costi distribuito sulle singole FSN in base all'effettiva occupazione degli spazi:

DISTRIBUZIONE DEI MQ E COSTI (DATI IN €/000) DEGLI SPAZI USO UFFICIO PER SINGOLA FSN				
FSN	MQ centro	MQ periferia	Tot Mq	Totale costi
ACI	-	100	100	10
CIP	2.813	1.588	4.401	786
FCI	324	4.630	4.954	843
FGDI	1.060	1.790	2.850	381
FIB	1.486	2.197	3.683	670
FIBA	426	348	774	123
FIBS	1.412	1.173	2.585	275
FIC	1.467	578	2.045	232
FICK	564	674	1.239	197
FICR	592	3.342	3.934	471
FIDAL	4.422	3.826	8.248	1.381
FIDASC	373	479	852	108
FIDS	109	923	1.032	209
FIG	2.162	277	2.439	253
FIGC	115	1.988	2.103	197
FIGH	409	1.166	1.575	294
FIH	1.364	136	1.500	164
FIHP	1.873	837	2.710	310
FIJLKAM	-	1.077	1.077	148
FIM	938	178	1.116	179
FIN	1.611	4.097	5.708	1.292
FIP	2.589	5.527	8.116	1.355
FIPAV	245	5.678	5.924	830
FIPE	664	313	978	167
FIPM	817	157	973	200
FIPSAS	1.194	2.630	3.824	542
FIR	432	2.659	3.091	607
FIS	1.634	320	1.954	224
FISE	2.741	966	3.707	410
FISG	1.076	826	1.902	325
FISI	2.987	2.058	5.045	741
FISW	700	57	758	125
FIT	440	3.780	4.221	654
FITA	627	270	897	155
FITARCO	974	721	1.694	304
FITAV	1.755	172	1.927	204
FITET	193	1.273	1.466	284
FITRI	131	796	927	173
FIV	71	664	735	105
FMI	2.131	1.085	3.216	565
FMSI	616	1.772	2.388	398
FPI	852	991	1.843	300
FIGS	-	30	30	5
AECI	-	5	5	1
UITS	775	564	1.340	194
Totale	47.164	64.721	111.884	17.391*

* composto per 13.996 €/000 da costi diretti e per 3.395 €/000 da costi indiretti

Gestione dei Centri di Preparazione Olimpica

I Centri di Preparazione Olimpica (CPO) hanno garantito continuità all'offerta di servizi specialistici agli atleti delle Federazioni Sportive Nazionali. Il risultato operativo - costi (diretti) della produzione, al netto dei ricavi da terzi/mercato - aggregato della gestione dei centri di Formia, Roma, Tirrenia e Schio (per il quale esiste una convenzione a titolo oneroso con il Comune) è stato negativo nel 2016 per 7.5 € mln. Considerando anche i costi indiretti, il risultato della gestione 2016 dei CPO è stato negativo per ca. 9 € mln.

Le presenze presso i Centri sono state nell'arco del 2016 ca. 90.000. Di seguito si forniscono le principali statistiche relative all'occupazione delle strutture alberghiere e di servizio ed alle presenze nell'esercizio.

PRESENZE CPO - ELEMENTI GENERALI				
Dati 2016	Formia	Tirrenia	G. Onesti	Totale CPO
Presenze	28.193	25.172	37.046	90.411
Posti letto complessivi disponibili	48.545	39.162	70.272	157.979
Presenze giorno medie	77	69	101	248
Posti letto giorno disponibili	133	107	193	433
Tasso di occupancy media	58%	64%	53%	57%
Tariffa media posto letto a pensione completa per FSN	42	45	48	
Dettaglio presenze 2016				
FSN	22.294	21.465	28.430	72.189
Privati	5.200	3.160	7.600	15.960
Altro	699	547	1.016	2.262
Totale	28.193	25.172	37.046	90.411

PRESENZE CPO - PER FEDERAZIONE			
FSN	Presenze CPO	FSN	Presenze CPO
AeCI	-	FISE	69
CIP	466	FISG	16
FCI	132	FISI	291
FGdI	894	FISW	-
FIB	-	FIGC	1.351
FIBA	84	FIGH	16
FIBS	6.441	FIGS	18
FIC	88	FIH	480
FICK	20	FIHP	235
FICR	120	FIJLKAM	1
FIDAL	6.971	FIM	-
FIDASC	-	FIN	1.161
FIDS	684	FIT	12.404
FIG	3	FITA	5.732
ACI	-	FITARCO	162
FIP	1.425	FITAV	519
FIPAV	9.878	FITET	4.929
FIPE	6.653	FITRI	171
FIPM	876	FIV	417
FIPSAS	36	FMI	164
FIR	4.013	FMSI	-
FIS	5.150	FPI	33
		Totale	72.189

La Società ha progressivamente investito, nel corso degli anni², per strutturare sui Centri un'offerta impiantistica e di strutture di servizio adeguata alle esigenze delle Federazioni. Alcune di queste, utilizzano effettivamente l'offerta di impianti e servizi dei CPO - in certi casi saturandola -; altre, pur avendo la possibilità, per diverse ragioni tecniche, non la sfruttano a pieno. Di se-

guito si riporta la valorizzazione dei servizi resi dai CPO, attraverso l'allocazione del risultato operativo aggregato 2016, inclusivo dei costi indiretti, sulle Federazioni in base al potenziale sfruttamento dei singoli impianti sportivi di cui si compongono i CPO³.

VALORIZZAZIONE DEI SERVIZI RESI DAI CPO ALLE FSN		
FSN	% su totale	Allocazione risultato economico CPO (€/000)
AeCI	0%	1
CIP	1%	85
FCI	1%	76
FGdI	6%	571
FIB	0%	31
FIBA	0%	
FIBS	1%	127
FIC	0%	3
FICK	0%	
FICR	0%	
FIDAL	19%	1.758
FIDASC	0%	2
FIDS	0%	28
FIG	0%	35
ACI	0%	9
FIGC	5%	441
FIGH	2%	168
FIGS	2%	224
FIH	0%	
FIHP	0%	37
FIJLKAM	1%	79
FIM	0%	
FIN	31%	2.801
FIP	5%	497
FIPAV	7%	607
FIPE	0%	
FIPM	2%	156
FIPSAS	0%	
FIR	1%	123
FIS	5%	475
FISE	0%	9
FISG	0%	5
FISI	0%	38
FISW	0%	
FIT	5%	426
FITA	0%	
FITARCO	0%	28
FITAV	0%	
FITET	0%	18
FITRI	0%	
FIV	0%	5
FMI	0%	
FMSI	2%	221
FPI	0%	4
UITS	0%	
Totale	100%	9.088

² Per gli investimenti degli esercizi precedenti, si rimanda ai precedenti bilanci. Nel 2016 Coni Servizi ha effettuato investimenti sui centri di Preparazione Olimpica per 1.922 €/000 che sono confluiti sotto forma di ammortamenti nei costi diretti dei CPO e in particolare riferibili ai seguenti interventi effettuati sul G. Onesti: lavori per la riqualificazione viaria (costruzione strade, realizzazione impianto di illuminazione ed opere accessorie) di diverse aree del centro; oneri per l'ottenimento dei permessi di costruzione e per la realizzazione di un edificio mono piano da destinare ad aule didattiche per il nuovo Liceo dello Sport; interventi di manutenzione straordinaria per la ristrutturazione dell'Aula Magna tra cui la riqualificazione del piano interrato.

³ Come si legge nella relazione, per i CPO, si è preferito nel tempo adottare un criterio di ripartizione basato principalmente sullo sfruttamento teorico/ potenziale dei Centri, piuttosto che sul mero utilizzo effettivo degli stessi. Ciò in quanto, un criterio che preveda la riallocazione del risultato economico dei CPO in base al solo numero di prestazioni effettivamente eseguite a favore delle singole FSN, (indice della frequentazione) delle strutture impiantistiche, farebbe ricadere l'allocazione di tale risultato, comprese le quote relative alle strutture specificatamente destinabili esclusivamente ad alcune FSN, interamente sulle sole FSN che frequentano i CPO, "danneggiandole" nella rappresentazione, rispetto a quelle che potrebbero utilizzare i Centri, ma non lo fanno (con ciò, disperdendo, di fatto, anche parte del valore degli investimenti intrapresi nel tempo sui CPO dalla Società).

Il criterio di ripartizione adottato nella stima gestionale effettuata tiene conto di quanto segue:

- gli impianti sportivi di cui i CPO sono dotati hanno un diverso peso economico sulla gestione dei CPO stessi (es. la gestione di una piscina ha una diversa onerosità rispetto a quella associata ad una palestra od alla pista di atletica, campo da rugby, ecc); i risultati economici dei CPO, pertanto, vengono ponderati in base al peso economico teorico della gestione di ciascun impianto componente il CPO stesso;
- tenuto conto della destinazione in termini sportivi dei singoli impianti, si è proceduto a riallocare la quota parte di risultato economico di ciascun impianto sulle singole FSN che **possono potenzialmente utilizzarlo**;
- nel caso di impianti utilizzabili da più FSN si è proceduto a ponderare la quota parte di risultato economico, proporzionalmente, in base al potenziale possibile utilizzo delle FSN interessate (es. palestre polivalenti attribuite direttamente a più FSN, considerando come coefficiente di approssimazione del movimento sportivo il numero di atleti agonisti);
- nella riallocazione dei costi si è anche tenuto conto del grado di **utilizzo effettivo** delle strutture da parte delle FSN: nel caso in cui una Federazione abbia utilizzato l'impianto a pieno delle proprie possibilità (in base al proprio movimento/disponibilità dell'impianto) e lo abbia remunerato alla Società (emissione fattura a fronte delle prestazioni erogate), non si procede a riallocare la quota parte di risultato economico dell'impianto su quest'ultima, nella misura in cui risulti già remunerato.

Gestione di altri impianti

Oltre ai Centri di Preparazione Olimpica, Coni Servizi ha sostenuto costi pari a ca. **2.1 € mln** - principalmente per ammortamenti, imposte, utenze, manutenzioni, pulizie, ecc. - a favore degli altri impianti utilizzati dalle Federazioni Sportive (ad es. Piscine del Foro Italico, Stadio marmi, Stadio Farnesina, Montelibretti, Castelgandolfo, ecc.). Per il dettaglio dei costi distribuiti sulle singole FSN si rimanda direttamente alla successiva tabella 9.

Gestione dell'Istituto di Medicina e Scienza dello Sport:

Come previsto dal contratto di servizio, l'Istituto fornisce prestazioni mediche e scientifiche a favore dei soggetti di interesse delle Federazioni.

L'Istituto ha chiuso il 2016 con un risultato operativo - costi (diretti) della produzione, al netto dei ricavi da terzi/mercato - aggregato negativo per **4.3 mln €**. Considerando anche i costi indiretti, oltre che quelli diretti, il risultato della gestione 2016 dell'IMSS è stato negativo per ca. **4.7 € mln**.

Nel corso del 2016 sono state eseguite 34.901 prestazioni totali (+12% rispetto al 2015), ove con prestazione si intende ogni singola attività svolta sul paziente/atleta (ad es. analisi del sangue, visita generica, cura fisioterapica, ecc.). Del totale prestazioni, 19.472 (pari al 56%) sono state effettuate a favore delle Federazioni Sportive Nazionali, interessando 1.203 differenti atleti. Le Federazioni che hanno maggiormente usufruito delle prestazioni mediche dell'Istituto, sono state le seguenti:

- Comitato Italiano Paralimpico (2.868 prestazioni su 139 atleti);
- Federazione Ginnastica d'Italia (1.956 prestazioni su 82 atleti);
- Federazione Italiana Atletica Leggera (1.713 prestazioni su 113 atleti);

- Federazione Italiana Pallavolo (1.651 prestazioni su 87 atleti);
- Federazione Italiana Tennis (1.634 prestazioni su 83 atleti);
- Federazione Italiana Nuoto (1.263 prestazioni su 95 atleti).

Di seguito si riporta la valorizzazione dei servizi resi presso l'Istituto, attraverso l'allocazione del risultato operativo aggregato 2016, inclusivo dei costi indiretti, sulle Federazioni in base al loro effettivo utilizzo delle prestazioni che l'Istituto offre.

VALORIZZAZIONE DEI SERVIZI RESI DA IMSS ALLE FSN			
Federazione	Nr. prestazioni	%	Allocazione risultato economico (€/000)
AeCI	-	0%	
ACI	-	0%	
FIDASC	-	0%	
FMSI	-	0%	
FIPASAS	38	0%	9
FIB	-	0%	
FICr	-	0%	
FIDS	-	0%	
FIGC	670	3%	162
CIP	2.907	15%	704
FITET	1	0%	
FIDAL	1.713	9%	415
FIBa	299	2%	72
FIBS	-	0%	
FICK	106	1%	26
FIC	779	4%	189
FCI	762	4%	184
FGdl	1.956	10%	473
FIGS	241	1%	58
FIG	196	1%	47
FIHP	5	0%	1
FIH	292	1%	71
FIJLKAM	582	3%	141
FMI	17	0%	4
FIM	-	0%	
FIN	1.263	6%	306
FIGH	19	0%	5
FIP	302	2%	73
FIPAV	1.651	8%	400
FIPM	142	1%	34
FIPE	561	3%	136
FPI	255	1%	62
FIR	44	0%	11
FIS	645	3%	156
FISE	544	3%	132
FISG	277	1%	67
FISI	21	0%	5
FISW	2	0%	
FITA	532	3%	129
FIT	1.634	8%	395
FITAV	340	2%	82
FITARCO	155	1%	38
FITRI	129	1%	31
UITS	176	1%	43
FIV	216	1%	52
Totale	19.472	100%	4.713

Il criterio di ripartizione adottato nella stima gestionale effettuata tiene conto di quanto segue:

- l'Istituto eroga agli atleti di interesse nazionale routine di analisi e test previsti in protocolli specifici; questo, in particolare negli anni dei Giochi come il 2016 riguarda in particolare le FSN con atleti olimpici e paralimpici;
- il risultato economico dell'IMSS viene pertanto riallocato sulle singole FSN in proporzione al numero di prestazioni effettivamente erogate;
- in questo caso, non viene preso in considerazione il criterio del teorico/potenziale utilizzo da parte delle FSN in base al loro movimento sportivo, misurabile in termini di atleti agonisti (pur se mappato ed analizzato), in quanto l'Istituto per *mission* dà priorità ai protocolli degli atleti olimpici/paralimpici e di alto livello/di interesse nazionale, rispetto alla visita medico-sportiva dell'utenza degli atleti praticanti.

Coordinamento ed erogazione di formazione a favore delle FSN

Come previsto dal contratto di servizio, la Scuola centrale dello Sport garantisce iniziative formative alle FSN, DSA, EPS, AB e Gruppi Civili e Militari, oltre che, naturalmente, ai terzi sul mercato.

La Scuola (esclusa quindi la gestione della Biblioteca dello Sport, inclusa invece nelle attività fornite a favore del CONI) ha chiuso il 2016 con un risultato operativo - costi (diretti) della produzione, al netto dei ricavi da terzi/mercato - aggregato negativo per **0.5 € mln**. Considerando anche i costi indiretti, oltre che quelli diretti, il risultato della gestione 2016 della Scuola è stato negativo per ca. **0.9 € mln**.

Di seguito si riporta la valorizzazione dei servizi resi presso la Scuola, attraverso l'allocatione del risultato operativo 2016, inclusivo dei costi indiretti, sulle Federazioni in base al potenziale utilizzo (come approssimazione della grandezza del movimento sportivo che può utilizzare tali servizi, è stato impiegato il numero dei tecnici) delle prestazioni offerte.

Assegnazione e gestione del personale presso le FSN

Coni Servizi ha sostenuto, nel corso dell'esercizio 2016, costi per l'assegnazione del personale presso le FSN pari a **1 € mln**. Tale importo principalmente include il costo del lavoro del personale (10 unità) ancora dipendente della Società che opera presso l'Unione Italiana Tiro a Segno⁴ (per quanto riguarda il personale già a suo tempo passato alle dipendenze delle Federazioni, anche nel corso del 2016 sono, invece, proseguiti i rinnovi, alla scadenza, delle originarie aspettative quinquennali). La voce include anche i costi per riconoscimento arretrati e previdenza complementare (a seguito del rinnovo del CCNL avvenuto nel corso del 2016) e la rivalutazione del TFR detenuto dalla Società per il personale della Società già transitato alle dirette dipendenze delle FSN.

Per il dettaglio dei costi distribuiti sulle singole FSN si rimanda direttamente alla successiva Tabella 9.

La natura di Ente Pubblico rivestita dalla stessa contestualmente allo stato di Federazione Sportiva Nazionale, non ha consentito neanche nel 2016 di individuare i percorsi e gli strumenti normativi idonei affinché la Federazione stessa potesse procedere, in via diretta, all'assunzione del personale in questione, superando quindi i vincoli esistenti in materia di contingentamento delle assunzioni per i soggetti pubblici.

VALORIZZAZIONE DEI SERVIZI RESI DALLA SCUOLA ALLE FSN		
FSN	% su totale	Allocazione risultato economico Scuola (€/000)
FIV	1%	9
FIH	0%	2
FITARCO	1%	6
FIPSAS	2%	18
FICr	0%	
UITS	0%	2
FITET	0%	3
FITRI	0%	3
FIS	0%	2
FIBS	1%	7
FITAV	0%	1
FIBa	1%	6
FCI	1%	13
FIT	3%	32
FIPAV	9%	79
FIP	9%	85
FISI	2%	14
FGdI	3%	24
FIC	0%	3
FICK	1%	5
FIDAL	2%	23
FIGC	33%	304
FIHP	1%	9
FIJLKAM	4%	33
FIN	11%	99
FIPE	3%	24
FIPM	0%	
FIR	2%	22
FMI	0%	1
FIGH	0%	5
CIP	1%	5
AeCI	0%	2
ACI	1%	6
FIB	1%	5
FIDS	1%	10
FIDASC	0%	
FIG	0%	3
FMSI	2%	16
FIM	0%	
FPI	1%	8
FISW	0%	1
FISE	3%	25
FITA	0%	4
FISG	0%	3
FIGS	0%	
Totale	100%	924

Altre attività

La Società, inoltre, ha sostenuto costi per **7.2 € mln** imputabili alle **attività di supporto** fornite alle Federazioni (es. gestione delle risorse umane tramite la rilevazione presenze, gestione delle buste paga, rapporti sindacali, formazione e selezione, ecc), pro quota delle imposte di esercizio, pro quota dei costi staff, pro quota del mark up ecc.

Per il dettaglio dei costi distribuiti sulle singole FSN si rimanda direttamente alla successiva Tabella 9.

Di seguito vengono riepilogate le singole attività a favore delle FSN fin qui descritte:

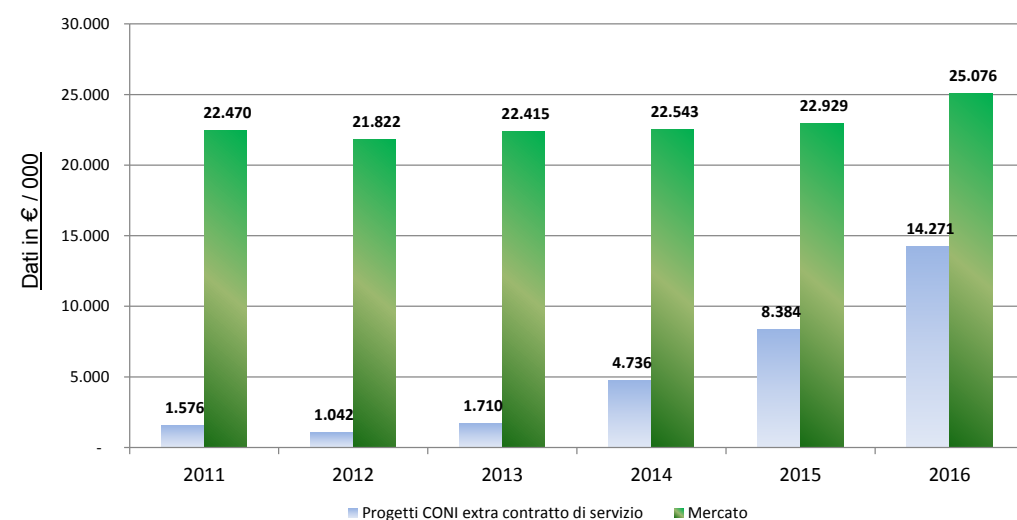
ESPLETAMENTO DELLE ATTIVITÀ A FAVORE DELLE FSN						
Descrizione (€/000)	Costi operativi netti	Personale	Altri costi	Subtotale	Costi indiretti	Totale
Supporto logistico uffici:						
Costi spazi ad uso ufficio per uffici centrali e periferici delle FSN			17.391	17.391		17.391
Totale logistica e costi staff			17.391	17.391		17.391
Gestione CPO, IMSS, SdS, attività di staff e altro:						
Gestione CPO Giulio Onesti	3.657	576		4.233	910	5.143
Gestione CPO Formia	1.548	262		1.809	389	2.198
Gestione CPO Tirrenia	1.063	273		1.336	287	1.623
Gestione CPO Schio	102			102	22	124
Gestione altri impianti destinati a FSN	1.914			1.914	177	2.091
Gestione IMSS	1.865	2.410		4.275	438	4.713
Gestione SdS	(454)	980		526	398	924
Totale CPO, IMSS e SDS	9.695	4.500		14.195	2.621	16.816
Ribaltamento costi staff					3.863	3.863
Pro quota imposte dell'esercizio			1.016	1.016		1.016
Altro					236	236
Totale Attività di staff e altro			1.016	1.016	4.099	5.115
Totale Gestione CPO, IMSS, SdS, attività di staff e altro	9.695	4.500	1.016	15.212	6.720	21.931
Assegnazione e gestione del personale presso le FSN		1.056	17	1.073		1.073
Totale Generale	9.695	5.557	18.425	33.676	6.720	40.396

n°	Federazione	Valorizzazione servizi erogati da Coni Servizi per FSN (€/000)									Totale valore servizi erogati	%
		Costi spazi ufficio	CPO	Altri impianti	IMSS	SDS	Gestione personale presso le FSN	Ribaltamento Costi Staff	Proquota imposte e markup			
1	ACI	10	9			6		4			30	0%
2	AeCI	1	1			2		1			4	0%
3	CIP	786	85		704	5	19	235	11		1.846	5%
4	FCI	843	76		184	13	16	167	8		1.307	3%
5	FGDI	381	571		473	24	5	214	10		1.679	4%
6	FIB	670	31			5	2	104	5		817	2%
7	FIBA	123			72	6		30	1		233	1%
8	FIBS	275	127			7	10	61	3		483	1%
9	FIC	232	3		189	3	6	64	3		499	1%
10	FICK	197		78	26	5	5	34	2		347	1%
11	FICR	471					1	69	3		545	1%
12	FIDAL	1.381	1.758	555	415	23	78	537	26		4.772	12%
13	FIDASC	108	2				4	17	1		132	0%
14	FIDS	209	28			10		36	2		285	1%
15	FIG	253	35		47	3	6	50	2		396	1%
16	FIGC	197	441		162	304	86	175	8		1.374	3%
17	FIGH	294	168		5	5	4	70	3		548	1%
18	FIGS	5	224		58			42	2		332	1%
19	FIH	164			71	2	3	35	2		277	1%
20	FIHP	310	37		1	9	44	59	3		463	1%
21	FIJKAM	148	79		141	33	12	61	3		476	1%
22	FIM	179					3	27	1		211	1%
23	FIN	1.292	2.801	1.201	306	99	14	663	32		6.409	16%
24	FIP	1.355	497		73	85	11	297	14		2.333	6%
25	FIPAV	830	607		400	79	9	283	14		2.221	5%
26	FIPE	167			136	24	4	49	2		382	1%
27	FIPM	200	156	257	34		5	58	3		713	2%
28	FIPSAS	542			9	18	6	85	4		664	2%
29	FIR	607	123		11	22	11	114	5		893	2%
30	FIS	224	475		156	2	4	127	6		995	2%
31	FISE	410	9		132	25	43	91	4		714	2%
32	FISG	325	5		67	3	4	59	3		466	1%
33	FISI	741	38		5	14	9	119	6		932	2%
34	FISW	125				1	3	19	1		149	0%
35	FIT	654	426		395	32	5	222	11		1.745	4%
36	FITA	155			129	4		42	2		332	1%
37	FITARCO	304	28		38	6	3	56	3		437	1%
38	FITAV	204			82	1	6	43	2		338	1%
39	FITET	284	18			3	3	45	2		356	1%
40	FITRI	173			31	3	3	31	1		243	1%
41	FIV	105	5		52	9	5	26	1		204	1%
42	FMI	565			4	1	12	86	4		672	2%
43	FMSI	398	221			16	2	94	5		736	2%
44	FPI	300	4		62	8	3	55	3		434	1%
45	UITS	194			43	2	605	124	6		974	2%
Totale	17.391	9.088	2.091	4.713	924	1.073	4.879	236	40.396	100%		

4. REALIZZAZIONE DI PROGETTI NON COMPRESI NEL PERIMETRO DEL CONTRATTO ANNUALE DI SERVIZIO

Nell'arco degli ultimi esercizi, il CONI ha significativamente ampliato la richiesta alla Società di attuare e sviluppare, al di fuori del perimetro ordinario del contratto di servizio, specifiche iniziative, a loro volta integralmente o parzialmente sostenute con contributi assicurati all'Ente pubblico da Ministeri od Istituzioni nazionali. Nel grafico sotto viene riportato l'andamento del valore di tali attività (in azzurro) svolte da parte della Società con una crescita dell'805,5 % tra il 2011 ed il 2016, confrontato con il trend nello stesso periodo, dei ricavi per servizi e prestazioni rese al mercato (in verde), cresciuti dell'11,6%.

Grafico 5: Ricavi da mercato e da CONI extra contratto di servizio 2011-2016 (€/000)



Sulla base delle indicazioni progettuali ricevute dai Vertici CONI, la Società implementa tali attività nel rispetto dei propri processi ordinari di ciclo passivo, assicurando all'Ente una **analitica rendicontazione** dei costi sostenuti, dei quali richiede il ristoro. Come si evince dall'articolazione dei progetti eseguiti nel 2016, di cui sotto, il sostegno all'Ente per tali progettualità è divenuta un "filone" molto rilevante di lavoro per Coni Servizi.

VALORE (IMPONIBILE) DEI PROGETTI EXTRA CONTRATTO DI SERVIZIO 2016		
Progettualità (€/000)	Ente promotore / finanziatore a monte del progetto	Importo 2016
Progetto Candidatura Giochi Olimpici e Paralimpici Roma 2024	CONI - Stato (quota 2 € mil da L. 208/2015, art. 1, c. 991) - Privati	6.967
Centralizzazione acquisti Territorio CONI, Campi estivi Educamp, Trofeo CONI e Centri di orientamento ed avviamento allo Sport	CONI	3.828
Progetto Sport & Periferie	Presidenza del Consiglio dei Ministri	995
Progetto Sport di Classe	MIUR	829
Accesso a condizioni privilegiate a favore delle FSN ai corsi della Scuola dello Sport	CONI	671
Progetto Coni Ragazzi	Presidenza del Consiglio dei Ministri Ministero della Salute	283
Progetto Alimentazione e Sport - un gioco di squadra	Presidenza del Consiglio dei Ministri	233
Sport e integrazione 2016	Ministero del Lavoro delle Politiche Sociali	215
Interventi impiantistici Gruppi Militari	Guardia di Finanza, Polizia di Stato, Aeronautica Militare	168
Campionati sportivi Studenteschi	CONI	55
Progetto La Nuova stagione	Ministero del Lavoro delle Politiche Sociali	11
Progetto Vincere da Grandi	Lottomatica - Ministero della Salute - CONI	16
Totale		14.271

A maggior informazione, si riporta di seguito un dettaglio delle principali nature di costo, limitatamente ai progetti sopra indicati, sostenute durante il 2016.

NATURE DI COSTO DEI PROGETTI EXTRA CONTRATTO DI SERVIZIO 2016 (€/000)				
Natura del costo	Progetto Candidatura Giochi Olimpici e Paralimpici Roma 2024	Centraliz.ne acquisti Territorio CONI, Campi estivi Educamp, Trofeo CONI e Centri avviamento Sport	Altri progetti	Totale
Spese viaggi e trasferte	481	2.025	47	2.553
Acquisto materiali e consumo merci	482	808	904	2.193
Altri costi per servizi	872	266	407	1.544
Collaborazioni, prestazioni professionali di terzi e stage	991	26	354	1.370
Supporto tecnico legale amministrativo e revisione	1.410	-	10	1.420
Costi del personale e buoni pasto	745	-	-	745
Manutenzioni	-	-	733	733
Delibera CONI Scuola dello Sport	-	-	671	671
Organizzazione e partecipazione a convegni ed eventi	597	23	-	619
Oneri diversi di gestione (abbonamenti, imposte e tasse varie, pubblicazioni, trasporti, ecc)	107	232	107	446
Servizi fotografici e riprese video	487	35	37	559
Noleggio beni mobili, fitti passivi e oneri locativi	174	248	58	480
Altre collaborazioni	197	15	111	323
Campagne di comunicazione	260	-	10	270
Costi indeducibili e Catering	57	130	24	211
Portierato, vigilanza, pulizia e manutenzioni	76	20	5	101
Utenze	32	-	-	32
Totale	6.967	3.828	3.477	14.271

Relazione del Collegio dei Revisore dei Conti

Allegato 2

RELAZIONE DEL COLLEGIO DEI REVISORI DEI CONTI AL BILANCIO D'ESERCIZIO CONI 2016

Premessa

Il bilancio d'esercizio 2016 del CONI è stato redatto sulla base dei principi della contabilità civile - patrimoniale opportunamente adeguati alla natura dell'Ente (ai sensi del Regolamento di Amministrazione e Contabilità del CONI, emanato in applicazione dell'art.13, comma 1 lettera o) del D.Lvo 419/99). Al bilancio, al fine di una più esauriente rappresentazione dell'impiego delle risorse assegnate, viene allegata la "Relazione di Coni Servizi SpA sui risultati economico-finanziari e sui servizi resi al CONI".

A partire da quest'anno, il bilancio del CONI è sottoposto a revisione volontaria a cura della società di revisione Kpmg S.p.A., individuata sulla base delle procedure di gara esperite a valere sul triennio 2015 - 2017 (sul primo esercizio, quello 2015, sono state eseguite le c.d. procedure concordate), che in data odierna ha emesso la propria relazione sull'attività di revisione volontaria svolta sul bilancio 2016 CONI, senza rilievi.

Il Collegio mantiene comunque l'attività di controllo contabile e di espressione di un giudizio sul bilancio CONI e nel corso dell'esercizio chiuso al 31 dicembre 2016 ha svolto l'attività di vigilanza prevista dalla legge e dallo statuto, in particolare ha:

- effettuato il riscontro della gestione dell'Ente ed accertato la regolare tenuta dei libri e delle scritture contabili;
- vigilato sull'osservanza delle leggi e dei regolamenti in materia amministrativa e contabile;
- esaminato i bilanci consuntivi e preventivi e predisposto le relative relazioni di accompagnamento;
- effettuato le verifiche di cassa, dei valori e dei titoli.

A fronte di questa attività, il Collegio nel corso del 2016 ha raccolto informazioni tramite osservazioni dirette, nonché tramite incontri con i responsabili di funzioni e con il Presidente, il Segretario Generale ed il Vice Segretario Generale dell'Ente. Il Collegio è stato altresì presente a tutte le riunioni della Giunta Nazionale e del Consiglio Nazionale. Infine il Collegio ha effettuato appositi incontri con la società incaricata della revisione volontaria, finalizzati allo scambio di informazioni utili per lo svolgimento delle rispettive attività.

L'Ente ha acquisito nel corso dell'esercizio contributi erariali (all'interno dello stato di previsione del MEF), già al netto della riduzione di €/000 2.449 apportata ai sensi del D.L. 66/2014, per complessivi €/000 415.507, registrando un incremento di €/000 4.619 rispetto all'esercizio 2015 (€/000 410.888) ed una riduzione di €/000 51 nei confronti del budget aggiornato 2016 (€/000 415.558).

Per quanto attiene i vincoli di finanza pubblica, è stato accertato che il CONI si è attenuto alle disposizioni vigenti in materia. In particolare, l'applicazione delle suddette norme ha avuto per il 2016 un impatto economico pari ad €/000 2.996, così articolato:

- €/000 2.894: accantonamenti e versamenti allo Stato dei risparmi di spesa derivanti dall'applicazione del D.L. 78/2010 (spese per incarichi di studio e consulenza, spese di rappresentanza, spese per missioni, indennità / compensi / gettoni corrisposti a organi collegiali ed ai titolari di incarichi, spese sostenute dalla Coni Servizi SpA). Tali somme sono state versate allo Stato in data 12 maggio 2016 (per €/000 1.603) ed in data 20 ottobre 2016 (per €/000 1.291);
- €/000 102: accantonamenti e versamenti allo Stato dei risparmi di spesa derivanti dall'applicazione del D.L. 112/2008 (spesa complessiva per organismi collegiali). Tali somme sono state versate allo Stato in data 1 aprile 2016.

Il Collegio ha inoltre verificato il rispetto da parte del CONI delle altre norme di finanza pubblica per la gestione 2016, in particolare di quelle richiamate dalle circolari MEF-RGS n.32 del 23 dicembre 2015 e n. 12 del 23 marzo 2016.

Criteria di valutazione

La nota integrativa espone i criteri di valutazione applicati, che non risultano modificati rispetto a quelli dell'esercizio precedente - salvo gli adeguamenti effettuati in ottemperanza alla c.d. direttiva accounting (DL n. 139/2015), che ha modificato gli schemi di stato patrimoniale e di conto economico e introdotto nuovi trattamenti contabili, intervenendo sugli artt. 2424 e 2425 del Codice Civile - e che sono ispirati ai principi della prudenza e della competenza economica.

L'Ente, nella predisposizione del bilancio, non ha fatto ricorso a deroghe nell'applicazione dei principi civilistici e contabili nazionali.

Risultanze

Il Bilancio 2016 è composto dal conto economico, dalla situazione patrimoniale e dalla nota integrativa ed è corredato della relazione della Giunta Nazionale, che illustra i risultati conseguiti ed i principali avvenimenti accaduti nel corso dell'esercizio. Compongono il bilancio, altresì, gli altri prospetti introdotti dalle disposizioni di legge in materia di armonizzazione delle informazioni necessarie al consolidamento dei conti pubblici (L. n. 196/2009 e successivi decreti attuativi).

Conto economico

Il conto economico dell'esercizio 2016 si riassume nei dati indicati nella tabella seguente. Per finalità di confronto, sono altresì riportati i principali aggregati del conto economico 2015 e del budget assestato 2016.

Il risultato economico 2016 è positivo per €/000 263. Tale valore è sostanzialmente in linea con il dato dell'esercizio precedente (€/000 662) e con quello del budget assestato 2016 (€/000 18). Si riporta di seguito, in forma sintetica, un prospetto di riconciliazione fra il risultato di chiusura del consuntivo 2016 e quello del budget assestato 2016.

CONTO ECONOMICO					
Dati in €/000	2016 CONS.	2015 CONS.	Budget assestato 2016	Differenza CONS 2016-2015	Differenza CONS-BDG 2016
VALORE DELLA PRODUZIONE	458.114	432.391	482.793	25.723	(24.678)
COSTI DELLA PRODUZIONE	(456.321)	(430.426)	(480.988)	(25.895)	24.666
DIFFERENZA TRA VALORE E COSTI DELLA PRODUZIONE	1.793	1.965	1.805	(172)	(12)
Proventi finanziari e oneri finanziari	1	9	-	(8)	1
Imposte tasse e tributi vari	(1.531)	(1.312)	(1.787)	(219)	(257)
RISULTATO ECONOMICO POSITIVO (NEGATIVO)	263	662	18	(399)	245

CONTO ECONOMICO	
Dati in €/000	
Bdg 2016 assestato	18
Incremento ricavi (sponsor, CIO, altri ricavi)	1.104
Riduzione costi per servizi in controprestazione	600
Riduzione imposte e tasse	257
Riduzione costi vs Coni Servizi	257
Riduzione contributi vs. Enti Finanziati	192
Riduzione costi uffici e commissioni	113
Accantonamenti per rischi ed oneri e sval. Crediti	(1.340)
Incremento costi Strutture territoriali	(491)
Incremento altri costi	(447)
Consuntivo 2016	263

Il valore della produzione evidenzia un incremento rispetto all'esercizio precedente di €/000 25.723, dato sostanzialmente dall'aumento dei contributi dal MEF (+ €/000 4.619), da maggiori contributi assegnati da Ministeri (+ €/000 8.096), da maggiori contributi assegnati dal CIO (+ €/000 1.384), da maggiori ricavi da privati per lo sfruttamento commerciale del marchio CONI (+ €/000 8.797), dall'incremento dei contributi essenzialmente da Enti Locali per accordi intercorsi con i Comitati Regionali (+ €/000 1.881). L'incremento è in parte ascrivibile alla maggior raccolta che il CONI ha potuto sviluppare nell'esercizio, in quanto anno olimpico (ricavi commerciali per la visibilità data agli sponsor in occasione dei giochi olimpici, support grant ricevuti dal CIO per la partecipazione ai giochi olimpici), in parte a contributi mirati ricevuti dai Ministeri per la realizzazione di progetti istituzionali.

Tali maggiori risorse sono state quindi utilizzate dal CONI per la realizzazione dei relativi progetti (RIO 2016, progetti istituzionali, assegnazione agli Enti finanziati di contributi ricevuti con vincolo di destinazione), come emerge dallo speculare incremento dei costi.

Per le motivazioni di cui sopra, il costo della produzione evidenzia un incremento di €/000 25.895 rispetto all'esercizio precedente (il valore 2016 è pari ad €/000 456.321).

In particolare, i principali incrementi sono quelli relativi ai costi sostenuti direttamente dal CONI per Rio 2016 (+€/000 15.253), cui aggiungere i premi medaglia per gli atleti Olimpici e para-

olimpici (+ €/000 7.310), oltre che i maggiori costi sostenuti dai Comitati Regionali (+ €/000 10.910), sostanzialmente per il maggior volume di attività registrato per il progetto "sport di classe". Tali incrementi sono parzialmente bilanciati da riduzioni di costi, di cui la più significativa è data dagli accantonamenti per rischi ed oneri futuri (- €/000 8.970), dal momento che nel 2015 erano stati effettuati una serie di stanziamenti, tra i quali emergevano quelli per i rischi legati al progetto di candidatura ai Giochi "Roma 2024".

Le imposte dell'esercizio (IRES ed IRAP) ammontano ad €/000 1.531, sostanzialmente in linea con il consuntivo dell'esercizio precedente e con le previsioni del budget assestato 2016.

Per rilevanza, emergono le spese per il progetto Rio 2016, pari complessivamente ad €/000 28.301, date dai costi sostenuti direttamente dal CONI per acquisti di beni e servizi per l'approntamento e la gestione della struttura di Casa Italia e per il supporto logistico-operativo della delegazione olimpica italiana - atleti, tecnici ed officials (€/000 15.253), dai premi medaglia (€/000 7.310), dai costi sostenuti a Rio dall'unità operativa "Roma 2024" (€/000 1.029), dai costi sostenuti tramite Coni Servizi e riaddebitati nell'ambito del corrispettivo, prevalentemente per attività marketing, viaggi e trasporti materiali della delegazione (€/000 4.709). Tali spese, escludendo peraltro la componente legata ai premi medaglia, risultano ad ogni modo in buona parte bilanciate dai corrispondenti ricavi, in particolare dai ricavi commerciali per lo sfruttamento del marchio CONI (€/000 15.502).

Da evidenziare, infine, che il bilancio 2016 riflette le risultanze del progetto istituzionale di candidatura della città di Roma per l'organizzazione dei XXXIII Giochi Olimpici e XVII Paralimpici del 2024, avviato nel 2015 e poi interrotto l'11 ottobre 2016, come conseguenza della decisione dell'Amministrazione Capitolina di non procedere oltre con la candidatura della città. Conseguente Coni Servizi, nell'ambito di apposito mandato ricevuto dal CONI alla realizzazione in proprio nome e nell'interesse dell'Ente delle attività di progetto e quindi anche di quelle di chiusura, ha proceduto alla definizione di tutte le reciproche posizioni aperte con le controparti precedentemente attivate, completando le attività nei primi mesi del 2017. Per l'esercizio 2016, i costi complessivi del progetto ammontano ad €/000 9.798 (cui aggiungere €/000 250 accantonati nell'esercizio tra i fondi rischi futuri). Tali costi sono stati coperti per €/000 2.000 dai contributi riconosciuti per il 2016 specificatamente dallo Stato, per €/000 512 da ricavi raccolti da privati e, per €/000 7.286, con risorse proprie del Comitato Olimpico (di cui €/000 786 a carico della gestione economica 2016 ed €/000 6.500 utilizzando, da un punto di vista contabile, il fondo acceso dal CONI in chiusura del bilancio 2015 per fronteggiare la tipologia di rischi, poi effettivamente verificatasi sul finire del 2016). Per un richiamo di informativa sul progetto, si rinvia alla relazione della Giunta Nazionale CONI.

Situazione patrimoniale

Per effetto del suddetto risultato economico positivo il patrimonio netto dell'Ente è passato da €/000 40.914 ad €/000 41.177.

Assumono significatività tra le componenti del passivo dello stato patrimoniale le anticipazioni ricevute da terzi (pari nel 2016 ad €/000 22.784), di cui la componente principale è relativa all'anticipazione ricevuta dalla Presidenza del Consiglio dei Ministri per il progetto "Sport e Periferie", laddove il CONI ha incassato in via anticipata la somma complessiva di €/000 23.200, di cui €/000 500 riferita a ricavi di competenza 2015 ed €/000 1.264 a quelli di competenza 2016 (avendo sostenuto in tali esercizi anche i correlati costi, per pari importo), mentre la somma residua rappresenta l'anticipazione al 31.12.2016, che verrà progressivamente utilizzata negli esercizi futuri, in ragione dell'avanzamento delle attività progettuali.

Le suddette anticipazioni sono bilanciate, nell'ambito dell'attivo patrimoniale, da un incremento delle consistenze di cassa del CONI.

Considerazioni conclusive

Il Collegio, nel prendere atto del risultato economico positivo conseguito a conclusione dell'esercizio 2016, ribadisce quanto segue:

- di invitare le Federazioni Sportive e gli altri soggetti vigilati ad uno scrupoloso e puntuale rispetto delle norme volte al contenimento delle spese, anche al fine di ottimizzare i costi e rendere più efficiente la gestione, verificandone l'effettiva applicazione;
- di informare la gestione ad ancor più rigorosi criteri di economicità, in particolare per quanto attiene al contenimento dei costi delle strutture territoriali e di assicurare per le stesse il puntuale controllo di gestione / monitoraggio dell'avanzamento dei costi in corso d'anno;
- di valutare la possibilità di ulteriori rimodulazioni delle funzioni attribuite alle strutture centrali e territoriali al fine di conseguire maggiori economie di gestione;
- di monitorare costantemente i flussi di tesoreria centrali e territoriali;
- di monitorare e dare attuazione nel corso dell'esercizio 2017 e successivi ai provvedimenti di finanza pubblica posti a carico degli enti ed Organismi Pubblici (es. DL 50 del 24 Aprile 2017).

Tenuto conto di tutto quanto precede, il Collegio dei Revisori, sotto i profili di propria competenza e valutata positivamente la proposta di portare a nuovo il risultato economico positivo, non rileva motivi ostativi circa l'approvazione del bilancio al 31 dicembre 2016 del Comitato Olimpico Nazionale Italiano.

Roma, 9 maggio 2017

I Revisori

F.to Alberto De Nigro

F.to Enrico Laghi

F.to Biagio Mazzotta



KPMG S.p.A.
Revisione e organizzazione contabile
Via Ettore Petrolini, 2
00197 ROMA RM
Telefono +39 06 809611
Email it-fmauditaly@kpmg.it
PEC kpmgspa@pec.kpmg.it

Relazione della società di revisione indipendente

Al Consiglio Nazionale del
CONI – Comitato Olimpico Nazionale Italiano

Abbiamo svolto la revisione contabile dell'allegato bilancio d'esercizio del CONI – Comitato Olimpico Nazionale Italiano, costituito dallo stato patrimoniale al 31 dicembre 2016, dal conto economico e dal rendiconto finanziario per l'esercizio chiuso a tale data e dalla nota integrativa.

Responsabilità della Giunta Nazionale per il bilancio d'esercizio

La Giunta Nazionale del CONI – Comitato Olimpico Nazionale Italiano è responsabile per la redazione del bilancio d'esercizio che fornisca una rappresentazione veritiera e corretta in conformità ai principi contabili ed ai criteri di valutazione illustrati nella nota integrativa.

Responsabilità della società di revisione

E' nostra la responsabilità di esprimere un giudizio sul bilancio d'esercizio sulla base della revisione contabile. Abbiamo svolto la revisione contabile in conformità ai principi di revisione internazionali (ISA Italia) elaborati ai sensi dell'art. 11 del D.Lgs. n. 39/10. Tali principi richiedono il rispetto di principi etici, nonché la pianificazione e lo svolgimento della revisione contabile al fine di acquisire una ragionevole sicurezza che il bilancio d'esercizio non contenga errori significativi.

La revisione contabile comporta lo svolgimento di procedure volte ad acquisire elementi probativi a supporto degli importi e delle informazioni contenuti nel bilancio d'esercizio. Le procedure scelte dipendono dal giudizio professionale del revisore, inclusa la valutazione dei rischi di errori significativi nel bilancio d'esercizio dovuti a frodi o a comportamenti o eventi non intenzionali. Nell'effettuare tali valutazioni del rischio, il revisore considera il controllo interno relativo alla redazione del bilancio d'esercizio dell'impresa che fornisca una rappresentazione veritiera e corretta al fine di definire procedure di revisione appropriate alle circostanze e non per esprimere un giudizio sull'efficacia del controllo interno dell'impresa. La revisione contabile comprende altresì la valutazione dell'appropriatezza dei principi contabili adottati, della ragionevolezza delle stime contabili effettuate dalla Giunta Nazionale, nonché la valutazione della presentazione del bilancio d'esercizio nel suo complesso.

Riteniamo di aver acquisito elementi probativi sufficienti ed appropriati su cui basare il nostro giudizio.

Società per azioni
Capitale sociale:
Euro 9.525.650,00 i.v.
Registro Imprese Milano e
Codice Fiscale N. 00709600159
R.E.A. Milano N. 512617
Partita IVA 00709600159
VAT number IT00709600159
Sede sociale: Via Viktor Psarra, 25
20124 Milano MI ITALIA

Ancona Asola Bari Bergamo
Bioggio Bolzano Brescia
Caltanissetta Como Firenze Genova
Lecco Milano Napoli Novara
Padova Palermo Parma Perugia
Pescara Roma Torino Treviso
Trento Varese Verona

KPMG S.p.A. è una società per azioni di diritto italiano e fa parte del network KPMG di entità indipendenti affiliate a KPMG International Cooperative ("KPMG International"), entità di diritto svizzero.



CONI – Comitato Olimpico Nazionale Italiano
Relazione della società di revisione
31 dicembre 2016

Giudizio

A nostro giudizio, il bilancio d'esercizio fornisce una rappresentazione veritiera e corretta della situazione patrimoniale e finanziaria del CONI – Comitato Olimpico Nazionale Italiano al 31 dicembre 2016, del risultato economico e dei flussi di cassa per l'esercizio chiuso a tale data in conformità ai principi contabili ed ai criteri di valutazione illustrati nella nota integrativa.

Altri aspetti

Il bilancio d'esercizio del CONI – Comitato Olimpico Nazionale Italiano per l'esercizio chiuso al 31 dicembre 2015 non è stato sottoposto a revisione contabile.

La presente relazione non è emessa ai sensi di legge, stante il fatto che il CONI – Comitato Olimpico Nazionale Italiano, nell'esercizio chiuso al 31 dicembre 2016, non era obbligato alla revisione legale dei conti. Il nostro incarico non ha pertanto comportato lo svolgimento delle procedure di revisione finalizzate alla verifica della regolare tenuta della contabilità sociale previste dal principio di revisione SA Italia 250B né quelle finalizzate all'espressione del giudizio sulla coerenza della relazione sulla gestione con il bilancio previste dal principio di revisione SA Italia 720B.

Roma, 9 maggio 2017

KPMG S.p.A.

Marco Maffei
Socio

Conto economico predisposto in base al format di cui al Decreto MEF 27 marzo 2013

Allegato 4

Lo schema di conto economico annuale, di seguito riportato, è stato predisposto in ottemperanza alle disposizioni in materia di armonizzazione dei documenti contabili delle Pubbliche Amministrazioni (L. 196/2009, D.Lvo 91/2011, Decreto MEF 27 marzo 2013, circolare MEF - RFS n. 35/2013).

Tale documento è stato elaborato riclassificando le voci del format standard di conto economico del CONI (vedi sopra) per adeguarlo rispetto al formato di cui ai citati provvedimenti normativi.

BILANCIO ECONOMICO ANNUALE (ex art. 2, comma 3 D.MEF 27 marzo 2013)			
dati in €		2016	
		Parziali	Totali
A	VALORE DELLA PRODUZIONE		
1)	Ricavi e proventi per l'attività istituzionale		454.302.430
a)	contributo ordinario dallo Stato	415.506.853	
b)	corrispettivi da contratto di servizio	0	
b.1)	con lo Stato		
b.2)	con le Regioni		
b.3)	con altri enti pubblici		
b.4)	con l'Unione Europea		
c)	contributi in conto esercizio	23.286.930	
c.1)	contributi dallo Stato		
c.2)	contributi dalle Regioni	8.941.930	
c.3)	contributi da altri enti pubblici	12.686.127	
c.4)	contributi dall'Unione Europea/organismi internazionali	1.658.873	
d)	contributi da privati	0	
e)	proventi fiscali e parafiscali		
f)	ricavi per cessioni di prodotti e prestazioni di servizi	15.508.647	
2)	Variazione delle rimanenze dei prodotti in corso di lavorazione, semilavorati e finiti		
3)	Variazione dei lavori in corso su ordinazione		
4)	Incremento di immobili per lavori interni		
5)	Altri ricavi e proventi		3.812.024
a)	quota contributi in conto capitale imputata all'esercizio		
b)	altri ricavi e proventi	3.812.024	
	TOTALE VALORE DELLA PRODUZIONE (A)		458.114.454
B	COSTI DELLA PRODUZIONE		
6)	Per materie prime, sussidiarie, di consumo e merci		16.908.944
7)	per servizi		433.882.194
a)	erogazione di servizi istituzionali	307.366.468	
b)	acquisizione di servizi	125.391.210	
c)	consulenze, collaborazioni, altre prestazioni di lavoro	0	
d)	compensi ad organi di amministrazione e controllo	1.124.517	
8)	per godimento beni di terzi		0
9)	per il personale		0
a)	salari e stipendi		
b)	oneri sociali		
c)	trattamento di fine rapporto		
d)	trattamento di quiescenza e simili		
e)	altri costi		
10)	ammortamenti e svalutazioni		972.907
a)	ammortamento delle immobilizzazioni immateriali	643.158	

segue a pag. seguente

Conto economico predisposto in base
al format di cui al Decreto MEF 27 marzo 2013

segue dalla pag. precedente

dati in €		2015	
		Parziali	Totali
b)	ammortamento delle immobilizzazioni materiali	266.780	
c)	altre svalutazioni delle immobilizzazioni		
d)	svalutazione dei crediti compresi nell'attivo circolante e delle disponibilità liquide	62.969	
11)	variazione delle rimanenze di materie prime, sussidiarie, di consumo e merci		
12)	accantonamento per rischi		
13)	altri accantonamenti		1.259.330
14)	oneri diversi di gestione		3.298.055
a)	oneri per provvedimenti di contenimento della spesa pubblica	2.995.750	
b)	altri oneri diversi di gestione	302.305	
	TOTALE COSTI DELLA PRODUZIONE (B)		456.321.429
	DIFFERENZA FRA VALORE E COSTI DELLA PRODUZIONE (A-B)		1.793.025
C) PROVENTI ED ONERI FINANZIARI			
15)	Proventi da partecipazioni, con separata indicazione di quelli relativi ad imprese controllate e collegate		
16)	altri proventi finanziari		11.433
a)	da crediti iscritti nelle immobilizzazioni, con separata indicazione di quelli da imprese controllate e collegate e di quelli da controllanti		
b)	da titoli iscritti nelle immobilizzazioni che non costituiscono partecipazioni		
c)	da titoli iscritti nell'attivo circolante che non costituiscono partecipazioni		
d)	proventi diversi da quelli precedenti, con separata indicazione di quelli da imprese controllate e collegate e di quelli da controllanti	11.433	
17)	interessi ed altri oneri finanziari		(10.868)
a)	interessi passivi		
b)	oneri per la copertura perdite di imprese controllate e collegate		
c)	altri interessi ed oneri finanziari	(10.868)	
17 bis)	utili e perdite su cambi		
	Totale proventi ed oneri finanziari (15+16+17-17bis)		565
D) RETTIFICHE DI VALORE DI ATTIVITÀ FINANZIARIE			
18)	rivalutazioni		0
a)	di partecipazioni		
b)	di immobilizzazioni finanziarie che non costituiscono partecipazioni		
c)	di titoli iscritti nell'attivo circolante che non costituiscono partecipazioni		
19)	svalutazioni		0
a)	di partecipazioni		
b)	di immobilizzazioni finanziarie che non costituiscono partecipazioni		
c)	di titoli iscritti nell'attivo circolante che non costituiscono partecipazioni		
	Totale delle rettifiche di valore (18-19)		0
E) PROVENTI ED ONERI STRAORDINARI			
20)	proventi, con separata indicazione delle plusvalenze da alienazione i cui ricavi non sono iscrivibili al n. 5)		
21)	oneri, con separata indicazione delle minusvalenze da alienazione i cui effetti contabili non sono iscrivibili al n. 14) e delle imposte relative ad esercizi precedenti		
	Totale delle partite straordinarie (20-21)		0
	RISULTATO PRIMA DELLE IMPOSTE		1.793.590
	Imposte dell'esercizio, correnti, differite ed anticipate	(1.530.534)	(1.530.534)
	AVANZO (DISAVANZO) ECONOMICO DELL'ESERCIZIO		263.056



Gabriele Rossetti, medaglia d'oro a Rio 2016 nel Tiro a Volo, Skeet

Conto consuntivo in termini di cassa predisposto in base al format di cui al Decreto MEF 27 marzo 2013

Allegato 5

Il conto consuntivo in termini di cassa, articolato per missioni e programmi, di seguito riportato, è stato predisposto in ottemperanza alle disposizioni in materia di armonizzazione dei documenti contabili delle Pubbliche Amministrazioni (L. 196/2009, D.Lvo 91/2011, Decreto MEF 27 marzo 2013, circolare MEF - RFS n. 35/2013). In particolare, partendo dalle risultanze del conto economico annuale (v. sopra, allegato 1), è stata effettuata una riconduzione da valori economici a valori finanziari (per cassa), secondo il format e le regole tassonomiche di cui rispettivamente all'allegato 2 e 3 del citato decreto MEF.

CONTO CONSUNTIVO IN TERMINI DI CASSA (ex art. 2, comma 3 D.MEF 27 marzo 2013)		
ENTRATE dati in €		
Livello	Descrizione codice economico	TOTALE
I	Entrate correnti di natura tributaria, contributiva e perequativa	0
II	Tributi	0
III	Imposte, tasse e proventi assimilati	
II	Contributi sociali e premi	0
III	Contributi sociali e premi a carico del datore di lavoro e dei lavoratori	
III	Contributi sociali a carico delle persone non occupate	
I	Trasferimenti correnti	443.700.694
II	Trasferimenti correnti	443.700.694
III	Trasferimenti correnti da Amministrazioni pubbliche	442.108.066
III	Trasferimenti correnti da Famiglie	
III	Trasferimenti correnti da Imprese	
III	Trasferimenti correnti da Istituzioni Sociali Private	0
III	Trasferimenti correnti dall'Unione Europea e dal Resto del Mondo	1.592.628
I	Entrate extratributarie	31.991.800
II	Vendita di beni e servizi e proventi derivanti dalla gestione dei beni	9.197.577
III	Vendita di beni	
III	Vendita di servizi	9.197.577
III	Proventi derivanti dalla gestione dei beni	
II	Proventi derivanti dall'attività di controllo e repressione delle irregolarità e degli illeciti	0
III	Entrate da amministrazioni pubbliche derivanti dall'attività di controllo e repressione delle irregolarità e degli illeciti	
III	Entrate da famiglie derivanti dall'attività di controllo e repressione delle irregolarità e degli illeciti	
III	Entrate da imprese derivanti dall'attività di controllo e repressione delle irregolarità e degli illeciti	
III	Entrate da Istituzioni Sociali Private derivanti dall'attività di controllo e repressione delle irregolarità e degli illeciti	
II	Interessi attivi	11.433
III	Interessi attivi da titoli o finanziamenti a breve termine	
III	Interessi attivi da titoli o finanziamenti a medio-lungo termine	
III	Altri interessi attivi	11.433
II	Altre entrate da redditi da capitale	0
III	Rendimenti da fondi comuni di investimento	
III	Entrate derivanti dalla distribuzione di dividendi	
III	Entrate derivanti dalla distribuzione di utili e avanzi	
III	Altre entrate da redditi da capitale	
II	Rimborsi e altre entrate correnti	22.782.790
III	Indennizzi di assicurazione	
III	Rimborsi in entrata	
III	Altre entrate correnti n.a.c.	22.782.790
I	Entrate in conto capitale	0
II	Tributi in conto capitale	0

segue a pag. seguente

segue dalla pag. precedente

Livello	Descrizione codice economico	TOTALE
III	Altre imposte in conto capitale	
II	Contributi agli investimenti	0
III	Contributi agli investimenti da Amministrazioni pubbliche	
III	Contributi agli investimenti da Famiglie	
III	Contributi agli investimenti da Imprese	
III	Contributi agli investimenti da Istituzioni Sociali Private	
III	Contributi agli investimenti dall'Unione Europea e dal Resto del Mondo	
II	Trasferimenti in conto capitale	0
III	Trasferimenti in conto capitale per assunzione di debiti dell'amministrazione da parte di amministrazioni pubbliche	
III	Trasferimenti in conto capitale per assunzione di debiti dell'amministrazione da parte di Famiglie	
III	Trasferimenti in conto capitale per assunzione di debiti dell'amministrazione da parte di Imprese	
III	Trasferimenti in conto capitale per assunzione di debiti dell'amministrazione da parte di Istituzioni Sociali Private	
III	Trasferimenti in conto capitale per assunzione di debiti dell'amministrazione da parte dell'Unione Europea e dal Resto del Mondo	
III	Trasferimenti in conto capitale per cancellazione di crediti dell'amministrazione da parte di amministrazioni pubbliche	
III	Trasferimenti in conto capitale per cancellazione di crediti dell'amministrazione da parte di Famiglie	
III	Trasferimenti in conto capitale per cancellazione di crediti dell'amministrazione da parte di Imprese	
III	Trasferimenti in conto capitale per cancellazione di crediti dell'amministrazione da parte di Istituzioni Sociali Private	
III	Trasferimenti in conto capitale per cancellazione di crediti dell'amministrazione da parte dell'Unione Europea e dal Resto del Mondo	
III	Trasferimenti in conto capitale per escussione di garanzie senza rivalsa da parte di amministrazioni pubbliche	
III	Trasferimenti in conto capitale per escussione di garanzie senza rivalsa da parte di Famiglie	
III	Trasferimenti in conto capitale per escussione di garanzie senza rivalsa da parte di Imprese	
III	Trasferimenti in conto capitale per escussione di garanzie senza rivalsa da parte di Istituzioni Sociali Private	
III	Trasferimenti in conto capitale per escussione di garanzie senza rivalsa da parte dell'Unione Europea e dal Resto del Mondo	
III	Altri trasferimenti in conto capitale da amministrazioni pubbliche	
III	Altri trasferimenti in conto capitale da Famiglie	
III	Altri trasferimenti in conto capitale da Imprese	
III	Altri trasferimenti in conto capitale da Istituzioni Sociali Private	
III	Altri trasferimenti in conto capitale dall'Unione Europea e dal Resto del Mondo	
II	Entrate da alienazione di beni materiali e immateriali	0
III	Alienazione di beni materiali	
III	Cessione di Terreni e di beni materiali non prodotti	
III	Alienazione di beni immateriali	
II	Altre entrate in conto capitale	0
III	Entrate derivanti da conferimento immobili e fondi immobiliari	
III	Altre entrate in conto capitale n.a.c.	
I	Entrate da riduzione di attività finanziarie	9.470.316
II	Alienazione di attività finanziarie	0
III	Alienazione di azioni e partecipazioni e conferimenti di capitale	
III	Alienazione di quote di fondi comuni di investimento	
III	Alienazione di titoli obbligazionari a breve termine	
III	Alienazione di titoli obbligazionari a medio-lungo termine	
II	Riscossione crediti di breve termine	9.470.316
III	Riscossione crediti di breve termine a tasso agevolato da Amministrazioni Pubbliche	
III	Riscossione crediti di breve termine a tasso agevolato da Famiglie	
III	Riscossione crediti di breve termine a tasso agevolato da Imprese	

segue a pag. seguente

■ Conto consuntivo in termini di cassa predisposto
■ in base al format di cui al Decreto MEF 27 marzo 2013
■

segue dalla pag. precedente

Livello	Descrizione codice economico	TOTALE
III	Riscossione crediti di breve termine a tasso agevolato da Istituzioni sociali Private	
III	Riscossione crediti di breve termine a tasso agevolato dall'Unione Europea e dal Resto del Mondo	
III	Riscossione crediti di breve termine a tasso non agevolato da Amministrazioni Pubbliche	
III	Riscossione crediti di breve termine a tasso non agevolato da Famiglie	
III	Riscossione crediti di breve termine a tasso non agevolato da Imprese	
III	Riscossione crediti di breve termine a tasso non agevolato da Istituzioni sociali Private	
III	Riscossione crediti di breve termine a tasso non agevolato dall'Unione Europea e dal Resto del Mondo	
II	Riscossione crediti di medio-lungo termine	0
III	Riscossione crediti di medio-lungo termine a tasso agevolato da Amministrazioni Pubbliche	
III	Riscossione crediti di medio-lungo termine a tasso agevolato da Famiglie	
III	Riscossione crediti di medio-lungo termine a tasso agevolato da Imprese	
III	Riscossione crediti di medio-lungo termine a tasso agevolato da Istituzioni sociali Private	
III	Riscossione crediti di medio-lungo termine a tasso agevolato dall'Unione Europea e dal Resto del Mondo	
III	Riscossione crediti di medio-lungo termine a tasso non agevolato da Amministrazioni Pubbliche	
III	Riscossione crediti di medio-lungo termine a tasso non agevolato da Famiglie	
III	Riscossione crediti di medio-lungo termine a tasso non agevolato da Imprese	
III	Riscossione crediti di medio-lungo termine a tasso non agevolato da Istituzioni sociali Private	
III	Riscossione crediti di medio-lungo termine a tasso non agevolato dall'Unione Europea e dal Resto del Mondo	
III	Riscossione crediti sorti a seguito di escussione di garanzie in favore di Amministrazioni Pubbliche	
III	Riscossione crediti sorti a seguito di escussione di garanzie in favore di Famiglie	
III	Riscossione crediti sorti a seguito di escussione di garanzie in favore di Imprese	
III	Riscossione crediti sorti a seguito di escussione di garanzie in favore di Istituzioni sociali Private	
III	Riscossione crediti sorti a seguito di escussione di garanzie in favore dell'Unione Europea e dal Resto del Mondo	
II	Altre entrate per riduzione di attività finanziarie	0
III	Riduzione di attività finanziarie verso Amministrazioni Pubbliche	
III	Riduzione di attività finanziarie verso Famiglie	
III	Riduzione di attività finanziarie verso Imprese	
III	Riduzione di attività finanziarie verso Istituzioni sociali Private	
III	Riduzione di attività finanziarie verso Unione Europea e Resto del Mondo	
III	Prelevi dai conti di tesoreria statale diversi dalla Tesoreria Unica	
III	Prelevi da depositi bancari	
I	Accensione Prestiti	0
II	Emissione di titoli obbligazionari	0
III	Emissione titoli obbligazionari a breve termine	
III	Emissione titoli obbligazionari a medio-lungo termine	
II	Accensione prestiti a breve termine	0
III	Finanziamenti a breve termine	
III	Anticipazioni	
II	Accensione mutui e altri finanziamenti a medio lungo termine	0
III	Accensione mutui e altri finanziamenti a medio lungo termine	
III	Accensione prestiti da attualizzazione Contributi Pluriennali	
III	Accensione prestiti a seguito di escussione di garanzie in favore dell'amministrazione	
II	Altre forme di indebitamento	0
III	Accensione Prestiti - Leasing finanziario	
III	Accensione Prestiti - Operazioni di cartolarizzazione	
III	Accensione Prestiti - Derivati	
I	Anticipazioni da istituto tesoriere/cassiere	0
I	Entrate per conto terzi e partite di giro	0

segue a pag. seguente

segue dalla pag. precedente

Livello	Descrizione codice economico	TOTALE
II	Entrate per partite di giro	0
III	Altre ritenute	
III	Ritenute su redditi da lavoro dipendente	
III	Ritenute su redditi da lavoro autonomo	
III	Altre entrate per partite di giro	
II	Entrate per conto terzi	0
III	Rimborsi per acquisto di beni e servizi per conto terzi	
III	Trasferimenti per conto terzi ricevuti da Amministrazioni Pubbliche	
III	Trasferimenti per conto terzi da altri settori	
III	Depositi di/preso terzi	
III	Riscossione imposte e tributi per conto terzi	
III	Altre entrate per conto terzi	
TOTALE GENERALE ENTRATE		485.162.810

■ Conto consuntivo in termini di cassa predisposto
■ in base al format di cui al Decreto MEF 27 marzo 2013
■

CONTTO CONSUNTIVO IN TERMINI DI CASSA (ex art. 2, comma 3 D.MEF 27 marzo 2013)					
USCITE dati in €					
Livello	Descrizione codice economico	Classificazione per missioni - programmi - COGOG			TOTALE SPESE
		Missione	Programma	Raggruppamento COFOG 2° livello	
I	Spese correnti				461.357.470
II	Redditi da lavoro dipendente				0
III	Retribuzioni lorde				
III	Contributi sociali a carico dell'Ente				
II	Imposte e tasse a carico dell'Ente	030 - Giovani e sport	001 - Attività ricreative e sport	8.1 - Attività ricreative, culturali e di culto - Attività ricreative	1.296.118
III	Imposte e tasse a carico dell'Ente	030 - Giovani e sport	001 - Attività ricreative e sport	8.1 - Attività ricreative, culturali e di culto - Attività ricreative	1.296.118
II	Acquisto di beni e servizi	030 - Giovani e sport	001 - Attività ricreative e sport	8.1 - Attività ricreative, culturali e di culto - Attività ricreative	111.340.537
III	Acquisto di beni non sanitari				
III	Acquisto di beni sanitari				
III	Acquisto di servizi non sanitari	030 - Giovani e sport	001 - Attività ricreative e sport	8.1 - Attività ricreative, culturali e di culto - Attività ricreative	111.340.537
III	Acquisto di servizi sanitari				
II	Trasferimenti correnti	030 - Giovani e sport	001 - Attività ricreative e sport	8.1 - Attività ricreative, culturali e di culto - Attività ricreative	277.877.817
III	Trasferimenti correnti a Amministrazioni Pubbliche	030 - Giovani e sport	001 - Attività ricreative e sport	8.1 - Attività ricreative, culturali e di culto - Attività ricreative	5.515.035
III	Trasferimenti correnti a Famiglie				
III	Trasferimenti correnti a Imprese	030 - Giovani e sport	001 - Attività ricreative e sport	8.1 - Attività ricreative, culturali e di culto - Attività ricreative	3.577.809
III	Trasferimenti correnti a Istituzioni Sociali Private	030 - Giovani e sport	001 - Attività ricreative e sport	8.1 - Attività ricreative, culturali e di culto - Attività ricreative	268.784.973
III	Trasferimenti correnti versati all'Unione Europea e al Resto del Mondo				
II	Interessi passivi				0
III	Interessi passivi su titoli obbligazionari a breve termine				
III	Interessi passivi su titoli obbligazionari a medio-lungo termine				
III	Interessi su finanziamenti a breve termine				
III	Interessi su mutui e altri finanziamenti a medio-lungo termine				
III	Altri interessi passivi				
II	Altre spese per redditi da capitale				0
III	Utili e avanzi distribuiti in uscita				
III	Diritti reali di godimento e servitù onerose				
III	Altre spese per redditi da capitale n.a.c.				
II	Rimborsi e poste correttive delle entrate				0
III	Rimborsi per spese di personale (comando, distacco, fuori ruolo, convenzioni, ecc.)				
III	Rimborsi di imposte in uscita				
III	Rimborsi di trasferimenti all'Unione Europea				
III	Altri rimborsi di somme non dovute o incassate in eccesso				

segue a pag. seguente

segue dalla pag. precedente

Livello	Descrizione codice economico	Classificazione per missioni - programmi - COGOG			TOTALE SPESE
		Missione	Programma	Raggruppamento COFOG 2° livello	
II	Altre spese correnti	030 - Giovani e sport	001 - Attività ricreative e sport	8.1 - Attività ricreative, culturali e di culto - Attività ricreative	70.842.998
III	Fondi di riserva e altri accantonamenti				
III	Versamenti IVA a debito	030 - Giovani e sport	001 - Attività ricreative e sport	8.1 - Attività ricreative, culturali e di culto - Attività ricreative	0
III	Premi di assicurazione				
III	Spese dovute a sanzioni		001 - Attività ricreative e sport	8.1 - Attività ricreative, culturali e di culto - Attività ricreative	0
III	Altre spese correnti n.a.c.	030 - Giovani e sport	001 - Attività ricreative e sport	8.1 - Attività ricreative, culturali e di culto - Attività ricreative	70.842.998
I	Spese in conto capitale				-
II	Tributi in conto capitale a carico dell'ente				0
III	Tributi su lasciti e donazioni				
III	Altri tributi in conto capitale a carico dell'ente				
II	Investimenti fissi lordi e acquisto di terreni				0
III	Beni materiali				0
III	Terreni e beni materiali non prodotti				
III	Beni immateriali				0
III	Beni materiali acquisiti mediante operazioni di leasing finanziario				
III	Terreni e beni materiali non prodotti acquisiti mediante operazioni di leasing finanziario				
III	Beni immateriali acquisiti mediante operazioni di leasing finanziario				
II	Contributi agli investimenti				0
III	Contributi agli investimenti a Amministrazioni Pubbliche				
III	Contributi agli investimenti a Famiglie				
III	Contributi agli investimenti a Imprese				
III	Contributi agli investimenti a Istituzioni Sociali Private				
III	Contributi agli investimenti all'Unione Europea e al Resto del Mondo				
II	Trasferimenti in conto capitale				0
III	Trasferimenti in conto capitale per assunzione di debiti di Amministrazioni Pubbliche				
III	Trasferimenti in conto capitale per assunzione di debiti di Famiglie				
III	Trasferimenti in conto capitale per assunzione di debiti di Imprese				
III	Trasferimenti in conto capitale per assunzione di debiti di Istituzioni Sociali Private				
III	Trasferimenti in conto capitale per assunzione di debiti dell'Unione Europea e al Resto del Mondo				
III	Trasferimenti in conto capitale per cancellazione di crediti verso Amministrazioni Pubbliche				
III	Trasferimenti in conto capitale per cancellazione di crediti verso Famiglie				
III	Trasferimenti in conto capitale per cancellazione di crediti verso Imprese				
III	Trasferimenti in conto capitale per cancellazione di crediti verso Istituzioni Sociali Private				
III	Trasferimenti in conto capitale per cancellazione di crediti verso Unione Europea e al Resto del Mondo				
III	Altri trasferimenti in conto capitale a Amministrazioni Pubbliche				
III	Altri trasferimenti in conto capitale a Famiglie				
III	Altri trasferimenti in conto capitale a Imprese				

segue a pag. seguente

■ Conto consuntivo in termini di cassa predisposto
■ in base al format di cui al Decreto MEF 27 marzo 2013
■

segue dalla pag. precedente

Livello	Descrizione codice economico	Classificazione per missioni - programmi - COGOG			TOTALE SPESE
		Missione	Programma	Raggruppamento COFOG 2° livello	
III	Altri trasferimenti in conto capitale a Istituzioni Sociali Private				
III	Altri trasferimenti in conto capitale all'Unione Europea e al Resto del Mondo				
II	Altre spese in conto capitale				0
III	Fondi di riserva e altri accantonamenti in c/capitale				
III	Altre spese in conto capitale n.a.c.				
I	Spese per incremento attività finanziarie				-
II	Acquisizioni di attività finanziarie				0
III	Acquisizioni di partecipazioni, azioni e conferimenti di capitale				
III	Acquisizioni di quote di fondi comuni di investimento				
III	Acquisizioni di titoli obbligazionari a breve termine				
III	Acquisizioni di titoli obbligazionari a medio-lungo termine				
II	Concessione crediti di breve termine				0
III	Concessione crediti di breve periodo a tasso agevolato a Amministrazioni Pubbliche				
III	Concessione crediti di breve periodo a tasso agevolato a Famiglie				
III	Concessione crediti di breve periodo a tasso agevolato a Imprese				
III	Concessione crediti di breve periodo a tasso agevolato a Istituzioni sociali Private				
III	Concessione crediti di breve periodo a tasso agevolato all'Unione Europea e al Resto del Mondo				
III	Concessione crediti di breve periodo a tasso non agevolato a Amministrazioni Pubbliche				
III	Concessione crediti di breve periodo a tasso non agevolato a Famiglie				
III	Concessione crediti di breve periodo a tasso non agevolato a Imprese				
III	Concessione crediti di breve periodo a tasso non agevolato a Istituzioni sociali Private				
III	Concessione crediti di breve periodo a tasso non agevolato all'Unione Europea e al Resto del Mondo				
II	Concessione crediti di medio-lungo termine				0
III	Concessione crediti di medio-lungo termine a tasso agevolato a Amministrazioni Pubbliche				
III	Concessione crediti di medio-lungo termine a tasso agevolato a Famiglie				
III	Concessione crediti di medio-lungo termine a tasso agevolato a Imprese				
III	Concessione crediti di medio-lungo termine a tasso agevolato a Istituzioni sociali Private				
III	Concessione crediti di medio-lungo termine a tasso agevolato all'Unione Europea e al Resto del Mondo				
III	Concessione crediti di medio-lungo termine a tasso non agevolato a Amministrazioni Pubbliche				
III	Concessione crediti di medio-lungo termine a tasso non agevolato a Famiglie				
III	Concessione crediti di medio-lungo termine a tasso non agevolato a Imprese				
III	Concessione crediti di medio-lungo termine a tasso non agevolato a Istituzioni sociali Private				
III	Concessione crediti di medio-lungo termine a tasso non agevolato all'Unione Europea e al Resto del Mondo				
III	Concessione crediti a seguito di escussione di garanzie in favore di Amministrazioni Pubbliche				
III	Concessione crediti a seguito di escussione di garanzie in favore di Famiglie				
III	Concessione crediti a seguito di escussione di garanzie in favore di Imprese				
III	Concessione crediti a seguito di escussione di garanzie in favore di Istituzioni sociali Private				
III	Concessione crediti a seguito di escussione di garanzie in favore dell'Unione Europea e al Resto del Mondo				

segue a pag. seguente

segue dalla pag. precedente

Livello	Descrizione codice economico	Classificazione per missioni - programmi - COGOG			TOTALE SPESE
		Missione	Programma	Raggruppamento COFOG 2° livello	
II	Altre spese per incremento di attività finanziarie				0
III	Incremento di altre attività finanziarie verso Amministrazioni Pubbliche				
III	Incremento di altre attività finanziarie verso Famiglie				
III	Incremento di altre attività finanziarie verso Imprese				
III	Incremento di altre attività finanziarie verso Istituzioni Sociali Private				
III	Incremento di altre attività finanziarie verso Unione Europea e Resto del Mondo				
III	Versamenti ai conti di tesoreria statale (diversi dalla Tesoreria Unica)				
III	Versamenti ai depositi bancari				
I	Rimborso prestiti				-
II	Rimborso di titoli obbligazionari				0
III	Rimborso di titoli obbligazionari a breve termine				
III	Rimborso di titoli obbligazionari a medio-lungo termine				
II	Rimborso prestiti a breve termine				0
III	Rimborso finanziamenti a breve termine				
III	Chiusura anticipazioni				
II	Rimborso mutui e altri finanziamenti a medio-lungo termine				0
III	Rimborso mutui e altri finanziamenti a medio-lungo termine				
III	Rimborso prestiti da attualizzazione Contributi Pluriennali				
III	Rimborso prestiti sorti a seguito di escussione di garanzie in favore dell'amministrazione				
II	Rimborso di altre forme di indebitamento				0
III	Rimborso Prestiti - leasing finanziario				
III	Rimborso Prestiti - Operazioni di cartolarizzazione				
III	Rimborso Prestiti - Derivati				
I	Chiusura Anticipazioni ricevute da Istituto tesoriere/cassiere				-
I	Uscite per conto di terzi e partite di giro				-
II	Uscite per partite di giro				0
III	Versamenti di altre ritenute				
III	Versamenti di ritenute su Redditi da lavoro dipendente				
III	Versamenti di ritenute su Redditi da lavoro autonomo				
III	Altre uscite per partite di giro				
II	Uscite per conto terzi				0
III	Acquisto di beni e servizi per conto terzi				
III	Trasferimenti per conto terzi a Amministrazioni Pubbliche				
III	Trasferimenti per conto terzi a altri settori				
III	Depositi di/preso terzi				
III	Versamenti di imposte e tributi riscosse per conto terzi				
III	Altre uscite per conto terzi				
I	TOTALE GENERALE USCITE				461.357.470
I	SALDO ENTRATE-USCITE				23.805.340





Comitato Olimpico Nazionale Italiano

Sede Legale in Roma - Largo Lauro de Bosis, 15 (00135)

Comunicazione e Rapporti Media
comunicazione@coni.it

www.coni.it
www.scuoladellosport.coni.it
www.impiantisportivi.coni.it