


B I L A N C I O D I E S E R C I Z I O 2 0 0 9





INDICE

ORGANI DEL CONI

BILANCIO D'ESERCIZIO 2009

Relazione della Giunta Nazionale

Stato Patrimoniale

Conto Economico

Nota Integrativa

ALLEGATI

Relazione del Collegio dei Revisori dei Conti

Relazione della Coni Servizi S.p.A. sui risultati economico-finanziari e sui servizi resi al CONI

Tabelle dei contributi agli Enti Finanziati

- Federazioni Sportive Nazionali
- Discipline Sportive Associate
- Enti di Promozione Sportiva
- Associazioni Benemerite
- Gruppi Sportivi Militari e Civili
- Comitati Regionali e Provinciali

Progetto grafico:
Gruppo Moccia S.p.A.

Stampa:
Art Color Printing

Foto:
Archivio Coni Servizi S.p.A.
Mezzelani G.M.T.

ORGANI DEL CONI

Presidente

G. Petrucci

Consiglio Nazionale

Presidente G. Petrucci

Presidenti Federazioni Sportive Nazionali

G. Abete (FIGC) R. Agabio (FGI) S. Aracu (FIHP) F. Arese (FIDAL) P. Barelli (FIN)
A. Binaghi (FIT) G. Bolognini (FISG) G. Ravà (FICr) F. Buglione (FIDASC)
L. Buonfiglio (FICK) M. Casasco (FMSI) F. Chimenti (FIG) C. Croce (FIV)
L. Di Mauro (FIH) R. Di Rocco (FCI) R. Bertrandi (FITRi) G. Dondi (FIR) F. Falcinelli (FPI)
S. Falcioni (FISN) L. Felicita (FIPM) R. Fraccari (FIBS) F. Galvagno (FIDS) E. Gandola (FIC)
E. Gelpi (ACI) V. Iaconianni (FIM) G. Leoni (AeCI) C. Magri (FIPAV) U. C. Matteoli (FIPSAS)
D. Meneghin (FIP) A. Miglietta (FIBa) G. Morzenti (FISI) E. Obrist (UITS) L. Pancalli (CIP)
A. Paulgross (FISE) S. J. Park (FITA) M. Pellicone (FIJLKAM) F. Purromuto (FIGH)
R. Rizzoli (FIB) L. Rossi (FITAV) G. Scarso (FIS) M. Scarzella (FITARCO)
F. Sciannimanico (FITeT) P. Sesti (FMI) A. Urso (FIPCF) S. Zanella (FIGS)

Membri CIO

F. Carraro O. Cinquanta M. Pescante F. Ricci Bitti

Rappresentanti Organi Periferici CONI

V. M. Costa (Comitati Regionali Sud) R. Rizzoli (Comitati Provinciali Centro)
F. Sturani (Comitati Regionali Centro) G. Talento (Comitati Provinciali Sud)
G. Porqueddu (Comitati Regionali Nord) G. Ottoni (Comitati Provinciali Nord)

Rappresentanti Atleti

O. Arancio (FIR) A. Arisi (FITeT) N. Corradini (FISO-DSA) D. Bianchedi (FIS) M. Durante
(FIG) R. Leonardo (FIC) D. Fioravanti (FIN) A. Marasi (FIPAV) G. Leone (FIDAL)

Rappresentanti Tecnici

P. R. Barbera (FIV) L. Magoni (CIP) D. Isetti (FCI) K. A. Perera (FCrI)

Rappresentanti Discipline Associate

E. Crosato G. Rona S. Rossi

Rappresentanti Enti di Promozione Sportiva

F. Fossati C. Barbaro G. Lupattelli U. Salines C. Turco

Rappresentante Associazioni Benemerite Sportive

M. Checcoli

GIUNTA NAZIONALE

Presidente

G. Petrucci

Vice Presidenti

R. Agabio (FGI) L. Pancalli (CIP)

Membri

Dirigenti:

G. Abete (FIGC) F. Arese (FIDAL) R. Di Rocco (FCI)
C. Magri (FIPAV) G. Malagò M. Di Centa

Rappresentanti Atleti:

G. Trillini, A. Rossi

Rappresentante Tecnici:

E. Ottoz

Rappresentante Comitati Regionali :

M. Marchioni

Rappresentante Comitati Provinciali:

M. Barbone

Enti di Promozione Sportiva:

M. Achini

Membri CIO

F. Carraro O. Cinquanta M. Pescante F. Ricci Bitti

Segretario Generale

R. Pagnozzi

Collegio Dei Revisori Dei Conti

Presidente:

R. Squitieri

Membri:

P. Pepe, D. D'Alessio, C. Tixon, P. Leopardi



RELAZIONE DELLA GIUNTA NAZIONALE

1. PREMESSA

La presente relazione è a corredo del bilancio dell'Ente al 31 dicembre 2009. Nel rinviare alla nota integrativa del bilancio per le esplicitazioni dei dati risultanti dallo stato patrimoniale e dal conto economico, vengono in questa sede fornite alcune principali informazioni sulla gestione. Come noto, a partire dal 2007 il CONI, nel rispetto del dettato statutario, ha adottato una contabilità ispirata a principi civilistici ed un sistema contabile di tipo economico - patrimoniale, basato su rilevazioni effettuate con il metodo della partita doppia. Come previsto dal Regolamento di Amministrazione e Contabilità attualmente in vigore, il bilancio dell'Ente è unico e ricomprende le risultanze a livello economico e patrimoniale sia della gestione amministrativa centrale, che di quella delle Strutture Territoriali.

Il maggior termine di 180 giorni utilizzato rispetto alla scadenza prevista da Regolamento per l'approvazione del bilancio d'esercizio è motivato dalla complessità di portare a chiusura le gestioni contabili dei Comitati ed acquisire le risultanze delle stesse, consolidandole, nell'ambito del bilancio unico CONI, tenendo in particolare conto che ciò è avvenuto sul sistema amministrativo contabile (SAP), operativo solo dall'esercizio precedente.

2. SINTESI DEGLI ANDAMENTI DELLA GESTIONE

L'esercizio al 31 dicembre 2009 si chiude con un **valore della produzione pari ad €/000 459.012**, derivante per €/000 448.989 dai contributi e ricavi dell'attività centrale e per €/000 10.023 da ricavi propri delle Strutture Territoriali.

I costi dell'attività centrale risultano pari ad €/000 436.119, comprensivi dei contributi per attività istituzionale (€/000 291.956) e del corrispettivo per il contratto di servizio (€/000 137.484); quelli relativi alle Strutture Territoriali sono, invece, pari ad €/000 24.735. Il **costo complessivo della produzione**, pertanto, risulta pari ad **€/000 460.854** ed il risultato operativo è negativo per €/000 1.842.

Il **risultato netto della gestione**, sul quale incidono negativamente le imposte del periodo e positivamente i proventi finanziari e straordinari netti, risulta negativo per **€/000 1.693**. Esso deriva dal risultato economico negativo della gestione centrale, pari ad €/000 2.976, e dal risultato economico positivo delle Strutture Territoriali, pari ad €/000 1.284.

Il risultato economico al 31.12.2009, negativo come detto per **€/000 1.693**, trova piena ed ampia copertura nel patrimonio netto dell'Ente pari, da ultimo bilancio approvato al 31.12.2008, ad **€/000 47.209**. Il **patrimonio netto al 31.12.2009**, si attesta pertanto su un valore complessivo di **€/000 45.517**, ripartito in patrimonio risalente alla gestione centrale per €/000 32.606 ed alla gestione delle Strutture Territoriali per €/000 12.911 (si rimanda alla nota integrativa per maggiori dettagli su tale ripartizione).

A fronte di un'assegnazione iniziale di risorse dallo Stato definita a livello normativo dal

Dl 29/11/2008 n. 183, convertito in legge il 28/01/2009 n.2 art 30 bis, commi 4 e 5 in misura pari ad €/mil 470, il CONI ha potuto in realtà disporre nel corso dell'esercizio di contributi per complessivi €/mil 445, registrando una riduzione rispetto agli anni precedenti (periodo 2005/2008) pari ad €/mil 5 e di €/mil 25 rispetto appunto alle iniziali previsioni di legge.

Nonostante tale riduzione, il CONI ha comunque assicurato agli Enti Finanziati (Federazioni, Discipline Sportive Associate, Enti di Promozione Sportiva, Forze Armate, Associazioni Benemerite) risorse complessivamente pari/in crescita rispetto all'esercizio precedente. Si ricorderà a tal proposito come, sul finire dell'esercizio, si sia provveduto comunque allo svincolo a favore degli Enti finanziati dell'accantonamento del 2,5% delle risorse inizialmente assegnate, che era stato prudenzialmente previsto dall'Ente al momento della comunicazione dell'accantonamento di quota dei trasferimenti dello Stato ad inizio anno. Tale svincolo di contributi ha consentito il completamento sul 2009 delle attività sportive e gestionali programmate dalle Federazioni Sportive Nazionali e dagli altri Enti finanziati.

Nel 2009 è stato dato anche seguito alle decisioni assunte a livello di "Commissione di ricognizione e verifica delle opere di impiantistica sportiva di vertice del Comune di Roma", provvedendo al finanziamento dell'avvio dei lavori di realizzazione del nuovo Centrale del Tennis all'interno dell'area del Parco del Foro Italico, in Roma. L'impianto ha accolto con successo nell'estate scorsa le competizioni di pallanuoto nell'ambito dei Mondiali del Nuoto Roma 2009.

Tali risultati sono stati raggiunti attraverso, sul fronte dei costi, una serie di economie, quali principalmente la riduzione nel corso dell'esercizio del corrispettivo del contratto di servizio con Coni Servizi S.p.A..

Il monitoraggio costante dell'andamento della gestione ha, di fatto, consentito di limitare al minimo gli impatti negativi a livello di risultato economico della gestione centrale. Alla lieve perdita così maturata, pari ad €/mil. 1,7, a fine esercizio si è aggiunto un ulteriore costo legato alla necessità di effettuare a conto economico un accantonamento prudenziale per €/mil. 1,26 a fronte del credito maturato al 31 dicembre e vantato in ambito dello sfruttamento commerciale dei marchi dell'Ente. Nel complesso e come sopra anticipato, il risultato della gestione centrale al 31.12.2009 si è pertanto attestato su una perdita pari ad €/mil. 3,0, compensata come detto per €/mil. 1,3 dall'andamento della gestione del complesso delle Strutture Territoriali.

3. I RIFERIMENTI ALLE DISPOSIZIONI DI LEGGE IN MATERIA DI CONTENIMENTO DEI COSTI

Il bilancio d'esercizio è stato predisposto tenendo conto delle disposizioni normative in materia di contenimento dei costi, per quanto applicabili al CONI.

Con riferimento alle disposizioni sul contenimento delle spese **per organismi collegiali**, ai sensi della L. 133/2008, art. 61, comma 1, nell'esercizio 2009 si è provveduto a ridurre la spesa complessiva del 30% rispetto a quella sostenuta nell'esercizio 2007.

Con riferimento alle disposizioni sul contenimento delle spese per **relazioni pubbliche, convegni, mostre, pubblicità e rappresentanza**, ai sensi della L. 133/2008, art. 61, comma 5, nell'esercizio 2009 si è provveduto a ridurre la spesa complessiva del 50% rispetto a quella sostenuta nell'esercizio 2007. I risparmi conseguiti con le riduzioni di cui ai punti precedenti sono stati **versati sull'apposito capitolo di entrata del bilancio dello Stato** in data 18 marzo 2009, ai sensi della L. 133/2008, art. 61, comma 17.

Con riferimento alle disposizioni sul contenimento delle spese per **consumi intermedi**, il CONI non sostiene direttamente spese di tale natura, tanto che nel piano dei conti non prevede tecnicamente conti di costo specificatamente dedicati ai consumi intermedi. Come previsto per legge, infatti, il CONI si avvale della Coni Servizi S.p.A. per il raggiungimento dei propri fini istituzionali e lo svolgimento delle proprie attività operative connesse. Con Coni Servizi S.p.A. l'Ente stipula un contratto annuale che prevede l'erogazione di servizi e prestazioni a corpo e non riporta indicazione specifica delle singole componenti del costo dei servizi erogati: tale formulazione del contratto è coerente con quella che si avrebbe nei rapporti con un qualsiasi altro fornitore terzo di servizi e prestazioni individuabile sul mercato. Inoltre, in ogni caso, il CONI persegue ormai già da anni con successo l'obiettivo della riduzione dei costi derivanti dall'insieme dei servizi richiesti alla Coni Servizi S.p.A., così come chiaramente desumibile dall'andamento del corrispettivo del contratto di servizio dal 2003 ad oggi, rappresentato di volta in volta nei documenti di budget e bilancio dell'Ente cui si rimanda.

Con riferimento alle disposizioni in materia di **monitoraggio delle disposizioni di cui all'art. 61 L.133/2008**, introdotte con la Circolare MEF-RGS n. 10 del 13 febbraio 2009, è stata predisposta la scheda di rilevazione dati (in base al format ministeriale previsto nella suddetta circolare) ed è stata trasmessa agli uffici della Ragioneria Generale dello Stato in data 24 marzo 2009.



4. RELAZIONE SULLE ATTIVITA' SVOLTE

4.1. PREPARAZIONE OLIMPICA E MANIFESTAZIONI INTERNAZIONALI

(a cura della Direzione Preparazione Olimpica)

L'anno 2009 ha preceduto i Giochi Olimpici Invernali di Vancouver 2010, fondamentale quindi per la conclusione di tutte le attività, i progetti ed i programmi finalizzati al raggiungimento di un alto livello competitivo, implicando un notevole sforzo per garantire alle due Federazioni Sportive Nazionali interessate i mezzi necessari ad una adeguata preparazione delle squadre; pertanto sono stati erogati contributi straordinari alle due Federazioni invernali per la copertura dei maggiori oneri derivanti dalla partecipazione a competizioni valide per la qualificazione ai Giochi.

Il 2009 è stato rilevante anche in conseguenza della partecipazione delle squadre Italiane a manifestazioni internazionali di rilievo quali i XVI Giochi del Mediterraneo, che hanno avuto luogo a Pescara dal 26 giugno al 5 luglio, il Festival Olimpico della Gioventù Europea edizione invernale, svoltosi a Slask Beskidy (Polonia) dal 14 al 21 febbraio e l'edizione estiva che ha avuto luogo a Tampere (Finlandia) dal 18 al 25 luglio.

La squadra Italiana ai XVI Giochi del Mediterraneo di Pescara 2009, composta da 454 atleti e da 270 accompagnatori per un totale di 724 unità, ha ottenuto il secondo miglior risultato di sempre dopo l'edizione di Bari nel 1997. L'Italia ha partecipato alle competizioni di tutti gli sport nel programma dei Giochi e su 782 medaglie in palio, se ne è aggiudicate 176, classificandosi al primo posto nel medagliere totale. Tutto ciò, oltre a considerare il generale innalzamento del livello tecnico raggiunto dai Paesi partecipanti, conferma l'eccellente preparazione della squadra Italiana con il conseguimento di alcuni records da parte di alcuni atleti Italiani in occasione di questa edizione.

L'Italia ha partecipato alla edizione invernale del Festival Olimpico della Gioventù Europea svoltosi a Slask Beskidy (Polonia) con una delegazione composta da 41 atleti e 23 accompagnatori ed alla edizione estiva di Tampere (Finlandia) con una delegazione formata da 77 atleti e 28 accompagnatori.

Il CONI, attraverso la Direzione Preparazione Olimpica, ha supportato le Federazioni Sportive Nazionali interessate nella formazione ed organizzazione delle squadre che hanno preso parte alle suddette manifestazioni internazionali ed assistito durante il loro svolgimento le delegazioni Italiane nelle diverse attività organizzative / logistiche, investendo le necessarie risorse finanziarie adeguate all'importanza dei singoli eventi.

Sono stati riconosciuti contributi straordinari a favore di quelle Federazioni Sportive Nazionali che hanno fornito, attraverso un impegno di carattere economico non preventivato, un supporto all'organizzazione delle competizioni sportive dei XVI Giochi del Mediterraneo di Pescara 2009.

Per l'organizzazione degli eventi internazionali di alto livello che hanno avuto luogo in Italia nel corso del 2009, sono stati predisposti contributi straordinari a favore di alcune Federazioni, contribuendo in parte all'impegno economico da queste affrontato, al fine di garantire un adeguato livello allo svolgimento delle manifestazioni.

A favore degli atleti è stato elargito il consueto contributo, quale supporto ed assistenza ai migliori atleti Italiani inseriti nell'elenco del Club Olimpico "Vancouver 2010" e, secondo i nuovi criteri definiti dalla Giunta Nazionale nella Sua riunione del 1 dicembre 2008, del Club Olimpico "Londra 2012", determinati dal rendimento agonistico dimostrato e dai risultati di prestigio conseguiti in occasione della loro partecipazione alle competizioni agonistiche internazionali. Sono state inoltre sostenute le spese per il funzionamento della Commissione Nazionale Atleti, Organo Consultivo dell'Ente, per le riunioni del Comitato Esecutivo, per il rimborso degli oneri derivanti dalla partecipazione dei suoi componenti a seminari, riunioni, convegni in Italia ed all'estero.

Essendo tra i fini istituzionali del CONI l'interesse ad incentivare la pratica dell'attività sportiva da parte dei Gruppi Sportivi Militari e dei Corpi Civili dello Stato, sono stati erogati contributi per l'anno di riferimento e, inoltre, sono state distribuite le somme previste dalle convenzioni in essere tra il CONI e il Ministero della Difesa, il Comando Generale della Guardia di Finanza ed, attraverso il Ministero dell'Interno, al Dipartimento dei Vigili del Fuoco del Soccorso Pubblico e della Difesa Civile, per la realizzazione di infrastrutture sportive e/o per il potenziamento ed il mantenimento funzionale degli impianti sportivi.

Nell'anno 2009 hanno avuto luogo le Universiadi edizione invernale (Harbin in Cina dal 18 al 28 febbraio) ed estiva (Belgrado 1-12 luglio), alle quali l'Italia ha partecipato con una rappresentativa di 56 componenti alla prima e di 296 alla seconda. Considerando che il CUSI svolge importanti attività in campo nazionale ed internazionale in favore dello sport universitario e che il contenuto tecnico delle gare per il valore degli atleti stranieri partecipanti costituisce un test ottimale per molti atleti Italiani, è stato concesso un contributo a fronte dell'impegno finanziario sostenuto per l'adesione alle manifestazioni.

Sono stati sottoscritti accordi bilaterali tra il CONI ed i Comitati Olimpici di San Marino, dell'Arabia Saudita, di Malta, del Montenegro, con la Segreteria dello Sport della Repubblica Argentina, allo scopo di intensificare i rapporti di cooperazione attraverso la promozione sportiva, organizzativa, favorendo la partecipazione delle delegazioni sportive ad allenamenti e stages in comune, anche in particolari condizioni ambientali climatiche e di altitudine, con particolare riferimento alle discipline olimpiche, accogliendo le delegazioni straniere per lo scambio di informazioni tecnico-scientifiche, avendo scambi d'informazioni ed esperienze sotto forma di consulenze di esperti nei settori tecnico-sportivo, giuridico, medico, antidoping, didattico ed impiantistico.

Al fine di supportare le diverse Federazioni Sportive Nazionali nell'ambito della ricerca scientifica e tecnologica applicata alle singole discipline sportive ed in particolare a quelle olimpiche, la Direzione Preparazione Olimpica, in collaborazione con l'Istituto di Medicina e Scienza dello Sport, studia e predispone progetti di ricerca finalizzati, avvalendosi, dove occorre, di collaborazioni esterne con Enti e/o società private. In vista della preparazione ai prossimi Giochi Olimpici di Londra 2012, sono stati sottoposti all'approvazione della Giunta Nazionale le collaborazioni sia con la Ferrari S.p.A. con il nuovo progetto, allo scopo di migliorare i risultati raggiunti nella ricerca del campo della tecnica e della tecnologia applicate allo sport, sia con l'Istituto Nazionale per Studi ed Esperienze di Architettura Navale (INSEAN), attraverso la sottoscrizione di apposita convenzione quadro sulla cooperazione scientifica e tecnologica, allo scopo di utilizzare risorse e competenze esistenti presso entrambi gli Enti per attività di ricerca e sperimentazione, per attività di informazione scientifica e di consulenza scientifica e tecnica.

Nell'esercizio 2009 sono stati conseguiti ricavi derivanti dai COE quale contributo per l'attività annuale e per le speciali attività svolte.

Sono stati inoltre conseguiti ricavi per l'attività di marketing e per il programma numismatico, nell'ambito di appositi accordi sottoscritti con il CIO (es. accordo CIO TOP VII).

4.2. TERRITORIO E PROMOZIONE DELLO SPORT (a cura della Direzione Territorio e Promozione dello Sport)

STRUTTURE TERRITORIALI E PROMOZIONE SPORTIVA

La struttura territoriale del CONI è elemento fondamentale di base per il raggiungimento dei principali obiettivi di politica sportiva ed istituzionale dell'Ente. In questa ottica i Comitati Regionali e Provinciali hanno collaborato alla progettualità nazionale e hanno attivato autonome iniziative finalizzate a fornire servizi e consulenze sia alle Federazioni Sportive regionali e provinciali, che alle singole Società Sportive operanti sul territorio, coinvolgendo contestualmente anche le Istituzioni e gli Enti Locali.

A fronte di ciò, l'ufficio Rapporti con il Territorio ha assicurato il necessario supporto alle problematiche operative e di funzionamento dei Comitati Regionali e Provinciali ed allo sviluppo/razionalizzazione delle loro attività, svolgendo un ruolo di interfaccia tra i Comitati, gli organi istituzionali, i servizi centrali, assicurando inoltre il necessario collegamento con le attività e strutture di CONI Servizi nell'ambito del contratto di Servizio esistente con l'Ente.

Nel primo trimestre dell'anno è stato profuso un particolare impegno in occasione dello svolgimento delle Assemblee ordinarie elettive per il **rinnovo di tutte le cariche territoriali** per l'elezione dei nuovi Consigli Regionali e Provinciali e dei Presidenti. In totale sono state svolte 733

Assemblee che hanno portato alla elezione nei Consigli Coni territoriali di 574 rappresentanti degli Enti di Promozione Sportiva (EPS), 290 rappresentanti delle Discipline Sportive Associate (DSA), 119 rappresentanti delle Associazioni Benemerite (AB), 211 rappresentanti Atleti e 114 rappresentanti Tecnici. I Consigli, completati dai rappresentanti delle FSN che ne fanno parte di diritto, hanno poi eletto i 121 Presidenti dei Comitati.

Nei mesi successivi ogni Comitato ha provveduto a completare il rinnovo delle cariche e incarichi con la nomina delle Giunte e delle figure tecniche previste nel Regolamento delle Strutture Territoriali. In aprile i Presidenti dei Comitati, in Assemblea plenaria, hanno eletto i 6 rappresentanti dei Comitati al Consiglio Nazionale del Coni.

Nella seconda parte dell'anno, come di consueto si sono tenuti i **primi incontri di pianificazione per il nuovo quadriennio**, anche finalizzati al dibattito sui temi della politica sportiva ai quali hanno preso parte i componenti delle Strutture territoriali, in particolare:

- Il 16 settembre a Roma è stata dedicata una giornata di incontro ai soli Presidenti dei Comitati Regionali con la partecipazione del Presidente e del Segretario Generale del CONI, per presentare gli obiettivi del quadriennio e la programmazione delle attività;
- L'8 e 9 ottobre la convocazione ha riguardato tutti i Presidenti dei Comitati. L'8 è stato dedicato all'approfondimento di tematiche di politica sportiva quali il Ruolo e le Competenze delle figure territoriali, la predisposizione del budget 2010, i rapporti CONI-MIUR;
- Il 9 si è poi svolta l'Assemblea elettiva della Conferenza Nazionale delle Strutture Territoriali, organo rappresentativo previsto nel Regolamento delle Strutture Territoriali;
- Incontri di approfondimento, questa volta divisi per aree geografiche, si sono poi tenuti a fine ottobre / inizio novembre. Per l'occasione sono stati convocati, oltre i Presidenti, anche i Segretari, i Coordinatori Tecnici, i Revisori Contabili, gli addetti al Registro della Associazioni Sportive e gli addetti alla contabilità. Oltre ad una sessione di lavoro comune, ognuno ha approfondito con i responsabili nazionali le tematiche di proprio interesse.

I Comitati territoriali, sulla base di propri programmi di attività, hanno ricevuto contributi per l'attuazione di iniziative e progetti in ambito locale approvati dalla Giunta Nazionale. Le attività, dirette al mondo della scuola e/o delle società sportive e dei loro iscritti, si sono concretizzate per lo più in iniziative di: promozione sportiva, partecipazione ad eventi sportivi, monitoraggi sul movimento sportivo, convegni/conferenze, premiazioni, consulenza in materie giuridico/fiscale connessa allo sport.

Sono stati presentati 472 progetti di cui il 55% è stato finanziato con fondi provenienti dal bilancio CONI, altri si sono concretizzati grazie al reperimento dei fondi da enti terzi da parte dei Comitati territoriali.

Il 31 maggio (in anticipo per via della concomitanza con le elezioni politiche), si è svolta la VI

edizione della Giornata Nazionale dello Sport che, come di consueto, ha visto impegnati nell'organizzazione i nostri Comitati, le FSN, le DSA, gli EPS, le AB, le Amministrazioni provinciali e quelle comunali. Sono stati coinvolti nella Giornata 102 Comitati, 1075 Comuni e circa 1.700.000 partecipanti.

La manifestazione principale si è tenuta a L'Aquila, a seguito del doloroso evento sismico del 6 aprile. L'evento, molto partecipato e sentito, ha visto la presenza di sottosegretario allo Sport, del Presidente e del Segretario Generale del CONI, di tutte le autorità politiche locali e di numerosi atleti di livello olimpico e nazionale.

L'impegno sul territorio aquilano a favore delle popolazioni colpite dal sisma, con il supporto delle Strutture territoriali e delle Direzioni centrali e delle altre istituzioni, si è poi protratto nei mesi seguenti con due iniziative. La prima ha visto l'organizzazione di attività sportive giornaliere, per tutte le fasce di età e per tutto il periodo estivo, presso i 90 campi tenda con l'impegno di oltre 150 tecnici CONI. La seconda ha riguardato oltre 300 ragazzi/e che sono stati ospitati per settimane di campus residenziali presso altre località con il coinvolgimento organizzativo e tecnico di altri Comitati Provinciali CONI.

Sono stati forniti contributi ai Comitati Regionali che ne hanno fatto espressa richiesta (18) al fine di attivare contratti professionali con architetti/geometri esperti in impiantistica sportiva con lo scopo di supportare i Comitati nell'opera di consulenza in materia verso le società, gli enti e i privati in genere e a supporto delle Commissioni impiantistiche della struttura CONI. Tra le attività qualificanti è stato proseguito il progetto che riguarda la definizione di un modello organizzativo applicabile alle strutture territoriali. Il percorso ha coinvolto sia i Presidenti che i dipendenti del Comitato ed ha anche permesso il raggiungimento della Certificazione di Qualità sulla base della normativa UNI EN ISO 9001 per la Direzione stessa e per i 15 Comitati (9 regionali e 6 provinciali) coinvolti.

Sul fronte della comunicazione verso l'esterno si segnala che il progetto per la realizzazione di siti internet istituzionali CONI per le Strutture territoriali ha visto nel corso dell'anno la pubblicazione di quelli relativi ai comitati di: Ancona, Ascoli Piceno, Caserta, Como, Ferrara, L'Aquila, Lucca, Macerata, Messina, Milano Padova, Parma, Ravenna.

Gli interventi di promozione sportiva del CONI sono stati incentrati, nel 2009, sulla diffusione della cultura e della pratica sportiva soprattutto tra i giovani.

Lo scenario di crescente sedentarietà e di abitudini alimentari non corrette che caratterizzano lo stile di vita della fascia d'età giovanile, ha continuato a destare forti preoccupazioni tra le organizzazioni internazionali e la comunità scientifica, richiamando il Coni alla sua missione prioritaria di promozione dell'attività sportiva a partire dall'ambiente scolastico, ma anche sul territorio e nel mondo sportivo in genere, attraverso proposte diversificate rivolte ai giovani (sia ludico-motorie che competitive) ed interventi formativi specifici e mirati.

In tale ottica, il CONI ha intrapreso, nel corrente quadriennio, una strategia volta a ricercare cooperazione e sinergie con altri operatori – sia istituzionali che privati – per il raggiungimento di obiettivi ampi e condivisi di utilità sociale. Ciò in concretizzazione della sussidiarietà che riveste rispetto alle funzioni degli altri attori (famiglia, scuola ecc.) che accompagnano il ragazzo nel suo sviluppo psico-fisico.

I programmi nazionali di promozione sportiva messi a punto sul territorio nel 2009 per il tramite dei Comitati territoriali, sono stati quindi permeati da questa visione strategica che ha rappresentato il leit motiv dell'attività in tutto l'anno.

Il programma Giosport, destinato alla scuola primaria, si inserisce tra le iniziative congiunte CONI – MIUR previste nell'ambito del Protocollo d'intesa vigente; persegue una serie di obiettivi fortemente educativi, formativi e valoriali, attraverso proposte di attività ludico – motorie e di giosport differenziate e coerenti con gli stadi di sviluppo psico-fisico ed emotivo dei bambini, nel pieno rispetto del bisogno vitale di gioco e divertimento degli stessi. Prevede la figura del consulente esperto che - in orario curriculare - affianca l'insegnante titolare dell'attività didattica nella programmazione e nel coinvolgimento dei bambini in attività motorie e pre-sportive, svolgendo nel contempo un'azione di "formazione in situazione" nei confronti dell'insegnante stesso.

Nel 2009 la partecipazione al Giosport ha rivelato un progressivo aumento del numero delle scuole, delle classi, delle ore di affiancamento, nonché dei ragazzi coinvolti (più di 800.000, pari al 35% del totale). Il trend in continua crescita ha reso ancora più evidente l'esigenza di un dialogo tra tutti gli attori coinvolti sul territorio (Istituzioni, Enti locali e mondo sportivo), al fine di garantire un'uniformità operativa e un concorso coordinato anche sul piano finanziario. In tale ottica, il CONI si è fatto parte attiva nell'indirizzare queste forme di collaborazione, arrivando a stipulare nel 2008 una **convenzione nazionale CONI – ANCI**, che si è andata ad affiancare a quella preesistente del 2005 con l'UPI, realizzando un passo ulteriore verso la condivisione di modalità di finanziamento e gestionali di un programma in costante crescita. D'altra parte, è proseguito nel 2009 l'intervento finanziario del CONI a favore dei Comitati per l'attività di coordinamento e di supporto dell'attività di affiancamento dei maestri della scuola primaria e per l'organizzazione delle feste finali.

L'attuale Protocollo d'intesa MIUR-CONI cita espressamente il **progetto Giochi della Gioventù** tra le attività previste per la scuola secondaria di 1° grado, per la sua forte valenza educativa e per l'importanza che lo sport riveste nel percorso di crescita dei giovani, quale strumento al servizio del corretto ed equilibrato sviluppo della persona. Con l'introduzione nelle linee guida nazionali, lo stesso perde la caratteristica sperimentale per entrare a pieno titolo tra le attività sportive realizzate nella scuola con il contributo del CONI e del sistema sportivo. Con questo progetto, infatti, così come con il programma Giosport, il CONI pone il mondo

dello sport al servizio della scuola, ambito formativo per eccellenza, rendendosi garante del rispetto dei valori e del contesto formativo istituzionale.

Il punto di forza e di profonda innovazione del progetto, che ne ha determinato il successo e la diffusione tra i diversi attori coinvolti, è rappresentato dalla filosofia dell'inclusione che ne è alla base: il progetto si svolge in orario curriculare per garantire la partecipazione dell'intera popolazione scolastica (con particolare attenzione agli alunni disabili e di diversa etnia), fornendo risposte concrete alle principali criticità riferite al segmento giovanile (sedentarietà, abitudini alimentari scorrette, esclusione sociale). L'insegnante di Educazione Fisica è il titolare dell'attività sportiva e aderisce volontariamente al progetto, di cui rimane attore principale.

Nel 2009, alla sua 3^a edizione, il progetto ha mostrato un trend in crescita costante, a testimonianza del completo recepimento ed apprezzamento da parte dei soggetti coinvolti. Di particolare rilievo è stato il continuo aumento nella partecipazione dei docenti, indice di una diversa attenzione e sensibilità verso la pratica sportiva, alla quale sempre più insegnanti riconoscono positivi risvolti sulle competenze individuali degli alunni e nella capacità di creare situazioni di confronto e relazione positive.

I Giochi Sportivi Studenteschi sono riferiti ai giovani della scuola secondaria di 1° e 2° grado, che si confrontano in veri e propri campionati sportivi a livello scolastico. L'organizzazione delle varie attività è a cura del MIUR con l'ausilio delle 60 Federazioni Sportive Nazionali contemplate dalla circolare ministeriale. Le attività praticate, previste in orario opzionale, non sono rivolte all'intera popolazione scolastica, ma in genere a coloro che già praticano attività sportive a livello competitivo presso una Società Sportiva.

Nel 2009 il CONI ha sostenuto economicamente tale attività a livello provinciale e regionale, assegnando appositi contributi alle sue strutture territoriali. Ha inoltre contribuito, di concerto con il MIUR e con il coinvolgimento attivo dei competenti Comitati Provinciali, all'organizzazione di due finali nazionali: la finale di sport invernali, che si è svolta a Folgaria (TN), e la finale di corsa campestre, che si è svolta a Novara.

Il programma sportivo delle **Comunità Italiane all'Estero (C.I.E.)**, svolto durante l'anno condividendo le linee guida dei programmi italiani per quanto concerne i Giochi della Gioventù e i Giochi Sportivi Studenteschi, è culminato per la prima volta nella partecipazione delle rappresentative estere ad una finale regionale dei Giochi Sportivi Studenteschi, il "40° Trofeo Sicilia" (svoltosi dal 4 al 9 maggio 2009 e organizzato dal locale Comitato Regionale e dal Comitato Provinciale di Palermo), in luogo della consueta partecipazione alla fase nazionale della manifestazione curata dal MIUR che, per motivi organizzativi, non è stata possibile.

La partecipazione delle rappresentative CIE (composte prevalentemente da figli di italiani residenti all'estero) all'evento finale in Italia, è intesa come momento conclusivo della fase selettiva dei Giochi avvenuta nel corso dell'anno nei rispettivi Paesi e rappresenta, oltre che un momento

di aggregazione e confronto sportivo con i coetanei italiani, anche un'occasione per conoscere e riscoprire le proprie radici storiche e culturali.

A tal fine, parallelamente alle gare, ogni anno vengono organizzate visite guidate alle località maggiormente significative e rappresentative del territorio che le ospita. Nel 2009 la regione Sicilia è stata particolarmente ricca di approfondimenti naturali ed artistici, consentendo la valida realizzazione del binomio sport/cultura, entrambi elementi altamente formativi per i ragazzi in età adolescenziale.

Il programma **Centri Giovanili** è stato caratterizzato nel 2009 dall'avvio, in via sperimentale su 20 Province (una per Regione), dei nuovi Centri CONI Giovani le cui linee guida erano state definite, alla fine del 2008, dalla Commissione costituita ad hoc nell'ambito della Conferenza territoriale.

I Centri CONI Giovani si inseriscono nella più ampia strategia unitaria di promozione sportiva del Coni che intende favorire la diffusione della cultura e dell'attività sportiva, soprattutto tra i giovani, nel mondo scolastico, ma anche nel mondo sportivo e sul territorio, attraverso offerte coerenti con i progetti già attivi all'interno della scuola.

In tale ottica, la Commissione ha elaborato la proposta di un nuovo modello di attività a carattere ludico-sportivo da attuarsi in ambito societario in affiancamento ai preesistenti Centri di Avviamento allo Sport, la cui attività è consistita, anche per il 2009, in un'opera per lo più di censimento delle società sportive operanti a livello giovanile sul territorio nazionale, questo sia per le ridotte disponibilità di bilancio che per il fatto che le attività svolte al loro interno sono di specifica competenza federale.

Il nuovo modello societario è incentrato su proposte basate sul gioco come elemento cardine della scoperta e dello sviluppo della motricità generale e dell'apprendimento delle abilità e delle competenze motorie di base. L'obiettivo del nuovo modello è trasmettere la propensione al movimento, nonché educare a corretti stili di vita attivi, al rispetto delle regole ed alla socialità, in risposta ai sempre più diffusi fenomeni di violenza, aggressività, emarginazione e bullismo. L'Associazione Sportiva Dilettantistica diventa così, in un'ottica di servizio per la collettività, luogo deputato non solo allo sviluppo fisico, ma soprattutto all'educazione ed alla socializzazione dell'individuo.

Al contempo, la differenziazione e l'ampliamento delle attività praticate al suo interno favoriscono la Società Sportiva, in quanto consentono di rispondere ai nuovi bisogni della società e conseguentemente di allargare la base dei propri praticanti tra i quali individuare le eccellenze sportive.

La diffusione e la realizzazione dei programmi di promozione sportiva sin qui descritti dipendono in gran parte dalla formazione e dall'aggiornamento delle figure deputate alla loro attuazione sul territorio. Tale compito viene esplicitamente attribuito dal vigente Regolamento delle Strutture

Territoriali alle **Scuole Regionali dello Sport**, che costituiscono il polo formativo, valoriale e culturale di riferimento sul territorio di competenza, in costante allineamento culturale con la Scuola Centrale dello Sport.

Nel 2009, con l'avvio del nuovo quadriennio olimpico, le Scuole Regionali hanno visto rinnovata la composizione del proprio organico per il quadriennio stesso. Nella nuova veste, hanno regolarmente perseguito il loro obiettivo precipuo: l'attività di formazione, documentazione, ricerca scientifica e diffusione culturale in ambito sportivo, rivestendo un ruolo fondamentale in relazione alla necessità di pervenire alla coesione del complesso mondo sportivo e di tutti gli operatori coinvolti ai diversi livelli.

ENTI DI PROMOZIONE SPORTIVA – DISCIPLINE SPORTIVE ASSOCIATE – ASSOCIAZIONI BENEMERITE

Enti di promozione Sportiva

Nel 2009 non si è proceduto a nuovi riconoscimenti, quindi il numero degli Enti è rimasto 14, di cui 13 su base nazionale e uno su base regionale, Sport Padania nella Regione Lombardia. Complessivamente sono 3 gli organismi che hanno avanzato o reiterato richieste di informazioni circa l'iter da intraprendere per essere riconosciuti in qualità di EPS su base nazionale o regionale:

- Ente Nazionale Sportivo Italiano – ENSI (su base nazionale)
- Federazione Nazionale Liberi Circoli – FENALC (su base nazionale)
- Associazione Nazionale Comunità Sociali e Sportive – ANCOS (su base regionale)

Per quanto riguarda l'attività annuale di vigilanza, si è provveduto alla raccolta, nonché alla verifica della documentazione prevista dalla normativa vigente, relativa ai dati autocertificati dagli Enti sulla consistenza territoriale, che anche nel 2009 sono stati verificati con quelli presenti nel Registro del CONI, ritenuto ormai lo strumento più idoneo a propria disposizione quale indicatore per la determinazione dei contributi a favore degli Enti.

Al Nucleo di Valutazione dei progetti degli E.P.S. per l'anno 2009, la Giunta Nazionale ha assegnato il compito di stabilire i criteri con cui determinare la quota della progettualità 2009, le modalità per la presentazione e la valutazione dei loro progetti. Quest'anno, come peraltro già previsto dal 2008, l'assegnazione dell'intera quota è stata effettuata sulla base dell'analisi della progettualità svolta dal Nucleo, rapportandone il valore complessivo finale al numero degli affiliati iscritti al Registro alla data del 31/10/2009.

La Giunta Nazionale ha conferito al Nucleo anche il compito di formulare la proposta di ripartizione del contributo finalizzato allo "Sport per Tutti 2009", ritenendo che dall'analisi dei progetti già presentati esso poteva identificare tra di essi quello che per finalità e caratteristiche

meglio rappresentava il contributo di ogni Ente allo sport per tutti. Sulla base della proposta del Nucleo la Giunta Nazionale ha quindi provveduto all'assegnazione del fondo speciale allocato nel budget 2009.

Nel corso dell'anno sono state quattro le riunioni dell'Organismo di Coordinamento degli E.P.S., il cui nuovo direttivo è stato eletto nel corso della Assemblea Elettiva che ha avuto luogo presso il CONI il 19 giugno 2009. Oggetto delle riunioni sono state alcune proposte di modifica da apportare ai "Principi Fondamentali per la redazione degli Statuti degli Enti di Promozione Sportiva", approvati dal Consiglio Nazionale nel 2004.

Della revisione dei "Principi Fondamentali per la redazione degli Statuti degli Enti di Promozione Sportiva" si è espressamente occupata la specifica Commissione, nominata dalla Giunta Nazionale già nel 2008 e denominata "Tavolo di lavoro per la revisione dei "Principi Fondamentali degli Statuti degli Enti di Promozione Sportiva", composta da rappresentanti del CONI e degli EPS, che nel corso del 2009 si è riunita due volte, proseguendo i lavori iniziati l'anno precedente. In questa sede i rappresentanti degli EPS hanno esposto le proposte di modifica scaturite dalle riunioni del Coordinamento. Al termine dei lavori i componenti della Commissione hanno approvato all'unanimità la revisione del testo in questione, che è stato successivamente approvato dal Consiglio Nazionale nel dicembre 2009.

Con la revisione dei "Principi Fondamentali per la redazione degli Statuti degli Enti di Promozione Sportiva", la Commissione non ha esaurito i propri compiti, poiché incaricata dalla Giunta Nazionale di rivedere anche la normativa "Nuova Disciplina dei Rapporti tra il CONI e gli Enti di Promozione Sportiva". Infatti, subito dopo aver approvato le modifiche al testo dei "Principi", la Commissione ha preso in esame un primo documento di sintesi sulle proposte di modifica da apportare alla predetta normativa che saranno oggetto di approfondimento nelle successive riunioni previste nel 2010.

Sotto il profilo del controllo prettamente contabile, per prassi, sono stati effettuati i controlli a campione sulle somme erogate nell'anno precedente a tutti gli EPS. Sono stati verificati documenti contabili e giustificativi di spesa per un totale di circa € 4.800.000, pari al 30% della contribuzione globale in loro favore.

I contributi annuali, deliberati dalla Giunta Nazionale a favore degli EPS, a fronte delle somme stanziare nel bilancio di previsione 2009, sono stati regolarmente erogati.

Discipline Sportive Associate

Nel corso dell'anno non si è proceduto a nuovi riconoscimenti quindi il numero delle Discipline è rimasto 16, di cui 14 associate al CONI e 2 associate alle FSN.

Per quanto riguarda invece l'evoluzione dello stato di associazione delle DSA già riconosciute

nei diversi step regolamentati, si segnala che il Consiglio Nazionale, con provvedimento n° 1392 del 10/3/2009 adottato su proposta della Giunta Nazionale, n° 52 del 9/3/2009, ha deliberato il riconoscimento ai fini sportivi in qualità di Disciplina Sportiva Associata Effettiva al CONI della Federazione Italiana Biliardo Sportivo (si trovava nello stato di DSA Provvisoria al CONI). Per quanto concerne l'ambito amministrativo-contabile si segnala che le DSA hanno dimostrato di aver acquisito, a due anni di distanza dall'avvio del percorso di trasformazione del modello di contabilità, una completa padronanza della nuova materia economico-finanziaria.

Anche grazie al sostegno ed all'assistenza puntuale fornita, sono state superate le iniziali difficoltà di adattamento alle nuove forme di redazione dei bilanci. E' difatti proseguita con meno difficoltà anche l'attività di analisi e verifica dei budget annuali 2009, presentati dalle DSA con i connessi programmi di attività e di spesa, sulla base dei quali è stato determinato per ciascuna DSA il contributo ordinario 2009. Sono stati inoltre analizzati i bilanci d'esercizio 2008 e le variazioni di budget 2009.

Con lo scopo di determinare il contributo per l'attività agonistica e di alto livello, anche per il 2009, ci si è avvalsi del documento guida denominato "Progetto G.I.D.A. – Gestione delle informazioni relative all'attività delle Discipline Associate" attraverso il quale ogni DSA ha fornito una panoramica dettagliata riguardante la propria programmazione annuale.

Anche l'attività di monitoraggio e di consulenza per quelle associazioni che aspirano ad intraprendere il percorso di riconoscimento ai fini sportivi da parte del CONI è stata portata avanti, anche se nel corso dell'anno la Giunta Nazionale, accogliendo le istanze avanzate dal Coordinamento delle DSA, composte anche dai rappresentanti delle stesse nel Consiglio Nazionale, ha deciso la sospensione di ogni azione e/o istruttoria tesa al riconoscimento in qualità di DSA e di FSN, nell'ottica di dare avvio alla revisione del "Regolamento dei Riconoscimenti ai fini sportivi delle Discipline Sportive Associate e delle Federazioni Sportive Nazionali".

Complessivamente sono 9 gli organismi che hanno avanzato o reiterato richieste di informazioni circa l'iter da intraprendere per essere riconosciuti in qualità di DSA, alle quali è stata resa nota la decisione della Giunta Nazionale sul blocco dei riconoscimenti.

- Federazione Italiana Burraco – FIBUR
- Federazione Voga alla Veneta
- Federazione Field Target Italia
- Federazione Italiana Quad – FEDERQUAD
- Federazione Italiana Biliardino
- Federazione Italiana Pancrazio Athlima
- Federazione Italiana Sport Basket Acquatico – FISBA
- Federazione Italiana Gioco Scrabble
- Federazione Italiana Danza del Leone e del Drago – FIDALD

Ha avuto seguito anche l'attività di monitoraggio e di consulenza per i 5 organismi già inseriti nell'Osservatorio delle Nuove DSA di seguito elencati:

- Federazione Italiana Tiro Dinamico Sportivo – FITDS
- Federazione Italiana Unihockey Floorball – FIUF
- Federazione Italiana Di American Football – FIDAF
- Federazione Italiana Calcio Balilla – FICB
- Federazione Italiana Rafting – FIRAFT

Nel corso dell'anno sono state due le riunioni dell'Organismo di Coordinamento delle DSA, il cui nuovo direttivo è stato eletto nel corso della Assemblea Elettiva che ha avuto luogo presso il CONI il 18 giugno 2009. Nel corso dell'ultima riunione il Coordinamento ha preso in esame una prima bozza di revisione del "Regolamento dei Riconoscimenti ai Fini Sportivi delle DSA e delle FSN", sul quale lo stesso dovrà esprimersi e le cui proposte di modifica verranno ampiamente affrontate nel corso del 2010.

I contributi annuali, deliberati dalla Giunta Nazionale a favore delle D.S.A., a fronte delle somme stanziare nel bilancio di previsione 2008, sono stati regolarmente erogati.

Associazioni Benemerite

Il Consiglio Nazionale, con deliberazione n° 1405 del 16/12/2009 adottata su proposta della Giunta Nazionale, n° 442 del 15/12/2009, ha revocato il riconoscimento ai fini sportivi, in qualità di Associazione Benemerita, nei confronti della Federazione Italiana Dirigenti Sportivi (FIDIS), già attribuito con delibera della Giunta Nazionale n° 109 del 22 marzo 2005.

A fronte di tale revoca e non essendosi proceduto a nuovi riconoscimenti, il numero delle Associazioni è passato da 19 a 18.

L'assegnazione del contributo economico a favore delle Associazioni Benemerite è stata effettuata sulla base della valutazione dei progetti da esse programmati ad inizio anno, correlati ai fini istituzionali del CONI, verificandone la conformità amministrativa alle prescrizioni della normativa vigente.

Complessivamente sono 4 gli organismi che hanno avanzato o reiterato richieste di informazioni circa l'iter da intraprendere per essere riconosciuti in qualità di AB:

- Associazione Capitale Europea dello Sport – ACES
- Federazione Italiana per l'Educazione, le Attività sociali e la Formazione nello Sport – Federitaliasport
- Ekoclub International Onlus
- Panathlon International – Distretto Italia

L'Assemblea Elettiva delle Associazioni Benemerite per l'elezione del nuovo Coordinamento ha avuto luogo presso il CONI il 25 giugno 2009 ma non essendo risultata presente la maggioranza degli aventi diritto al voto, non si è raggiunto il quorum per la valida costituzione dell'Assemblea. Pertanto le Associazioni Benemerite risultano carenti dell'Organismo di Coordinamento.

I contributi annuali, deliberati dalla Giunta Nazionale a favore delle AB, a fronte delle somme stanziare nel bilancio di previsione 2009, sono stati regolarmente erogati.

Registro Nazionale delle Associazioni e Società Sportive dilettantistiche

L'anno 2009 è stato fortemente improntato al miglioramento del sistema informatico ed alla prosecuzione ed attuazione di progetti già avviati negli anni precedenti.

La correlazione tra Registro CONI e Albo Regionale Sardegna, avviata nel mese di gennaio, ha trovato nel corso dell'anno ampia implementazione. Durante i primi mesi di attivazione, quotidiano è stato il rapporto, telefonico o attraverso l'utilizzo della casella di posta elettronica, con la Regione Sardegna o con le associazioni sarde non ancora avvezze alla nuova procedura. In seguito a un incontro svolto con il Comitato Regionale CONI Sardegna e la Regione Sardegna, su loro richiesta sono state apportate varie modifiche e integrazioni al programma.

La sperimentazione dell'iter alternativo di iscrizione al Registro, avviata nel 2008 soltanto per l'EPS UISP, è proseguita nel 2009 con l'adesione di altri EPS quali il CSI, il CNS Libertas, il CSAIN, l'AICS e l'US ACLI. Con gli Enti ASI, ENDAS e ACSI sono iniziate le attività preliminari, come anche con alcune FSN quali la FIDASC, la FIP e la FIPSAS, per le quali in origine la sperimentazione era stata appositamente analizzata. Il progetto è stato presentato anche alla Federazione Italiana Tiro a Volo ed alla Federazione Italiana Pesistica e Cultura Fisica.

Contemporaneamente è proseguita la progettazione delle "Sezioni Parallele" del Registro nelle quali inserire nuclei sportivi con caratteristiche diverse dalle associazioni e società sportive dilettantistiche riconosciute dal CONI, che comunque contribuiscono al movimento sportivo. Numerose sono state inoltre le attività connesse alla predisposizione degli elenchi, da inviare all'Agenzia delle Entrate, dei soggetti ammessi ed esclusi dal beneficio del 5 per mille che il Decreto Legge n° 112 del 25 giugno 2008, convertito con modificazioni dalla Legge n° 133 del 6 agosto 2008, ha previsto anche per il 2009 per le associazioni sportive dilettantistiche che svolgono una rilevante attività di interesse sociale. Le modalità di iscrizione e i criteri di ammissione al riparto per l'anno 2009 sono stati individuati dal Decreto del Ministero dell'Economia e delle Finanze del 2 aprile 2009, che ha stabilito che per l'anno 2009 le Associazioni Sportive Dilettantistiche per essere ammesse al beneficio, si dovevano iscrivere nell'elenco tenuto dall'Agenzia delle Entrate e successivamente trasmettere una dichiarazione sostitutiva dell'atto di notorietà all'Ufficio del CONI nel cui ambito territoriale si trova la sede legale. Lo stesso Decreto del 2 aprile 2009 ha inoltre modificato la normativa applicabile agli anni 2006, 2007 e 2008 prevedendo anche

per tali annualità l'adempimento, a carico delle associazioni sportive dilettantistiche presenti negli elenchi redatti dall'Agenzia e dal CONI per l'anno 2008 (rispettivamente 1.287, 1.890 e 42.746 soggetti), dell'invio della dichiarazione sostitutiva dell'atto di notorietà al Comitato Provinciale CONI di appartenenza.

Nel corso dell'anno, con apposite circolari, sono state fornite ai Comitati le modalità operative per uniformare la trasmissione degli esiti delle verifiche. Sulla base delle dichiarazioni sostitutive ricevute dai Comitati (158 per il 2006, 362 per il 2007 e 1.285 per il 2008) e delle verifiche da questi effettuate, sono stati predisposti gli elenchi relativi alle annualità 2006, 2007 e 2008 distinti in associazioni ammesse (95 per il 2006, 297 per il 2007, 1.152 per il 2008), escluse (63 per il 2006, 65 per il 2007, 133 per il 2008) e "decadute" dal beneficio per non aver inviato al CP CONI territorialmente competente la dichiarazione sostitutiva prevista dal citato Decreto (1.129 per il 2006, 1.528 per il 2007, 41.461 per il 2008). Gli elenchi per le tre annualità sopra indicate, dopo essere stati deliberati dalla Giunta Nazionale, sono stati trasmessi all'Agenzia delle Entrate per la pubblicazione e per i successivi adempimenti.

A tutte le associazioni escluse, sono state inviate comunicazioni contenenti le motivazioni dell'esclusione e le istruzioni per presentare ricorso. Sono quindi pervenuti 9 ricorsi relativi all'anno 2006, 15 relativi al 2007 e 32 relativi al 2008, i quali sono stati analizzati e approfonditi sia con il CP CONI interessato che con gli organismi di affiliazione e sono stati sottoposti all'attenzione della Giunta Nazionale per i relativi provvedimenti.

L'esito delle verifiche effettuate dai Comitati sulle dichiarazioni sostitutive ricevute per l'accesso al 5 per mille per l'anno 2009, che secondo quanto previsto dal DM del 2 aprile 2009 dovevano concludersi entro il 31 dicembre 2009, sarà sottoposto all'esame della Giunta Nazionale e trasmesso all'Agenzia delle Entrate nel 2010.

Come per gli anni passati riguardo la gestione "ordinaria" delle iscrizioni è proseguita l'attività di assistenza quotidiana a:

- associazioni/società sportive, anche per il tramite dei loro consulenti commercialisti, attraverso rapporti telefonici e per posta elettronica, operazioni di cancellazione utenze, variazione indirizzi e-mail, attivazione di "Eccezioni" per quei soggetti con natura giuridica e caratteristiche statutarie difformi da quelle contemplate dal sistema di gestione;
- FSN/DSA/EPS, attraverso risposte a quesiti, acquisizione dati nel Registro, cancellazione società, variazioni indirizzi e-mail per le associazioni/società sportive affiliate agli organismi che seguono l'iter alternativo di iscrizione;
- strutture territoriali del CONI alle quali periodicamente, e su richiesta motivata, viene rilasciato un file Excel contenente i dati delle associazioni/società sportive site nel territorio di competenza.



A completamento della presente nota, si dà conferma dell'invio nell'agosto 2009 all'Agenzia delle Entrate, ai sensi dell'articolo 7 del Decreto Legge 28 maggio 2004 n° 136, dell'elenco delle associazioni e società sportive dilettantistiche riconosciute ai fini sportivi. Detto elenco comprendeva sia i nominativi di società riconosciute ai fini sportivi in via provvisoria dalle Federazioni Sportive Nazionali, Discipline Sportive Associate ed Enti di Promozione Sportiva all'atto della affiliazione/riaffiliazione, su delega del CONI, che i nominativi di società iscritte al Registro e, pertanto, riconosciute ai fini sportivi in via definitiva dal CONI.

4.3. ALTA CORTE DI GIUSTIZIA SPORTIVA E TRIBUNALE NAZIONALE DI ARBITRATO DELLO SPORT

A partire dal 2009, in virtù delle modifiche apportate allo Statuto del CONI (artt. 12, 12 bis e 12 ter), si è provveduto alla soppressione della Camera di Conciliazione e Arbitrato per lo Sport ed alla costituzione, al suo posto, di due nuovi organismi sportivi rappresentati dall'Alta Corte di Giustizia Sportiva e dal Tribunale Nazionale di Arbitrato dello Sport.

Con particolare riferimento all'operatività dell'Alta Corte di Giustizia, nel 2009 sono state sottoposte alla stessa 10 istanze di ricorso (di cui 5 dalla Federazione Giuoco Calcio, 2 dalla Federazione Pallavolo, 2 dalla Federazione Pallacanestro e 1 dalla Federazione Nuoto) e 5 pareri (di cui 4 dalla Giunta Nazionale del CONI e 1 dalla Federazione Tennis).

Con particolare riferimento all'operatività del Tribunale Nazionale di Arbitrato dello Sport, nel 2009 sono stati sottoposti allo stesso 83 arbitrati, di cui 46 relativi alla Federazione Giuoco Calcio, 19 relativi alla Federazione Pallacanestro, 9 relativi agli agenti dei calciatori, 3 relativi alla Federazione Tennis, 1 relativo alla Federazione Tennistavolo, 1 alla Federazione Hockey, 1 alla Federazione Danza Sportiva, 1 al Comitato Paralimpico, 1 alla Federazione Pesca Sportiva, 1 alla Federazione Hockey e Pattinaggio.

4.4. CONI SERVIZI S.p.A.

Il conto economico espone un onere a consuntivo di €/000 137.484, relativo al corrispettivo dovuto a Coni Servizi S.p.A., per i servizi e prestazioni resi nel 2009, come da contratto stipulato il 5 febbraio 2009.

In allegato è rimessa la relazione sui servizi e prestazioni rese e sulle risultanze economico-finanziarie della gestione.

5. EVENTI SUCCESSIVI ALLA CHIUSURA DELL'ESERCIZIO

Risorse dello Stato per il 2010

Nei primi mesi del 2009, con la conversione nella Legge 28 gennaio 2009 n. 2 del decreto legge 29 novembre 2008 n. 185, sono state determinate nella misura di €/mil. 470 le risorse assegnate al CONI per gli esercizi 2009-2010.

La Presidenza del Consiglio dei Ministri - Ufficio per lo Sport, con nota del 18 febbraio 2010, ha comunicato all'Ente che anche per il 2010 era previsto un accantonamento delle risorse iscritte nel Bilancio dello Stato, ai sensi dei commi 482 e 483 dell'art.1 della Legge 296 del 2006, tale da rendere indisponibili €/mil. 26,015 sull'ammontare del capitolo relativo al finanziamento dell'Ente.

Nel corso del 2010 sono stati poi introdotti / sono in via di finalizzazione ulteriori provvedimenti normativi aventi impatto sulle assegnazioni di risorse al CONI, con particolare riferimento all'art. 1 comma 23 octiesdecies lett. b) del D.L. 30 dicembre 2009 n. 194 convertito, con modificazioni, nella Legge 26 febbraio 2010 nr. 25 (c.d. decreto milleproroghe), all'emanando DPCM introdotto ai sensi dell'art. 1 comma 250 della L. 23 dicembre 2009 n. 191 ed ai sensi dell'art. 1 comma 23 ter del citato decreto mille proroghe, che, nell'insieme, assicurano al CONI per il 2010 ulteriori risorse rispettivamente pari ad €/mil. 11 ed €/mil. 5.

Riepilogando, sulla base dei suddetti interventi, allo stato attuale al CONI risulterebbero risorse disponibili per il 2010 pari ad €/mil. 459,985, per una riduzione delle disponibilità pari a €/mil. 10,014, da non considerarsi tuttavia al momento definitive in quanto non risulta ancora completato l'iter normativo dei provvedimenti in esame.

A fronte di tali disposizioni il CONI ha effettuato il 19 maggio una rimodulazione del Budget 2010, in fase di approvazione da parte dei Ministeri vigilanti, che ha previsto un riallineamento dell'ammontare complessivo delle risorse dello Stato, secondo quanto sopra anticipato. Per un esame sugli andamenti economici previsionali 2010 si rimanda pertanto ai documenti di Budget e rimodulazione di Budget approvati dal Consiglio Nazionale.

Nel primo e nel secondo trimestre 2010 sono stati erogati da parte del MEF contributi in misura pari ad €/mil. 228 (111 €/mil. in occasione della prima tranche e 117 €/mil. in occasione della seconda tranche), commisurati all'assegnazione iniziale al netto degli accantonamenti e alle successive assegnazioni integrative (escluse le assegnazioni riconducibili a provvedimenti normativi non ancora definitivi).

Partecipazione Giochi Olimpici Invernali – Vancouver 2010

Il CONI ha proseguito anche nel 2010 l'intenso sforzo di sostegno delle Federazioni Sportive Nazionali (Federazione Sport Ghiaccio e Federazione Sport Invernali) per garantire alle stesse

i mezzi necessari ad una adeguata preparazione delle squadre e, attraverso Coni Servizi S.p.A., di supporto organizzativo e logistico. I Paesi partecipanti si sono confrontati in 86 specialità di 15 discipline sportive presenti nel programma dei Giochi. L'Italia è stata rappresentata da circa 120 atleti dei quali 75 uomini e 45 donne in tutti gli sport presenti nel programma sportivo, con l'eccezione dell'Hockey ghiaccio e del Curling dove non è stata raggiunta la qualificazione.

Progetto di alfabetizzazione motoria

Il CONI sta portando avanti con successo, in condivisione con il MIUR, il Progetto di Alfabetizzazione motoria da realizzare nella Scuola primaria con anche il supporto delle Strutture Periferiche dell'Ente. Tale progetto è destinato ad insegnare la conoscenza del fisico e trasmettere ai giovani corretti stili di vita, con riferimento alle scuole elementari dove non è previsto fino ad oggi l'insegnamento dell'educazione fisica con insegnante specializzato, trasmettendo il valore della pratica sportiva nel tessuto sociale, quale fattore di benessere individuale, coesione sociale e sviluppo culturale ed economico.

Stabilizzazione delle sedi dell'Ente

Il CONI ha deliberato tra la fine del 2009 e l'inizio del 2010 - con effetti economici e finanziari solo a partire dal 2010 - di procedere attraverso Coni Servizi S.p.A. all'acquisto della nuova sede in Milano dell'Ente e delle Federazioni. La scelta di acquistare, anche in considerazione del fatto che il più rilevante degli attuali contratti di affitto era in scadenza al 30 Giugno 2012 e che la proprietà aveva dichiarato di non volerlo rinnovare, è risultata strategica nell'obiettivo di assicurare stabilità alla presenza ed operatività del CONI e delle Federazioni Sportive a Milano (ove si trovano il Comitato Provinciale e Regionale dell'Ente, le sedi centrali delle Federazioni Sport Invernali, Sport Ghiaccio, Motonautica, Sci Nautico, le 42 sedi dei Comitati Provinciali e Regionali di 37 Federazioni e presso cui opera personale dipendente e volontario per un totale di ca. 400 postazioni di lavoro), seconda solo a Roma in termini di centralità ed importanza a livello nazionale. L'operazione di acquisto, in luogo di un nuovo affitto, è stata valutata più conveniente ed opportuna. Il CONI garantirà completa copertura finanziaria all'operazione, attraverso contributi a fondo perduto (per la quota capitale e per la quota interessi) a Coni Servizi S.p.A. come rimborso a fronte dei finanziamenti accesi/da accendersi da parte della Società con l'Istituto per il Credito Sportivo a copertura dei costi di acquisto - per un importo pari a 36.000 €/000, più imposte e spese accessorie e di ristrutturazione dell'immobile (lavori da svolgersi nel corso del 2010 ed inizio 2011).

Contratto di Servizio 2010

Il 21 dicembre 2009 sono stati deliberati i criteri e parametri fondamentali del contratto di servizio con la Coni Servizi S.p.A., approvati dalla Presidenza del Consiglio dei Ministri il 1 febbraio 2010. Tali criteri hanno trovato applicazione nel contratto approvato dagli organi amministrativi dell'Ente e della Società e sottoscritto il 24 giugno 2010.

6. RISULTATO ECONOMICO E PROPOSTE AL CONSIGLIO NAZIONALE

Come descritto nella sintesi dei risultati della gestione, l'esercizio 2009 si è chiuso con un risultato economico negativo di €/000 1.693, dato dalla somma algebrica fra il risultato economico negativo del Centro, pari ad €/000 2.976 ed il risultato economico positivo delle Strutture Territoriali, pari ad €/000 1.284.

Si propone di approvare il bilancio al 31.12.2009 che è stato sottoposto nella composizione dello stato patrimoniale, conto economico e nota integrativa.

Con particolare riferimento **al risultato economico negativo realizzato del Centro**, pari come detto ad €/000 2.976, **si propone di garantirne la copertura utilizzando, all'interno del patrimonio netto riferito alla struttura centrale - che al 31.12.2008 totalizzava €/000 35.582 (di cui utili portati a nuovo per €/000 23.520 e riserve per €/000 12.062) -, gli utili portati a nuovo negli esercizi precedenti, che ammonteranno pertanto al 31.12.2009, a seguito del suddetto utilizzo ad €/000 20.544 (€/000 23.520 - €/000 2.976).**

Come infatti illustrato nella relazione sulla gestione del bilancio CONI 2008, si ricorda che il patrimonio netto al 31.12.2008 era stato generato nel corso degli ultimi esercizi dal particolare sforzo del CONI a creare le necessarie risorse in previsione di futuri utilizzi, per fronteggiare le fasi maggiormente strategiche della propria attività, garantendo la copertura dei maggiori contributi agli enti istituzionali finanziati dall'Ente, tenendo comunque conto dell'andamento delle risorse assegnate ed erogate dallo Stato.

Con particolare riferimento **al risultato economico positivo realizzato dalle Strutture Territoriali**, pari come detto ad €/000 1.284, **si propone di destinarlo a nuovo**, all'interno della quota del patrimonio netto riferita alle Strutture Territoriali, portando quindi l'ammontare degli utili portati a nuovo a complessivi €/000 12.911 (€/000 11.627 + €/000 1.284).

In virtù delle suddette destinazioni il patrimonio netto dell'Ente ammonterà a complessivi €/000 45.517 e sarà così composto:

- riserve struttura centrale: €/000 12.062
- risultato economico positivo portato a nuovo – parte centrale: €/000 20.544
- risultato economico positivo portato a nuovo – parte OT: €/000 12.911.



STATO PATRIMONIALE

al 31 dicembre 2009

dati in €		31.12.2009	31.12.2008
SPA	ATTIVO		
SPA.B	IMMOBILIZZAZIONI		
SPA.B.I	Immobilizzazioni immateriali		
SPA.B.I.01	Concessioni, licenze, marchi e diritti simili	10.933.596	11.576.754
SPA.B.I.02	Altre immobilizzazioni immateriali		
	Totale Immobilizzazioni immateriali (I)	10.933.596	11.576.754
SPA.B.II	Immobilizzazioni materiali		
SPA.B.II.01	Terreni e fabbricati		
SPA.B.II.02	Impianti e macchinari		
SPA.B.II.03	Attrezzature		
SPA.B.II.04	Altri beni		
SPA.B.II.05	Immobilizzazioni in corso ed acconti		
	Totale Immobilizzazioni materiali (II)	0	0
SPA.B.III	Immobilizzazioni finanziarie		
SPA.B.III.02	Immobilizzazioni finanziarie		25.000
	Totale Immobilizzazioni finanziarie (III)		25.000
	Totale immobilizzazioni (B)	10.933.596	11.601.754
SPA.C	ATTIVO CIRCOLANTE		
SPA.C.I	Crediti		
SPA.C.I.01	Crediti verso Stato	0	0
SPA.C.I.02	Crediti verso Regioni, Comuni, Province, ed altri Enti Pubblici e Privati	2.230.574	1.953.022
SPA.C.I.03	Crediti verso Federazioni Sportive Nazionali	270.373	270.373
SPA.C.I.04	Crediti verso Discipline Sportive Associate		
SPA.C.I.05	Crediti verso Enti Promozione Sportiva		
SPA.C.I.06	Crediti verso Forze Armate ed Associazioni Benemerite		
SPA.C.I.07	Crediti verso Erario	497.298	1.208.979
SPA.C.I.08	Crediti verso altri soggetti	3.606.430	2.147.581
	Totale Crediti (I)	6.604.675	5.579.955
SPA.C.II	Acconti/anticipazioni		
SPA.C.II.01	Enti finanziati	35.479.210	42.539.799
SPA.C.II.02	Altri	3.919.200	
	Totale acconti/anticipazioni (II)	39.398.410	42.539.799
SPA.C.III	Disponibilità liquide		
SPA.C.III.01	Depositi bancari	6.173.333	3.707.088
SPA.C.III.01	Depositi bancari OT	4.316.341	5.452.154
SPA.C.III.02	Depositi postali	1.750	14.845
SPA.C.III.03	Cassa	0	0
SPA.C.III.03	Cassa OT	22.106	7.200
	Totale disponibilità liquide (III)	10.513.530	9.181.287
	Totale attivo circolante (C)	56.516.615	57.301.041
SPA.D	RATEI E RISCOINTI		
SPA.D.I	Ratei attivi	0	0
SPA.D.II	Risconti attivi	7.680	
	Totale ratei e risconti attivi (D)	7.680	0
	TOTALE ATTIVO	67.457.891	68.902.795

dati in €		31.12.2009	31.12.2008
SPP	PASSIVO		
SPP.A	PATRIMONIO NETTO		
SPP.A.I	Riserva	12.061.668	12.061.668
SPP.A.II	Risultato economico positivo / negativo a nuovo	23.520.560	18.838.360
SPP.A.II	Risultato economico positivo / negativo a nuovo OT	11.627.122	10.665.792
SPP.A.III	Risultato economico positivo / negativo dell'esercizio	(2.976.367)	4.682.200
SPP.A.III	Risultato economico positivo / negativo dell'esercizio OT	1.283.557	961.330
	Totale patrimonio netto (A)	45.516.540	47.209.350
SPP.B	FONDI PER RISCHI ED ONERI		
SPP.B.I	Fondi per rischi ed oneri		
SPP.B.I.01	Liti, arbitraggi e risarcimenti		270.373
SPP.B.I.02	Cause legali in corso	2.954.420	3.464.491
SPP.B.I.03	Oneri futuri	3.539.258	3.280.758
	Totale fondi per rischi ed oneri (B)	6.493.677	7.015.622
SPP.C	DEBITI		
SPP.C.I	Debiti verso banche		
SPP.C.II	Debiti verso altri finanziatori		
SPP.C.III	Acconti		
	Debiti v.so Fornitori	4.824.346	3.454.595
SPP.C.V	Debiti verso erario	289.405	939.566
SPP.C.VI	Debiti verso Istituti di previdenza e di sicurezza sociale	217.079	104.477
SPP.C.VII	Altri debiti	9.915.763	10.179.186
SPP.C.VII.01	Debiti verso Stato		112.202
SPP.C.VII.02	Debiti verso Regioni, Comuni, Province, ed altri Enti Pubblici e Privati	3.700.024	3.752.640
SPP.C.VII.03	Debiti verso Federazioni Sportive Nazionali	5.806.479	4.696.417
SPP.C.VII.04	Debiti verso Discipline Sportive Associate	186	672
SPP.C.VII.05	Debiti verso Enti Promozione Sportiva	8.711	436.582
SPP.C.VII.06	Debiti verso Forze Armate ed Associazioni Benemerite	110.000	107.250
SPP.C.VII.07	Debiti verso altri soggetti	290.363	1.073.422
	Totale debiti (C)	15.246.593	14.677.824
SPP.D	RATEI E RISCOINTI		
SPP.D.I	Ratei passivi		
SPP.D.II	Risconti passivi	201.081	
	Totale ratei e risconti (D)	201.081	
	TOTALE PASSIVO	67.457.891	68.902.795
SPP.E	CONTI D'ORDINE		
SPP.E.I	Impegni a favore di terzi		
SPP.E.II	Garanzie a favore di terzi	15.315.409	27.272.265
SPP.E.III	Beni di terzi presso l'Ente		
	TOTALE CONTI D'ORDINE	15.315.409	27.272.265

CONTO ECONOMICO 2009

dati in €		31.12.2009	31.12.2008
A	VALORE DELLA PRODUZIONE		
A.1	Contributi da parte dello Stato, Enti Pubblici, CIO ed altri Enti		
A.1.1	Contributi da parte dello Stato	445.058.278	450.000.000
A.1.2	Contributi da parte di Regioni, Comuni, Province ed altri Enti Pubblici e Privati		
A.1.3	Contributi dal CIO, COE	74.080	526.080
A.1.4	Altri contributi	215.000	
	Totale	445.347.358	450.526.080
A.2	Ricavi		
A.2.1	Ricavi commerciali	3.397.457	5.235.597
A.2.2	Ricavi per Organi di Giustizia	237.000	215.521
A.2.3	Ricavi diversi	7.111	13.752
	Totale	3.641.568	5.464.871
	Totale contributi e ricavi attività centrale	448.988.926	455.990.950
A.3	Totale ricavi Strutture Territoriali	10.022.951	10.238.686
	TOTALE VALORE DELLA PRODUZIONE (A)	459.011.877	466.229.636
B	COSTI DELLA PRODUZIONE		
B.1	Costi per gli organi dell'Ente, Comitati e Commissioni		
B.1.1	Emolumenti e rimborsi Presidente e Vice-Presidenti	(338.801)	(338.713)
B.1.2	Emolumenti e rimborsi componenti Organi Nazionali e membri italiani degli Organismi Sportivi Internazionali	(917.236)	(915.272)
B.1.3	Emolumenti e rimborsi componenti del Collegio dei Revisori dei Conti	(70.678)	(61.576)
B.1.4	Funzionamento Commissioni e Organi di Giustizia	(160.177)	(174.983)
B.1.5	Spese di rappresentanza	(3.506)	(6.503)
B.1.6	Oneri previdenziali	(134.335)	(88.620)
	Totale	(1.624.733)	(1.585.668)
B.2	Contributi per attività istituzionale		
B.2.1	Contributi alle Fedrazioni Sportive Nazionali per funzionamento ed attività sportiva	(254.040.726)	(241.575.336)
B.2.2	Contributi straordinari alle Federazioni Sportive Nazionali	0	0
B.2.3	Contributi Discipline Sportive Associate	(2.849.968)	(2.649.408)
B.2.4	Contributi Enti Promozione Sportiva	(17.669.990)	(15.305.994)
B.2.5	Contributi Forze Armate ed Associazioni Benemerite	(3.674.992)	(3.658.392)
B.2.6	Contributi vari	(13.720.000)	(1.750.000)
	Totale	(291.955.676)	(264.939.130)
B.3	Acquisto di beni e servizi		
B.3.1	Corrispettivi a CONI Servizi S.p.A.	(137.483.619)	(165.481.087)
B.3.2	Altri costi per beni e servizi	0	0
	Totale	(137.483.619)	(165.481.087)
B.4	Altri costi		
B.4.1	Contenzioso	(182.418)	
B.4.2	Assicurazione atleti	0	0
B.4.3	Collettività Italiane all'Estero	(479.630)	(488.384)
B.4.4	Rimborsi Stato per riduzioni spese	(105.727)	0
B.4.5	Altri costi	(1.839.707)	(2.082.258)

	Totale	(2.607.482)	(2.570.642)
B.5	Ammortamenti ed accantonamenti a fondo svalutazione crediti		
B.5.1	Ammortamenti Immobilizzazioni immateriali	(643.158)	(643.158)
B.5.2	Ammortamenti Immobilizzazioni materiali	0	0
B.5.3	Accantonamenti a fondo svalutazione crediti	(1.804.746)	
	Totale	(2.447.904)	(643.158)
B.6	Accantonamenti per rischi ed oneri		
B.6.1	Liti, arbitraggi e risarcimenti	0	0
B.6.2	Cause legali in corso	0	0
B.6.3	Oneri e spese future	0	0
	Totale	0	0
	Totale costi attività centrale	(436.119.414)	(435.219.685)
B.7	Totale costi Strutture Territoriali	(24.734.728)	(24.607.195)
	COSTI DELLA PRODUZIONE (B)	(460.854.143)	(459.826.880)
	DIFFERENZA VALORE E COSTI DELLA PRODUZIONE (A-B)	(1.842.266)	6.402.756
C	Proventi ed oneri finanziari		
C.1	Proventi finanziari	118.967	268.869
C.2	Oneri finanziari	(20.913)	(3.575)
	Totale (C)	98.054	265.293
D	Proventi ed oneri straordinari		
D.1	Proventi straordinari	1.482.745	221.394
D.2	Oneri straordinari	(272.979)	(102.106)
	Totale (D)	1.209.766	119.288
E	Imposte sul reddito		
E.1	Imposte tasse e tributi vari	(1.158.365)	(1.143.808)
	Totale (E)	(1.158.365)	(1.143.808)
	RISULTATO ECONOMICO POSITIVO / NEGATIVO	(1.692.810)	5.643.530



NOTA INTEGRATIVA

PREMESSA

Come anticipato nella relazione al bilancio, il Regolamento di Amministrazione e Contabilità attualmente in vigore prevede un bilancio dell'Ente unico che ricomprensca le risultanze sia della gestione amministrativa centrale, che di quella delle Strutture Territoriali (dotate di autonomia gestionale come da statuto dell'Ente).

Il presente bilancio d'esercizio al 31.12.2009 è costituito dallo stato patrimoniale, dal conto economico e dalla nota integrativa. L'esercizio amministrativo ha una durata coincidente con l'anno solare.

I principi e i criteri di redazione del bilancio del CONI sono coerenti con i principi ed i criteri utilizzati per la redazione dei bilanci degli altri soggetti del mondo sportivo, con particolare riferimento alle Federazioni Sportive Nazionali ed a Coni Servizi S.p.A.

Per quanto attiene alla natura dell'attività dell'Ente ed ai fatti di rilievo avvenuti dopo la chiusura dell'esercizio, si rinvia alla relazione della Giunta Nazionale.

I prospetti di stato patrimoniale e conto economico sono stati redatti in unità di euro, secondo gli schemi presentati ai Ministeri vigilanti in allegato al Regolamento di Amministrazione e Contabilità. La presente nota integrativa, ove non diversamente indicato, è espressa in migliaia di euro.

Lo Stato Patrimoniale ed il Conto Economico riportano, per opportuno confronto, i dati relativi all'esercizio 2008.

CRITERI DI VALUTAZIONE

I criteri di valutazione non sono mutati rispetto a quelli assunti per la formazione del bilancio d'esercizio precedente, in ossequio al principio della continuità di applicazione degli stessi. Essi risultano conformi alla legge ed ai criteri enunciati dai Consigli Nazionali dei Dottori Commercialisti e dei Ragionieri e sono ispirati ai principi generali della prudenza e della competenza economica, nella prospettiva della continuità dell'attività.

Nella predisposizione del bilancio l'Ente non ha fatto ricorso a deroghe nell'applicazione dei principi e criteri di cui sopra.

Immobilizzazioni immateriali

Sono iscritte al costo di acquisto comprensivo degli eventuali oneri accessori di diretta imputazione. Gli importi sono esposti al netto delle quote di ammortamento. Qualora alla data di chiusura dell'esercizio il valore risulti durevolmente inferiore al costo iscritto, tale costo viene rettificato mediante opportuna svalutazione. Il marchio viene ammortizzato in venti anni, in base alla prevista durata della relativa redditività economica.

Immobilizzazioni materiali

Il CONI non dispone di beni materiali in base al disposto della legge 178/02. Essa ha stabilito che Coni Servizi S.p.A. è subentrata nella titolarità dei beni facenti capo all'Ente pubblico e che quest'ultimo si avvale della Società per l'espletamento dei propri compiti.

Immobilizzazioni finanziarie

Le partecipazioni sono iscritte sulla base del costo di acquisto, rettificato dalle perdite che alla data di chiusura dell'esercizio si ritenessero permanenti di valore.

Crediti e debiti

I crediti sono iscritti al valore nominale, ricondotto al presumibile valore di realizzo attraverso eventuale apposito fondo svalutazione crediti, portato a diretta diminuzione degli stessi in sede di predisposizione dello stato patrimoniale.

I debiti sono esposti al loro valore nominale.

Disponibilità liquide

Le disponibilità liquide sono esposte al valore nominale.

Ratei e risconti

Sono calcolati secondo il principio della competenza economica e temporale in applicazione del principio di correlazione dei costi e dei ricavi in ragione di periodo.

Fondi per rischi ed oneri

La voce accoglie gli stanziamenti ritenuti congrui per fronteggiare oneri e rischi di natura determinata, riferiti a passività certe o probabili, per le quali non sia noto l'importo o la data di sopravvenienza.

Conti d'ordine

La voce accoglie eventuali impegni nei confronti di terzi, garanzie prestate a terzi (mandati di credito, pegno, ipoteca, fidejussioni, etc.) e beni di terzi presso l'Ente.

Contributi

Sono rilevati per competenza nell'esercizio in cui è maturato il diritto ad essere percepiti, indipendentemente dalla data dell'incasso.

Costi e ricavi

Sono esposti in bilancio secondo il principio della competenza economico – temporale e della prudenza, con rilevazione dei relativi ratei e risconti.

Imposte

Le imposte sui redditi sono determinate in base ai calcoli risultanti in applicazione della vigente normativa fiscale.

RISULTANZE CONTABILI DELLE STRUTTURE TERRITORIALI

Le Strutture Territoriali del CONI sono dotate da Statuto dell'Ente di autonomia gestionale per il perseguimento dei propri compiti. Esse operano nel rispetto dei Regolamenti approvati nelle diverse materie dalla Giunta Nazionale del CONI. Riguardo alle attività amministrative e di controllo si attengono alle disposizioni contenute nel Regolamento di Amministrazione e Contabilità del CONI e delle relative procedure contabili. Da un punto di vista gestionale ed amministrativo, fanno riferimento agli uffici centrali della Direzione Promozione e Territorio dello Sport.

A partire dall'esercizio 2008, alle singole Strutture Territoriali è stato richiesto di gestire la contabilità direttamente sul nuovo sistema informativo contabile SAP, al fine di disporre di una base dati integrata ed unitaria che consentisse il "consolidamento" di tutto il "sistema CONI", costituito da 122 contabilità (una per il centro e 121 per ciascuna Struttura Territoriale), con i conseguenti vantaggi in termini di disponibilità dei dati, di tracciabilità, di riduzione di rischio di errore.

Processo di chiusura della contabilità e di consolidamento dei dati

Nel rispetto del Regolamento di Amministrazione e Contabilità del CONI, gli attuali processi di chiusura del bilancio d'esercizio delle Strutture Territoriali prevedono, per quanto attiene ai principali passaggi:

- che gli uffici centrali della Direzione Territorio e Promozione dello Sport assicurino **in corso d'anno** supporto gestionale ed amministrativo ai Comitati e, nel contempo, il monitoraggio degli andamenti di budget/rimodulazioni di budget e delle azioni in esse contenute ed il monitoraggio sulla tempistica tenuta della contabilità, quest'ultimo mantenuto sulla base delle informazioni rese disponibili dagli uffici centrali dei Servizi Amministrativi per CONI Ente;
- **al termine dell'esercizio**, la comunicazione da parte delle Strutture Territoriali dell'avvenuta chiusura del consuntivo, anche mediante compilazione di apposite check-list di riepilogo delle avvenute operazioni contabili di chiusura e riconciliazioni contabili;
- **la verifica a consuntivo** da parte della Direzione Territorio e Promozione dello Sport degli aspetti inerenti la gestione delle Strutture Territoriali e, in particolare, la coerente realizzazione da parte di questi delle attività definite nei budget/ aggiornamenti di budget e la esatta corrispondenza tra le registrazioni contabili effettuate e le destinazioni delle risorse assegnate dal CONI;
- l'intervento da parte dei Servizi Amministrativi per CONI Ente, da un punto di vista puramente tecnico-contabile, per rendere omogenee le risultanze contabili fornite dalle Strutture Territoriali - attraverso, ove necessario, scritture di rettifica/integrazione mai comunque risultate "materiali" - con quelle delle strutture centrali rilevate in termini economico-patrimoniali, ai fini del

consolidamento dei dati nel bilancio unico dell'Ente;

- la successiva e definitiva approvazione dei dati contabili da parte delle Giunte delle Strutture Territoriali, come validati ed integrati dalle strutture centrali;
- il consolidamento da parte dei Servizi Amministrativi per CONI Ente nel bilancio unico del CONI delle risultanze della tenuta della contabilità delle Strutture Territoriali.

Rispetto all'esercizio precedente, sono stati riscontrati alcuni miglioramenti nel processo di chiusura della contabilità 2009 da parte delle Strutture Territoriali e degli uffici centrali nel nuovo sistema amministrativo - contabile SAP; in particolare diverse Strutture Territoriali hanno chiuso la propria contabilità 2009 in anticipo rispetto all'esercizio precedente e questo ha consentito alle stesse di anticipare il processo di approvazione del proprio bilancio 2009 da parte della Giunta Regionale/Provinciale (prima del consolidamento all'interno del bilancio CONI) e di essere abilitate ad operare contabilmente sul nuovo esercizio 2010 in anticipo rispetto all'esercizio scorso, come risultante dai numeri di seguito riportati:

- **Strutture Territoriali che hanno chiuso la propria contabilità 2009: 111** (su 121, pari al 92% del totale, con un incremento del 3% rispetto ai 108 Comitati dell'esercizio precedente);
- **Strutture Territoriali che, alla data di finalizzazione del bilancio consolidato del CONI, hanno trasmesso il consuntivo 2009 approvato dalla Giunta Regionale/Provinciale: 109.**

Permangono tuttavia alcune aree di miglioramento che non hanno consentito - nei tempi ultimi possibili rispetto alle necessità di consolidamento nel bilancio unico del CONI - la chiusura della contabilità 2009 per alcune Strutture Territoriali (10, pari all'8% del totale delle Strutture Territoriali, in riduzione rispetto alle 13 Strutture Territoriali dell'esercizio precedente), essendosi protratte per queste le operazioni di chiusura oltre le scadenze necessarie. Tali Strutture Territoriali sono Caltanissetta, Firenze, Matera, Modena, Ragusa, Rovigo, Sondrio, Trento, Vicenza e l'Abruzzo (di questi Matera era stato commissariata nell'esercizio 2008, mentre Caltanissetta, Firenze, Modena, Ragusa, Rovigo, Trento e Vicenza non avevano chiuso la propria contabilità anche nel 2008).

Per questi le risultanze contabili 2009, così come emergono nel sistema informativo alla chiusura dell'esercizio, unitamente alle disponibilità liquide al 31.12.2009, sono state comunque incluse nel bilancio unico del CONI, pur se suscettibili di integrazione / rettifica in futuro, in ragione del completamento delle attività di analisi delle situazioni da sistemare.

Va specificato che per alcune delle 10 Strutture Territoriali di cui sopra le operazioni contabili 2009 apparivano per la maggior parte completate, ma restavano ancora da sistemare alcune operazioni/squadrature relative agli esercizi precedenti, per le quali sono in corso le analisi con gli uffici centrali.

In ogni caso, per le 10 menzionate Strutture Territoriali, gli sbilanci patrimoniali dei quali si ha visibilità ad oggi (pur non essendo, come detto, completate le necessarie analisi), non appaiono particolarmente significativi rispetto ai valori complessivi del bilancio CONI e pertanto la loro inclusione nel bilancio unico dell'Ente non crea distorsioni sullo stesso.

Situazioni da monitorare per lo sbilancio patrimoniale che si è venuto a creare (su dati tuttavia, come anticipato, solo parzialmente inseriti in contabilità), ovvero per il fatto che le attività di chiusura non sono state completate e che pertanto su alcune poste del bilancio non si ha completa visibilità, appaiono invece Caltanissetta, Ragusa, Trento e l'Abruzzo.

Andamento gestionale complessivo del Territorio

Come risulta dalla tabella di seguito, **il risultato economico della gestione 2009 delle Strutture Territoriali** (sulla base dei dati da questi registrati sul sistema contabile), **risulta positivo per €/000 1.284** e deriva per €/000 607 dalla gestione operativa, per €/000 54 dalla gestione finanziaria e per €/000 623 dalla gestione straordinaria. Il risultato della "gestione operativa" è pari alla differenza fra i ricavi operativi, pari complessivamente ad €/000 25.342 - inclusivi dei trasferimenti per €/000 15.319 assegnati in competenza 2009 dal CONI (che a livello del conto economico consolidato non emergono) - e di ricavi propri per €/000 10.023 e costi operativi, pari complessivamente ad €/000 24.735.

Il risultato della gestione finanziaria è dato dalla differenza fra proventi finanziari, pari ad €/000 74, ed oneri finanziari, pari ad €/000 20, riferiti rispettivamente agli interessi attivi sulle giacenze dei C/C e alle spese bancarie (principalmente spese di bollo).

Il risultato della gestione straordinaria è dato dalla differenza fra proventi straordinari, pari ad €/000 825 ed oneri straordinari, pari ad €/000 202, riferiti principalmente all'imputazione nella contabilità 2009 rispettivamente di ricavi e di costi di competenza economica degli esercizi precedenti.

Il risultato netto, pari alla somma algebrica fra risultato della gestione operativa, finanziaria e straordinaria, è pertanto pari ad €/000 1.284, e determina un incremento del patrimonio netto delle Strutture Territoriali da €/000 11.627 risultante al 31 dicembre 2008 ad €/000 12.911 del 31 dicembre 2009.

Dati in €/000

	Contributi da parte del CONI centrale	15.319	
	Ricavi propri	10.023	
A	Ricavi operativi	25.342	
B	Costi operativi	(24.735)	
C = A-B	Risultato gestione operativa	607	47%
D	Risultato gestione finanziaria	54	4%
E	Risultato gestione straordinaria	623	49%
F = C+D+E	Risultato netto	1.284	100%
G	Patrimonio netto al 31.12.2008	11.627	
H = F+G	Patrimonio netto al 31.12.2009	12.911	

Dati delle singole Strutture Territoriali

Le risultanze economico-patrimoniali delle singole Strutture Territoriali sono rese disponibili in appositi allegati al presente bilancio d'esercizio.

Essi riproducono una fotografia specifica e a se stante della gestione economica delle Strutture Territoriali, che tiene pertanto conto di tutti i ricavi (non solo quelli propri raccolti a livello locale, ma anche dei contributi CONI assegnati in competenza 2009 che, come detto, a livello del conto economico consolidato non emergono) e dei costi delle attività svolte. Inoltre, in coerenza con i dati storicamente forniti, vengono allegate apposite tabelle riportanti il saldo banca delle Strutture Territoriali.



ANALISI DELLE VOCI DELLO STATO PATRIMONIALE

ATTIVO

IMMOBILIZZAZIONI

Immobilizzazioni immateriali

Ammontano al 31.12.2009 ed al 31.12.2008, rispettivamente ad €/000 10.934 ed €/000 11.577 e si riferiscono al valore dei marchi del CONI iscritti in bilancio al momento dell'acquisto, avvenuto nel 2007. Il dato esposto, la cui movimentazione è evidenziata in tabella, riporta il valore di acquisto al netto delle quote di ammortamento, calcolate al 5% annuo.

Immob.ni Immateriali (€/000)	ESERCIZIO 2008				VARIAZIONI DEL PERIODO SU COSTO STORICO				VARIAZIONI DEL PERIODO SU FONDO AMMORTAMENTO				F.do sval.ne al 31.12.2009	Saldo Immob.ni Nette al 31.12.2009
	Costo storico al 31.12.2008	F.do amm.to al 31.12.2008	F.do sval.ne al 31.12.2008	Immob.ni nette al 31.12.2008	Incrementi	Riclassifiche	Decrementi	Saldo al 31.12.2009	Fondo amm.to al 31.12.2008	Ammor.ti dell'esercizio	Decrementi f.do amm.to	F.do amm.to al 31.12.2009		
	a	b	c	D = a-b-c	e	f	g	H = a+e+f+g	i	l	m	N = i+l+m		
Marchi e diritti simili	12.863	643	0	11.577	0	0	0	12.863	1.286	643	0	1.929	0	10.934
Totale Licenze e marchi	12.863	643	0	11.577	0	0	0	12.863	1.286	643	0	1.929	0	10.934
Totale	12.863	643	0	11.577	0	0	0	12.863	1.286	643	0	1.929	0	10.934

ATTIVO CIRCOLANTE

Crediti

E' illustrata di seguito la composizione dei crediti iscritti nell'attivo circolante al 31 dicembre 2009.

Crediti (€/000)	31.12.2009		31.12.2008		Differenza
	Valore	%	Valore	%	
Crediti vari:					
Coni Servizi SpA	2.605		117		2.488
Comitati Territoriali vs terzi	743		783		(39)
Crediti commerciali	159		1.179		(1.020)
Organi di giustizia	24		-		24
Crediti CIO e COE	21		-		21
Altri Crediti	54		69		(15)
Totale Crediti vari	3.606	55%	2.148	38%	1.459
Crediti tributari	497	8%	1.209	22%	(712)
Crediti verso Federazioni Sportive	270	4%	270	5%	(0)
Crediti verso Stato	-	0%	-	0%	-
Crediti v.so Regioni, Comuni, Provincie ed altri Enti Pub. e Privati	2.231	34%	1.953	35%	278
Totale	6.604	100%	5.580	100%	1.024

I crediti verso Coni Servizi S.p.A. si riferiscono principalmente alla nota di credito da ricevere dalla Società al 31 dicembre 2009, conseguente alla riduzione del corrispettivo del contratto di servizio in base alla consuntivazione puntuale dei servizi resi nel 2009, resa disponibile ed interamente recuperata nel corso dell'esercizio 2010 mediante compensazione con gli importi maturati in tale anno. I crediti delle Strutture Territoriali verso terzi si riferiscono alle prestazioni (es. sponsorizzazioni) effettuate dalle Strutture Territoriali e fatturate a soggetti privati.

I crediti commerciali si riferiscono alle attività ed ai servizi resi nel 2009 dall'Advisor Octagon Inc. cui sono stati ceduti a partire dal 2007 i diritti di sfruttamento commerciale dei marchi CONI fino al 30 giugno 2010. Tali crediti commerciali, pari al 31.12.2009 ad €/000 159, prevalentemente relativi alla quota del minimo garantito regolata in contanti così come previsto da contratto, sono esposti in bilancio e nella tabella sopra al netto degli accantonamenti prudenzialmente effettuati a fondo svalutazione crediti, per riflettere i potenziali rischi di inesigibilità del credito derivanti dal contenzioso recentemente insorto con l'Advisor. Pertanto, in attesa di poter meglio valutare, nel proseguo del 2010, la conclusione dei rapporti commerciali e delle negoziazioni in atto con Octagon Inc., si è ritenuto a fini esclusivamente prudenziali di accantonare l'intero credito in contanti maturato e non ancora incassato dal CONI al 31.12.2009, pari ad €/000 1.264. I crediti verso gli Organi di Giustizia si riferiscono ai diritti amministrativi maturati al 31 dicembre. Essi sono poi stati interamente incassati nel corso del 2010.

I crediti verso CIO e COE si riferiscono ai contributi ricevuti per l'espletamento dell'attività ordinaria, che risultano poi interamente incassati nel corso del 2010.

I crediti tributari si riferiscono principalmente al credito IVA derivante dall'acquisizione dei diritti sui marchi CONI. Esso risulta in riduzione rispetto all'esercizio precedente per via delle compensazioni "orizzontali" effettuate con l'IVA a debito delle fatture attive per sponsorizzazioni (derivanti dalle attività sia della struttura centrale, che di quelle periferiche) e con le ritenute fiscali e previdenziali per le collaborazioni. A tal proposito, si evidenzia come nel corso dell'esercizio 2010 si sia provveduto a compensare integralmente il credito IVA originatosi nell'esercizio 2008. Così come per il 2008, anche nel corso del 2009 lo Stato ha erogato tutti i contributi assegnati al CONI, per cui non si vantano crediti alla chiusura di bilancio.

I crediti vs Regioni, Comuni, Province sono attinenti l'attività delle Strutture Territoriali.

Acconti/anticipazioni

Acconti/anticipazioni €/000	31.12.2009		31.12.2008		Differenza
	Valore	%	Valore	%	
FSN - Acconto contributi 2010	31.342	80%	38.869	91%	(7.527)
FSN - Anticipazioni di tesoreria	3.547	9%	3.670	9%	(123)
DSA - Acconto contributi 2010	590	1%	-	0%	590
Coni Servizi SpA - anticipazioni contributi	3.900	10%	-	0%	3.900
Altre *	19	0%	-	0%	19
Totale	39.398	100%	42.539	100%	(3.141)

* nel 2008 tale voce è stata classificata tra i crediti, per un ammontare pari ad €/000 19

Nelle anticipazioni al 31.12.2009 alle Federazioni Sportive Nazionali sono comprese:

- per €/000 31.342, le quote dei contributi 2010 erogate anticipatamente alle FSN (due rate), per garantire l'attività del primo trimestre dell'anno successivo, in attesa dei trasferimenti trimestrali dallo Stato al CONI nel 2010;
- per €/000 3.547, le anticipazioni di tesoreria erogate alla Federazione Italiana Sport Invernali (valore iniziale di €/000 3.000, residuo al 31.12.09 di €/000 1.125), alla Federazione Ciclistica Italiana (valore iniziale coincidente con il valore residuo al 31.12.2009 di €/000 2.000) e alla Federazione Italiana Baseball-Softball (valore iniziale di €/000 750, residuo al 31.12.09 di €/000 422), esposte in bilancio al netto delle somme già restituite nel corso del 2009 come da piano di rientro concordato con il CONI.

Sono inoltre comprese nella posta di bilancio:

- le quote dei contributi erogate anticipatamente alle DSA, a titolo di acconto sul contributo ordinario per il primo trimestre 2010;
- la quota erogata a Coni Servizi S.p.A., in acconto a valere sull'esercizio 2010, relativa al finanziamento in conto capitale, finalizzato alla realizzazione da parte della Società del nuovo Centrale del Tennis nell'area del Parco del Foro Italico in Roma; per l'argomento si rimanda alla sezione 3. "Altri contributi per attività istituzionale", nell'ambito delle voci del conto economico della presente nota integrativa;
- altre anticipazioni sui contributi ai delegati all'estero per lo svolgimento della propria attività.

Disponibilità liquide

Disponibilità liquide €/000	31.12.2009	31.12.2008	Differenza
Presso il centro			
C/C bancario BNL	3.521	3.707	(186)
C/C postale	2	15	(13)
Contanti	-	-	-
Conto tesoreria centrale (Banca Italia)	2.652	-	2.652
Totale (A)	6.175	3.722	2.453
Presso i Comitati Territoriali			
	4.338	5.459	(1.121)
Totale (B)	4.338	5.459	(1.121)
Totale (A) + (B)	10.513	9.181	1.332

Al 31.12.2009 il totale delle disponibilità liquide dell'Ente risulta pari ad €/000 10.513, di cui €/000 2.652 giacenti presso la tesoreria centrale (Banca d'Italia).

Il totale delle disponibilità liquide giacenti presso i conti correnti CONI, pertanto, è pari ad €/000 7.861, inferiore al 3% delle totale delle previsioni di incasso previste nel budget del medesimo esercizio, stabilito dalla normativa vigente come limite massimo di somme liquide detenibili. Per garantire il rispetto di tale limite, le strutture centrali dell'Ente hanno provveduto al monitoraggio delle disponibilità bancarie delle singole Strutture Territoriali in corso d'anno e stabilito l'erogazione, rispetto all'assegnazione, dei contributi erogati sulla base degli effettivi fabbisogni.

Per il dettaglio delle disponibilità liquide al 31.12.2009, depositate sui c/c delle singole Strutture Territoriali (Regionali e Provinciali), si vedano le tabelle in allegato alla presente nota integrativa.



PASSIVO

Patrimonio netto

Al 31.12.2009 il CONI evidenzia un saldo del patrimonio netto pari ad €/000 45.517. Il riepilogo delle relative movimentazioni nel corso dell'esercizio è riportato nel seguente prospetto:

Patrimonio netto €/000	Riserve	Utile/(Perdita) a nuovo	Utile/(Perdita) dell'esercizio	Totale
Saldo al 31/12/2008	12.062	29.504	5.644	47.210
Riserve				-
Utile/(perdita) a nuovo		5.644	(5.644)	-
Risultati di periodo			(1.693)	(1.693)
Saldo al 31/12/2009	12.062	35.148	(1.693)	45.517

In data 19 giugno 2009 il Consiglio Nazionale del CONI ha deliberato l'approvazione del bilancio d'esercizio 2008 e di riportare a nuovo l'utile dell'esercizio pari a d €/000 5.644. La Presidenza del Consiglio dei Ministri - Struttura di Missione dello Sport ha approvato il Bilancio d'esercizio 2009 con nota del 27 Luglio 2009.

Nel corso del 2009 non ci sono stati provvedimenti da parte degli organi dell'Ente che hanno portato a movimentazioni/utilizzo dei risultati economici positivi degli esercizi precedenti.

Nel prospetto sotto riportato del patrimonio netto i dati esposti comprendono, in considerazione dell'adozione del nuovo Regolamento di Amministrazione e Contabilità, le risultanze patrimoniali delle strutture centrali e di quelle territoriali. Al 31.12.2009 il patrimonio netto del CONI, complessivamente pari come detto ad €/000 45.517, era così ripartito: Struttura Centrale €/000 32.605; Strutture Territoriali €/000 12.912.

Patrimonio netto €/000	Riserve	Utile/(Perdita) a nuovo	Utile/(Perdita) dell'esercizio	Totale
Saldo al 31/12/2008	12.062	29.504	5.644	47.210
Struttura centrale	12.062	18.838	4.682	35.582
Strutture territoriali		10.666	962	11.628
Riserve	-	-	-	-
Struttura centrale	-	-	-	-
Strutture territoriali	-	-	-	-
Utile (perdita) portata a nuovo	-	5.644	(5.644)	-
Struttura centrale		4.683	(4.683)	-
Strutture territoriali		961	(961)	-
Risultati di periodo	-	-	(1.693)	(1.693)
Struttura centrale			(2.976)	(2.976)
Strutture territoriali			1.284	1.284
Saldo al 31/12/2009				
Struttura centrale	12.062	23.521	(2.977)	32.605
Strutture territoriali	-	11.627	1.285	12.912
Saldo al 31/12/2009	12.062	35.148	(1.693)	45.517

Fondo rischi ed oneri

Il dettaglio dei fondi per rischi ed oneri è il seguente:

Fondi per rischi ed oneri €/000	31.12.2009	Incremento Fondo	Decremento Fondo	31.12.2008	Differenza
Liti, arbitrati e risarcimenti			(270)	270	270
Cause legali	2.954		(510)	3.464	(510)
Oneri futuri	3.539	378	(119)	3.281	259
Totale	6.494	378	(899)	7.015	(521)

Gli importi si riferiscono:

- al contenzioso legale ed amministrativo proprio dell'Ente (valore del fondo al 31.12.2009 pari ad €/000 2.954): il decremento rispetto al 2008 (pari ad €/000 510) si riferisce alla quota del fondo utilizzata per il pagamento delle parcelle e giudizi;
- agli accantonamenti per potenziali rischi legati principalmente alla gestione delle Strutture Territoriali anche in relazione al passaggio alla nuova contabilità, oltre che ad altri oneri futuri (valore del fondo al 31.12.2009 pari ad €/000 3.539): l'incremento rispetto al 2008 (pari ad €/000 378) si riferisce alla riclassifica dai debiti delle partite riferite ai contributi non erogati nel 2007 agli Enti di Promozione Sportiva, il cui riconoscimento è stato revocato nel medesimo anno; il decremento rispetto al 2008 (pari ad €/000 119) si riferisce ad alcune cartelle esattoriali relative alla gestione fiscale dei Comitati, oltre che alla chiusura di alcuni conti correnti passivi zionali per la gestione residuale del totocalcio.

Debiti

La situazione debitoria del CONI è così articolata:

Debiti €/000	31.12.2009	31.12.2008	Differenza
Debiti verso fornitori	4.824	3.455	1.370
Debiti tributari	289	940	(650)
Debiti previdenziali	217	104	113
Altri debiti	9.915	10.179	(264)
Totale	15.246	14.678	568

La voce **debiti verso fornitori** espone le fatture ricevute e da ricevere relative sia alla struttura centrale (€/000 2.711), che alle Strutture Territoriali (€/000 2.114), come si evince dalle risultanze contabili delle stesse Strutture Territoriali. La parte della struttura centrale si riferisce principalmente al debito verso Coni Servizi per il saldo del corrispettivo 2009, pari ad €/000 2.224, ed al debito residuo nei confronti dell'Advisor Octagon Inc. per i servizi ed attività di competenza 2009 pari ad €/000 164.

I **debiti tributari** sono riportati di seguito:

Debiti tributari (€/000)	31.12.2009	31.12.2008	Differenza
Erario c/imposte	153	910	(756)
Erario c/trattenute	136	10	126
Debiti verso Erario/lva	0	20	(20)
Totale	289	940	(650)

Il Debito verso l'Erario c/imposte è relativo:

- all'ammontare dell'IRAP del mese di dicembre (€/000 81) - relativamente alle situazioni sia delle strutture centrali, che delle Strutture Territoriali -, pagata poi nel mese di gennaio 2010;
- al debito per IRES 2009 (€/000 73) pagato a giugno 2010; l'IRES è determinata in relazione ai ricavi derivanti dallo sfruttamento commerciale del marchio, al netto dei costi correlati ed ai ricavi a carattere commerciale fatturati dalle Strutture Territoriali.

Il debito per Erario c/trattenute riguarda invece, principalmente, le ritenute d'acconto delle collaborazioni del mese di dicembre, versate nel mese di gennaio 2010.

I **debiti previdenziali** per €/000 217 sono nei confronti degli istituti di previdenza (INPS) e assicurazione (INAIL).

Gli **Altri Debiti** sono ripartiti come segue:

Altri debiti €/000	31.12.2009	31.12.2008	Differenza
FSN	5.806	4.696	1.111
Regioni, Comuni, Province, ed altri Enti Pubblici e Privati	3.700	3.753	(53)
DSA	-	-	-
EPS	9	437	(428)
FFAA, Corpi civili dello Stato, Ass.ni Benemerite	110	107	3
Altri soggetti	290	1.186	(896)
Totale	9.916	10.179	(263)

Per quanto attiene alle principali voci che compongono il saldo, i debiti **verso le Federazioni Sportive Nazionali** riguardano:

- l'ammontare residuo di un debito assunto dal CONI nei passati esercizi nell'ambito del progetto di riassetto organizzativo delle stesse; con l'effettuazione del passaggio di parte del personale da Coni Servizi S.p.A. alle dipendenze delle singole Federazioni, si è verificata la condizione per la liquidazione (indennità connesse al passaggio) di parte di tale debito;
- il contributo CONI all'ACI-CSAI per l'esercizio 2009 non ancora erogato per ritardi nella presentazione della necessaria documentazione da parte dell'ente finanziato;
- debiti verso le Federazioni per il residuo del contributo a favore del personale transitato da Coni Servizi S.p.A. alle stesse, per la quota relativa alle competenze del costo del lavoro maturate nel 2009, ma liquidate al personale nei primi mesi del 2010;
- debiti a favore della Federazione Medico Sportiva Italiana in relazione all'attività antidoping

2009 commissionata direttamente dall'Ente alla Federazione.

Le posizioni verso Regioni, Comuni e Province, sono costituite interamente dai debiti con la Provincia Autonoma di Bolzano, derivanti dalla Convenzione per l'impiantistica sportiva stipulata con il CONI. Tale debito è la risultante delle somme che il CONI, dal 2006 annualmente iscrive in bilancio in base alla medesima convenzione, pur se ancora non liquidate. Non risulta, infatti, pervenuta alla data di chiusura del bilancio la documentazione giustificativa degli investimenti che devono essere vagliati dall'apposita Commissione costituita da componenti in rappresentanza delle parti.

Il debito verso Enti di Promozione Sportiva per contributi non erogati nel 2007 agli Enti il cui riconoscimento è stato revocato nel medesimo anno è stato riclassificato, come sopra anticipato, tra i fondi rischi ed oneri.

CONTI D'ORDINE

La situazione alla chiusura del bilancio delle garanzie prestate dal CONI è la seguente:

Mandati di credito (€/000)	31.12.2009	31.12.2008
Per Mutui Istituto per il Credito Sportivo	14.157	9.172
Per Mondiali Pallavolo con UNIPOL	1.158	7.140
Per Sportass	-	10.960
Totale	15.315	27.272

Mandati di credito con l'Istituto per il Credito Sportivo prestati dal CONI a favore delle Federazioni Sportive Nazionali

Si riporta di seguito il dettaglio delle garanzie (mandati di credito) concesse dal CONI alle Federazioni Sportive Nazionali che presentano progetti finalizzati allo sviluppo dell'impiantistica sportiva e/o all'acquisto di attrezzature sportive finanziati attraverso i mutui pluriennali.

Dal 2006 la Giunta Nazionale ha disciplinato in modo articolato il percorso approvativo per la concessione di tali garanzie alle FSN in relazione alla tipologia di investimento effettuato ed in considerazione degli impatti sulle stesse in termini economico-patrimoniali e finanziari.

Si riporta di seguito la situazione alla chiusura di bilancio.

MANDATI DI CREDITO CON L'ICS AL 31.12.2009				
Valori in €				
F.S.N.	MUTUI CONCESSI (quota capitale)	EROGATO	RESIDUO DEBITO (quota capitale)	RESIDUO DEBITO (comprensivo di interessi)
Ae.C.I.	1.936.713	1.936.713	965.901	1.157.537
F.I.Ba.	1.990.000	1.890.500	1.890.500	1.890.500
F.I.B.	2.840.862	1.018.447	848.772	871.471
F.I.D.S.	208.293	208.293	208.293	208.293
F.I.Cr.	413.166	413.166	157.345	181.977
F.C.I.	200.000	200.000	145.486	167.038
F.I.H.	2.858.480	2.858.480	1.474.072	1.821.104
F.I.P.M.	113.621	113.621	27.418	29.997
F.I.G.S.	316.471	316.471	295.794	442.225
F.I.P.S.A.S.	77.469	77.469	18.694	20.453
F.I.S	1.084.495	1.084.495	338.217	408.045
F.I.S.E.	1.161.367	1.161.367	168.981	182.515
F.I.S.N.	355.038	262.078	208.466	163.815
F.I.T.e.T.	1.836.709	1.836.709	900.154	1.077.145
U.I.T.S.	2.569.704	2.454.943	1.731.765	1.873.394
F.I.V.	2.591.245	2.591.245	1.277.422	1.617.262
CIP	15.715.930	1.375.539	3.500.000	3.500.000
Totale	36.269.561	19.799.534	14.157.280	15.612.771

Alle situazioni in tabella si deve aggiungere di fatto il nuovo mandato di credito concesso, ma non ancora attivato alla data di chiusura del bilancio, a favore della **Federazione Italiana Judo Lotta Karate e Arti Marziali (FIJLKAM) per complessivi €/000 6.000.**

La FIJLKAM ha richiesto nel 2009 all'ICS un finanziamento per il progetto di ampliamento e potenziamento del Centro Federale FIJLKAM di Ostia e con annesso Museo Federale. Al 31.12.2009 il finanziamento risultava stipulato, ma l'erogazione a tale data non era ancora avvenuta.

Rispetto alle garanzie dell'esercizio 2008, si rileva un sensibile incremento da attribuire ai mutui accessi e garantiti dal CONI a favore delle seguenti Federazioni Sportive Nazionali:

- Federazione Italiana Badminton (FIBA): la FIBA ha stipulato due mutui per la costruzione della struttura polivalente Palabadminton a Milano, per un valore complessivo di €/000 1.990, interamente garantiti dal CONI ed erogati al 31.12.2009 per un valore pari a €/000 1.890;
- Comitato Italiano Paralimpico (CIP): il CIP ha richiesto nel 2008 all'ICS un finanziamento per la realizzazione della cittadella dello Sport paralimpico presso l'impianto sportivo romano delle Tre Fontane di €/000 15.716, di cui solo €/000 3.500 garantiti dal CONI, mentre la restante parte è garantita direttamente dal Comune di Roma; al 31.12.2009 il mutuo risultava erogato nell'ammontare complessivo di €/000 1.376;
- Federazione Italiana Danza Sportiva (FIDS): la FIDS ha sottoscritto un mutuo con l'ICS di €/000 208 per l'acquisto di attrezzatura sportiva in relazione allo svolgimento dei Campionati Italiani.

Mandati di credito con Unipol

Al 31.12.2009 la garanzia concessa dal CONI alla FIPAV per l'organizzazione dei Mondiali 2010 di Pallavolo in Italia ammonta a €/000 1.158; in particolare la garanzia rilasciata ad aprile 2006 dal CONI alla FIPAV, pari ad €/000 7.140, si è nel corso degli anni ridotta fino all'importo sopra indicato, in virtù dei pagamenti effettuati dalla Federazione Italiana Pallavolo a quella Internazionale. La residua garanzia del CONI a favore della FIPAV dovrebbe estinguersi a fine esercizio 2010, anno di svolgimento dei Mondiali.

Garanzie prestate dal CONI a favore della Sportass.

A seguito della soppressione dell'ente assicurativo (art. 28 comma 3 del DL 159/2007 convertito in Legge 222/2007) ed al subentro ex-lege da parte di INPS e INAIL nelle posizioni debitorie e creditorie dello stesso, l'INPS ha provveduto al pagamento completo delle rate di rimborso scadute per il debito già indicato. Il 21 maggio 2009 l'ICS ha inoltrato una nota all'INPS e per conoscenza anche al CONI, nella quale conferma i termini dell'estinzione del mutuo con il versamento dell'ammontare residuo. Dal riepilogo delle garanzie del CONI relativo all'esercizio 2009 inviato dall'ICS, il CONI non risulta pertanto più garante a favore della Sportass.

ANALISI DELLE VOCI DI CONTO ECONOMICO

Valore della Produzione

Al 31.12.2009 ammonta a €/000 459.012 ed è così articolato:

Valore della produzione €/000	2009	2008	Differenza
Contributi da parte dello Stato, Enti Pubblici, CIO ed altri Enti			
Contributi da parte dello Stato	445.058	450.000	(4.942)
Contributi dal CIO, COE	74	526	(452)
Altri contributi	215	-	215
Subtotale	445.347	450.526	(5.179)
Ricavi centrali			
Ricavi commerciali	3.397	5.236	(1.839)
Ricavi per Organi di Giustizia	237	216	21
Ricavi diversi	7	13	(6)
Subtotale	3.641	5.465	(1.824)
Ricavi Strutture Territoriali	10.023	10.239	(216)
Totale	459.011	466.230	(7.218)

Per quanto attiene alle attività centrali e come analizzato nella relazione della Giunta Nazionale al Bilancio, **il contributo dello Stato** era stato inizialmente assegnato al CONI in misura pari ad €/mil. 470, sulla base del decreto legge 29 novembre 2008 n. 185, convertito in Legge il 28 gennaio 2009 n. 2, art. 30 bis commi 4 e 5. Rispetto a tale assegnazione iniziale il CONI ha potuto in realtà disporre di risorse effettive per complessivi €/mil 445, completamente erogate nel corso dell'esercizio, al netto quindi di un accantonamento da parte del Ministero dell'Economia e delle Finanze in misura pari ad €/mil. 24,7. Si evidenzia come dal 2005 e fino al 2008, l'Ente avesse beneficiato di contributi sostanzialmente costanti dallo Stato nell'intorno di €/mil. 450. **I contributi del CIO e del COE** per 74 €/000 sono costituiti dai rimborsi per le spese sostenute dal CONI nell'ambito delle manifestazioni internazionali 2009 e sono inferiori al 2008 in quanto anno olimpico.

Gli **altri contributi**, pari a 215 €/000 sono quelli assegnati dalla Regione Lazio agli atleti che hanno partecipato alle Olimpiadi di Pechino e residenti nella regione stessa. Il corrispondente onere per il trasferimento dei fondi agli aventi diritto è descritto nella presente nota integrativa, nella sezione del conto economico al punto 3. "Altri contributi per attività istituzionale".

Nel 2009 il CONI ha registrato, nell'ambito di ricavi propri per €/000 3.642, **ricavi commerciali** per €/000 3.397. La principale componente, pari ad €/000 2.955, è rappresentata dall'accordo per lo sfruttamento commerciale dei marchi con l'advisor Octagon Inc., stipulato a giugno 2007. Anche per il 2009 esso ha manifestato i propri effetti, sia per la quota parte maturata nel 2009 del complessivo importo del minimo garantito (€/mil. 12, IVA esclusa) - come corrispettivo della

cessione in esclusiva dei marchi CONI all'advisor, liquidato nell'arco del periodo contrattuale parte in contanti e parte in materiale sportivo - sia a titolo di fatturazione dei servizi resi dallo stesso advisor.

La seconda componente (pari ad €/000 442) è rappresentata dagli accordi sottoscritti con il CIO aventi ad oggetto programmi di marketing internazionale (accordo TOP VII, numismatic programme, etc.).

Il valore della produzione include anche i ricavi direttamente raccolti sul territorio dalle Strutture Territoriali (Regionali e Provinciali) del CONI. Per un maggior dettaglio in merito alla composizione dei ricavi raccolti dal CONI a livello territoriale, si rimanda alle tabelle allegate al presente bilancio. Una sintesi di tale composizione è comunque riportata nella tabella che segue:

Ricavi Strutture Territoriali (€/000)	2009	2008	Differenza
Contributi da Regioni, Province, Comuni, altri Enti	7.854	7.907	(53)
Contributi Da Enti Privati	284	12	271
Ricavi da sponsorizzazioni	303	395	(92)
Ricavi per Gestione Impianti **	368	361	7
Altri Ricavi **	1.215	1.205	10
Proventi finanziari OT *		359	(359)
Totale	10.023	10.239	(216)

* nel 2009 tale voce è stata riclassificata "sotto il margine", nell'apposita voce proventi ed oneri finanziari

** nel 2008 parte dei ricavi per Gestione Impianti, per un importo pari ad €/000 91, è stata iscritta dai Comitati nella voce altri ricavi. Il totale dei ricavi per gestione impianti ammonta pertanto ad €/000 452 (361 €/000 + 91 €/000)

Il 78,4% del totale di tali ricavi è costituito dai contributi assegnati dagli enti locali ai fini dello svolgimento di attività sportiva (spesso si tratta di contributi già finalizzati ad attività o manifestazioni individuate a monte dall'ente stesso) nel proprio territorio di competenza. Altre voci rilevanti sono costituite dai Ricavi per la gestione impianti (pari ad €/000 368), che accolgono i contributi ricevuti da Enti privati e gli introiti ottenuti per attività organizzate presso gli impianti sportivi; dai ricavi per sponsorizzazioni (pari ad €/000 303), che accolgono le sponsorizzazioni contrattualizzate a livello locale per le quali viene emessa fattura da parte delle strutture centrali su richiesta delle Strutture Territoriali (tali ricavi sono iscritti al netto dell'IVA, dal momento che rappresentano attività commerciale); dagli altri ricavi (pari ad €/000 1.215) che accolgono proventi di varia natura quali quelli rivenienti da attività organizzate presso le scuole ed attività varie organizzate dalle Strutture Territoriali, etc..

Costo della produzione

I costi della produzione ammontano complessivamente a €/000 460.854 e sono così articolati:

Costi della produzione €/000	2009	2008	Differenza
Costi attività centrale:			
Costi per gli Organi dell'Ente e Commissioni	1.625	1.586	39
Contributi per attività Istituzionale	278.236	263.189	15.047
Altri contributi vari per attività istituzionale	13.720	1.750	11.970
Acquisto di beni e servizi	137.484	165.481	(27.997)
Altri costi	2.607	2.571	36
Amm.ti ed acc.ti a f.do svalutazione crediti	2.448	643	1.805
Accantonamenti per rischi ed oneri	-	-	-
Totale	436.120	435.220	900
Costi Strutture Territoriali	24.735	24.607	128
Totale	460.855	459.827	1.028

1. Costi per gli Organi dell'Ente e Commissioni

Comprendono i costi relativi agli emolumenti, (comprensivi degli oneri previdenziali), gettoni di presenza e rimborsi spese degli organi dell'Ente, i costi di funzionamento delle Commissioni e degli Organi di Giustizia e le spese di rappresentanza. Ai sensi della L. 133/2008, art. 61 comma 1, la spesa complessiva per i suddetti organi - esclusi quelli di direzione, amministrazione e controllo -, è stata ridotta del 30% rispetto a quella sostenuta nell'anno 2007 ed i risparmi così conseguiti sono stati successivamente versati in un apposito fondo istituito presso il Ministero, ai sensi dell'art. 61 comma 17 della citata norma.

2. Contributi per attività istituzionale

I principali contributi assegnati nel corso dell'esercizio agli enti finanziati del CONI sono così articolati:

Enti finanziati (€/000)	2009	2008	2007	Δ% 2009 - 2008	Δ% 2009 - 2007
FSN - contributi diretti	252.349	240.896	221.323	4,8%	14,0%
Altri costi (FSN)	1.692	589	935	187,3%	81,0%
DSA	2.850	2.649	2.537	7,6%	12,3%
EPS	17.670	16.056	18.000	10,1%	-1,8%
Ass. Ben.	653	650	650	0,4%	0,4%
Gruppi Sport. Mil. e Civili	3.022	3.008	3.009	0,5%	0,4%
Totale	278.236	263.849	245.519	5,5%	13,3%

La quota dei contributi istituzionali nel complesso si è incrementata di ca. €/mil. 14,4 rispetto all'esercizio 2008 (+5,5%), €/mil. 32,7 rispetto al 2007 (+13,3%), €/mil.

L'ammontare dei contributi diretti alle Federazioni Sportive Nazionali, sopra esposto per €/000 252.349, rappresenta quanto effettivamente assegnato ed erogato alle singole Federazioni.

La crescita dei trasferimenti alle Federazioni è sostanzialmente attribuibile ai maggiori contributi per risorse umane derivanti dal passaggio per un maggior numero di unità ed a perimetro pieno di 12 mesi (nel 2008 esso si era verificato in corso d'anno) del personale da Coni Servizi S.p.A. alle dirette dipendenze delle Federazioni.

L'ammontare degli altri costi indicati nella tabella sopra per €/000 1.692 sostenuti dal CONI e riconducibili, anche se indirettamente, alle Federazioni Sportive Nazionali, si riferisce:

- per €/000 1.244, ai contributi erogati alla Federazione Medico Sportiva per svolgere per conto dell'Ente controlli antidoping sugli atleti delle diverse discipline sportive;
- per €/000 448, agli oneri sostenuti per favorire la formazione dei tecnici e personale sportivo federale attraverso un maggiore e più intensivo utilizzo da parte delle Federazioni delle strutture didattiche dell'Istituto della Scuola dello Sport.

2. 1. Contributi alle Federazioni Sportive Nazionali

Si evidenzia nelle tabelle sotto riportate l'articolazione delle **principali categorie** di contributi erogati nel 2009 alle Federazioni Sportive Nazionali.

Contributi alle Federazioni Sportive Nazionali (€/000)	2009	2008	Δ 2009 - 2008	Δ% 2009 - 2008
Per attività sportiva ed altre attività	200.719	200.136	583	0%
Per risorse umane	49.112	33.052	16.060	49%
Club Olimpico	2.518	3.238	(720)	(22%)
Premi Atleti Medagliati	-	4.470	(4.470)	(100%)
TOTALE	252.349	240.896	11.453	5%

Contributi per attività sportiva ed altre attività (€/000)	2009	2008	Δ 2009 - 2008	Δ% 2009 - 2008
Da modello di allocazione 2009 (incl. FSN fuori perimetro, escl. Risorse Umane)	117.274	116.824	450	0%
FIGC	81.000	81.000	-	0%
Altri contributi	2.445	2.312	133	6%
TOTALE	200.719	200.136	583	0%

L'allocazione dei **contributi alle Federazioni Sportive Nazionali** ha riprodotto nel 2009, in particolare per quanto attiene ai contributi della parte sportiva, quella dell'esercizio precedente. Ciò, in un'ottica di mantenimento del perimetro e dell'entità dei contributi 2008, anno in cui, come si ricorderà, era stato introdotto per la prima volta un nuovo modello parametrico di allocazione delle risorse alle singole Federazioni Sportive, che tenesse conto della missione dell'Ente ed avesse un carattere di maggiore "scientificità" ed oggettività nella distribuzione dei contributi.

Non essendo stato possibile, in funzione dell'evoluzione continua - nei mesi di pianificazione/ predisposizione del Budget 2009 e in tutta la prima parte dell'esercizio - degli scenari di riferimento quanto alle risorse disponibili dallo Stato, provvedere ad applicare per i contributi 2009 il modello

con i parametri aggiornati, si è fatto necessariamente riferimento alle assegnazioni del 2008. Il totale di tali assegnazioni è **stato pertanto pari ad €/000 117.274** (escludendo i trasferimenti per le risorse umane, pari a €/000 49.112) ed ha ricompreso i contributi per la Preparazione Olimpica/Alto Livello, per l'Attività Sportiva, per gli Spazi Uffici (per le Federazioni i cui costi degli uffici centrali non siano coperti dal contratto di servizio tra il CONI e Coni Servizi S.p.A.), per gli Impianti (sostanzialmente per le Federazioni che hanno ereditato in gestione impianti precedentemente condotti a carico CONI/Coni Servizi S.p.A.) e Progetti Speciali. Quest'ultima categoria rappresenta un meccanismo di recupero economico, per finalità di ammortizzazione contributiva, a favore delle sole 14 Federazioni che erano risultate le più penalizzate dalla prima applicazione del nuovo modello di allocazione dei contributi.

Nell'ambito dello studio, per alcune Federazioni (ACI, Aeroclub, Comitato Paralimpico, Cronometristi e Medico Sportiva), non pienamente assimilabili alle altre alla luce della peculiarità delle caratteristiche ed attività svolte, si ricorderà era stata definita a partire dal 2008 una ipotesi sostitutiva di allocazione dei contributi che è stata di fatto confermata per il 2009.

Infine, in virtù del fatto che il 2008 costituiva il loro primo esercizio come Federazioni Sportive (venendo dalle Discipline Sportive Associate), per Giuoco Squash e Danza Sportiva è stata confermata sul 2009 l'entità dei contributi transitoriamente definita nel 2008.

Alla FIGC sono stati assegnati €/000 81.000 (attribuiti per l'87% per attività sportiva ed il funzionamento e per il 13% per progetti speciali per attività sportive), in continuità con i contributi erogati negli esercizi 2007 e 2008 in base all'apposita convenzione stipulata nel giugno del 2005.

Negli altri contributi pari a €/000 2.445 sono ricomprese le seguenti tipologie di assegnazioni:

- per la preparazione degli atleti partecipanti alle Olimpiadi Invernali di Vancouver 2010, assegnati ed erogati per complessivi €/000 1.700 alla Federazione Sport Invernali ed alla Federazione Sport Ghiaccio;
- per il rimborso a favore di 21 Federazioni Sportive Nazionali dei costi sostenuti per il supporto ai Giochi del Mediterraneo di Pescara 2009, per €/000 645;
- alla Federazione Medico Sportiva Italiana ed alla Federazione Cronometristi Italiana per complessivi €/000 100 per il supporto allo svolgimento dei Giochi della Gioventù 2009.

Nel corso dell'esercizio è continuato inoltre il passaggio - previsto all'art. 30 del CCNL del nuovo CCNL per il personale non dirigente di Coni Servizi S.p.A. e delle Federazioni Sportive Nazionali, sottoscritto con le OO.SS nel maggio 2008 - del personale di Coni Servizi S.p.A. da tempo operante presso le Federazioni alle dipendenze delle stesse, mediante assunzione a tempo indeterminato da parte delle Federazioni e contestuale accensione di un'aspettativa quinquennale rinnovabile in Coni Servizi S.p.A.

E' stato pertanto, al pari del 2008, assegnato da parte del CONI un ulteriore contributo alle singole Federazioni a copertura dei costi del lavoro derivanti da tale passaggio.

Contributi per costi del personale (€/000)	2009	2008	Δ 2009 - 2008	Δ% 2009 - 2008
Risorse federali	29.418	25.267	4.151	16%
Risorse ex - Coni Servizi S.p.A.	19.694	7.785	11.909	153%
TOTALE	49.112	33.052	16.060	49%

Per la ripartizione analitica dei contributi assegnati a diverso titolo alle Federazioni Sportive Nazionali, si rinvia al prospetto allegato alla presente nota integrativa.

In tale prospetto i contributi alle FSN ammontano a €/000 253.026, in quanto oltre all'importo (€/000 252.349) sopra descritto e passato a conto economico, sono ricomprese per completezza le erogazioni di €/000 677, per le indennità una tantum al personale ex-Coni Servizi transitato nel corso del 2009 alle Federazioni, che il CONI ha trasferito a valere sui debiti opportunamente iscritti nel 2005.

2. 2. Contributi alle Discipline Sportive Associate

Ad esse sono stati erogati contributi destinati prevalentemente alle attività sportive ed al funzionamento e contributi integrativi per l'attività agonistica e l'alto livello.

Per la ripartizione analitica dei contributi alle singole Discipline Sportive Associate si rinvia al prospetto allegato al presente bilancio.

2. 3. Contributi agli Enti di Promozione Sportiva

Le risorse per l'attività sportiva sono erogate in funzione dell'entità dei programmi specifici sottoposti alla Giunta Nazionale; quelli per il funzionamento, in relazione alla consistenza organizzativa di ciascun Ente. L'erogazione dei contributi nel 2009 è avvenuta con le modalità e le tempistiche stabilite dai regolamenti vigenti e secondo le deliberazioni emesse nel corso dell'esercizio.

Per la ripartizione analitica dei contributi assegnati ai singoli Enti di Promozione Sportiva, si rinvia al prospetto allegato al presente bilancio.

2. 4. Contributi alle Associazioni Benemerite

Sono erogati contributi in considerazione dei progetti di attività presentati, accompagnati da un preventivo finanziario. Per la ripartizione analitica dei contributi assegnati alle singole Associazioni Benemerite si rinvia al prospetto allegato al presente bilancio.

2.5. Contributi ai Gruppi Sportivi Militari ed ai Corpi Civili dello Stato

Nel 2009, sono stati erogati finanziamenti destinati sia all'attività sportiva dei corrispondenti gruppi, che al potenziamento ed al mantenimento funzionale delle infrastrutture sportive, nel rispetto delle convenzioni stipulate. Per la ripartizione analitica dei contributi assegnati ai singoli Gruppi si rinvia al prospetto allegato al presente bilancio.

3. Altri contributi per attività istituzionale

Essi includono €/000 12.500 erogati in competenza 2009 in conto impianti a fondo perduto a Coni Servizi S.p.A. - al di fuori dunque del corrispettivo per il contratto annuale di servizio con la Società - finalizzati alla realizzazione del nuovo Centrale del Tennis all'interno dell'area del Parco del Foro Italico in Roma. Così come previsto dalle delibere assunte nel 2009, l'Ente ha preso un impegno per complessivi €/000 25.000 nell'arco del periodo 2009-2010 a sostenere le opere. La costruzione dell'impianto è basata sul progetto varato dal Commissario Delegato ai Mondiali di Nuoto 2009 (nel ruolo di stazione appaltante) con il quale Coni Servizi S.p.A. ha stipulato un rapporto di convenzione, che prevede il finanziamento dei primi due stralci funzionali dell'opera (il primo relativo alla realizzazione della cavea dell'impianto e dei servizi ad essa accessori, che ha già accolto con successo nell'estate scorsa le competizioni di pallanuoto nell'ambito dei Mondiali del Nuoto Roma 2009; il secondo, alla realizzazione delle tribune ed impianti ad esse accessori; mentre il terzo si riferisce alla copertura dell'impianto). La realizzazione dell'impianto e le procedure adottate sono coerenti con le decisioni assunte a livello di "Commissione di ricognizione e verifica delle opere di impiantistica sportiva di vertice del Comune di Roma" presieduta dal Sottosegretario alla Presidenza del Consiglio, coadiuvato dal Sottosegretario con delega allo Sport con partecipazione del Comune di Roma, della Regione Lazio e del CONI.

Includono inoltre gli accantonamenti per €/000 1.000 a favore della Provincia Autonoma di Bolzano per contributi da erogare in relazione a lavori per l'impiantistica sportiva, sulla base di una specifica Convenzione.

Includono infine per €/000 220 i contributi pagati per conto della Regione Lazio agli atleti che hanno partecipato alle Olimpiadi di Pechino e residenti nella regione stessa.

4. Acquisto di beni e servizi

Si riferisce al corrispettivo del contratto di servizio con Coni Servizi S.p.A., di cui si riporta di seguito l'andamento dalla costituzione della Società:

Contratto di servizio (€/000)	2009	2008	2007	2006	2005	2004	2003
Importo al lordo IVA	137.484	165.481	172.000	180.000	192.000	200.773	205.982
Differenza con 2009 lordo IVA		(27.997)	(34.516)	(42.516)	(54.516)	(63.289)	(68.498)
		-16,92%	-20,07%	-23,62%	-28,39%	-31,52%	-33,25%

I servizi sono stati erogati, secondo le richieste del CONI, in base ai criteri e parametri del contratto approvati dalla Giunta Nazionale nella riunione del 30 ottobre 2008 e poi formalizzati nel contratto sottoscritto tra le parti il 5 febbraio 2009. La ulteriore riduzione del corrispettivo 2009 rispetto al Budget iniziale è principalmente riconducibile agli effetti economici del passaggio di personale in corso d'anno dalla Società alle dirette dipendenze delle singole Federazioni.

Per un esame sull'argomento si rimanda alla relazione allegata alla presente nota integrativa.

5. Altri costi

La voce in esame accoglie principalmente, per un importo pari ad €/000 1.773, i costi attinenti le fatture emesse dall'advisor quale contropartita in merce del minimo garantito contrattuale per la cessione dei marchi CONI e per altri servizi resi. Sono inoltre ricompresi i contributi alle Collettività Italiane all'estero per lo svolgimento di manifestazioni sportive promozionali per i bambini/ragazzi delle comunità italiane.

6. Ammortamenti ed accantonamenti per fondo svalutazione crediti

Per quanto attiene ai costi di ammortamento, pari ad €/000 643, essi sono relativi al costo di acquisto del marchio CONI.

Per quanto attiene alle svalutazioni, si tratta degli accantonamenti a fondo svalutazione crediti:

- per le posizioni attive verso l'advisor (pari a 1.264 €/000) derivanti dallo sfruttamento del marchio (minimo garantito maturato al 31.12.2009), così come già esaminato nella sezione dei crediti della presente nota integrativa;
- per un credito (pari a 541 €/000) di dubbia recuperabilità sorto in relazione ad una controversia ancora in corso.

7. Costi Strutture Territoriali

Come per i ricavi, anche per i costi il dettaglio attinente le Strutture Territoriali è riportato in allegato al presente bilancio.

Proventi / oneri finanziari

Proventi ed oneri finanziari (€/000)	2009	2008	Differenza
Proventi finanziari	119	269	(150)
- centro	45	269	(224)
- territorio *	74	-	74
Oneri finanziari	(21)	(4)	(17)
- centro	(1)	(4)	3
- territorio *	(20)	-	(20)
Totale	98	265	-167

* Tale voce nel 2008 è stata classificata sopra il margine, negli aggregati "Ricavi Strutture Territoriali" e "Costi Strutture Territoriali" ed ammonta ad €/000 359 (proventi finanziari) ed €/000 14 (oneri finanziari)

La voce accoglie gli interessi attivi maturati sui c/c bancari e postali e le spese per commissioni bancarie e postali, sia relativamente alle disponibilità centrali che a quelle territoriali.

Proventi / oneri straordinari

Il saldo della voce in esame è pari ad €/000 1.209 ed è dato dalla differenza fra i proventi straordinari, pari ad €/000 1.483 e gli oneri straordinari pari ad €/000 273. I proventi straordinari derivano, per €/000 657, dalla gestione centrale e, come già anticipato, per €/000 825 dalla gestione delle Strutture Territoriali, principalmente per sopravvenienze attive derivanti dall'iscrizione di ricavi di competenza economica dell'esercizio precedente; gli oneri straordinari derivano per €/000 70 dalla gestione centrale e per €/000 202 dalla gestione delle Strutture Territoriali.

Imposte e tasse

Imposte e tasse (€/000)	2009	2008	Differenza
IRES	836	764	72
IRAP	310	308	2
Ritenuta fiscale 27% su interessi attivi	12	72	(60)
Totale	1.158	1.144	14

Come nei precedenti esercizi tra le imposte è riportata l'IRAP pagata mensilmente dal CONI, e calcolata, come previsto dalla norma per le Amministrazioni Pubbliche, sulle collaborazioni intrattenute nel corso dell'esercizio, sia dalle strutture centrali che presso le Strutture Territoriali.

Sono inoltre iscritte le imposte sul reddito (IRES) connesse all'attività commerciale dell'Ente esercitata con riguardo allo sfruttamento dei marchi (accordo Octagon Inc. ed accordo CIO)

ed alle sponsorizzazioni contrattualizzate a livello locale dalle Strutture Territoriali. Si riporta di seguito un conto economico semplificato delle attività commerciali dell'Ente nel 2009.

	Dati in €/000
Ricavi commerciali:	
Ricavi da valorizzazione marchi CONI (Octagon. Inc.)	2.955
Ricavi commerciali CIO	442
Ricavi Strutture Territoriali	1.100
Totale Ricavi	4.497
Costi commerciali:	
Servizi di valorizzazione marchio	682
Ammortamento Marchio	643
Servizi erogati da Octagon (nell'ambito del contratto)	131
Totale costi	1.456
Imponibile fiscale	3.041
Imposta dovuta (27,5% dell'imponibile fiscale)	836

I servizi di valorizzazione del marchio sono quelli espletati da Coni Servizi S.p.A. su richiesta del CONI e remunerati all'interno del contratto di servizio.

ALTRE NOTIZIE INTEGRATIVE

Situazione di Tesoreria della Struttura Centrale

Dati in €/000

Saldo di Tesoreria al 1/1/2009 (A)	3.707
Flussi di Tesoreria da gestione esercizi precedenti:	
+ incassi di crediti da esercizi precedenti	1.356
- pagamenti di debiti da esercizi precedenti	(5.762)
Saldo flussi di tesoreria da esercizi precedenti (B)	(4.406)
Flussi di Tesoreria da gestione esercizio corrente:	
Entrate da gestione economica	447.020
Entrate da dismissioni	
Entrate da gestione finanziaria	
Totale flussi in entrata (C1)	447.020
Uscite da gestione economica	(402.314)
Uscite da investimenti	
Uscite da gestione finanziaria	(37.832)
Totale flussi in uscita (C2)	(440.146)
Saldo Flussi da Gestione esercizio corrente D)= C1-C2	6.874
Saldo Finale di Tesoreria al 31/12/2009 E)= A+B+D	6.175

Il risultato esposto si riferisce esclusivamente alla struttura centrale e comprende il saldo del conto corrente tesoreria centrale presso la Banca d'Italia, i saldi dei conti correnti bancari BNL (C/C ordinario n. 87, C/C Organi di Giustizia n. 86, CC pro Abruzzo n. 256) ed il saldo del conto Bancoposta.



RELAZIONE DEL COLLEGIO DEI REVISORI DEI CONTI

RELAZIONE DEL COLLEGIO DEI REVISORI DEI CONTI AL BILANCIO D'ESERCIZIO C.O.N.I. 2009

PREMESSA

Il CONI, anche per l'anno 2009, ha redatto il bilancio d'esercizio con le modalità della contabilità civilistico - patrimoniale, opportunamente adeguate alla tipologia di attività esercitata, secondo il nuovo Regolamento di Amministrazione e Contabilità, emanato in applicazione dell'art.13, comma 1, lettera o), del D.Lgs. 419/99.

Tali modalità consentono di fornire un quadro complessivo della situazione economica, patrimoniale e finanziaria dell'Ente, comprensivo altresì delle risultanze economico-patrimoniali delle strutture territoriali (comitati regionali e provinciali) "consolidate" nel Bilancio generale dell'Ente e di pervenire ad un sistema contabile omogeneo fra il CONI, la Coni Servizi S.p.A. e le Federazioni Sportive.

A fronte di un'assegnazione iniziale di risorse dallo Stato definita a livello normativo dal Dl 29/11/2008 n. 183, convertito dalla legge 28/01/2009 n.2 (art 30 bis, commi 4 e 5), in misura pari ad €/000 470.000, il CONI ha potuto in realtà disporre nel corso dell'esercizio di contributi per complessivi €/000 445.000, registrando una riduzione rispetto all'anno precedente di €/000 5.000 e di €/000 25.000 rispetto alle previste assegnazioni iniziali per l'esercizio 2009.

Per quanto attiene ai vincoli di finanza pubblica applicabili al CONI si evidenzia che l'Ente:

- ha contenuto le spese di rappresentanza (art. 61, comma 1, della Legge n. 133/2008);
- ha contenuto le spese per relazioni pubbliche, convegni, mostre, pubblicità e rappresentanza (art. 61, comma 5, della Legge n. 133/2008)
- non ha applicato le disposizioni sul contenimento dei consumi intermedi, in quanto nel bilancio non sono iscritte spese di tale natura, essendo queste sostenute, per il CONI, dalla Coni Servizi S.p.A.;
- ha provveduto al versamento sull'apposito capitolo di entrata del bilancio dello Stato dei risparmi conseguiti, applicando le riduzioni di cui ai punti precedenti (art. 61, comma 17, della Legge n. 133/2008);
- ha applicato le disposizioni in materia di monitoraggio della spesa (Circolare MEF-RGS n. 10 del 13 febbraio 2009).

CRITERI DI VALUTAZIONE

Il CONI ha redatto il Bilancio 2009 non effettuando compensazioni fra partite ed attenendosi alle disposizioni in materia di valutazione recate dal codice civile e dai principi contabili nazionali dell'OIC, nonché alle deroghe consentite dalla normativa fiscale, in base ai criteri di valutazione esposti nella nota integrativa.

RISULTANZE

Il Bilancio 2009 del CONI è composto dalla Relazione sulla Gestione, dallo Stato Patrimoniale, dal Conto Economico e dalla Nota Integrativa.

Il conto economico dell'esercizio 2009 si riassume nei seguenti dati fondamentali, espressi in migliaia di euro:

Valore della produzione	459.012
Costi della produzione	(460.854)
Differenza fra valore e costi della produzione	(1.842)
Saldo gestione finanziaria	98
Saldo gestione straordinaria	1.210
Risultato ante imposte	(534)
Imposte sul reddito	(1.158)
Risultato dell'esercizio	(1.692)

Il bilancio d'esercizio 2009 si è chiuso, quindi, con una perdita pari ad €/000 1.692, riveniente dalla somma algebrica fra il risultato economico negativo della struttura centrale, pari ad €/000 2.976 e il risultato economico positivo delle strutture territoriali, pari ad €/000 1.284. Il suddetto risultato economico negativo trova copertura nel patrimonio netto dell'Ente che, dopo l'assorbimento della perdita, ammonta ad €/000 45.517.

Il valore della produzione ha subito una riduzione, rispetto all'esercizio 2008, di €/000 7.218, da ascrivere principalmente ad un decremento delle risorse erariali, che si sono ridotte rispetto al 2008 di €/000 5.000 e di €/000 25.000 rispetto alle assegnazioni inizialmente previste per l'esercizio 2009, come è stato più sopra accennato.

Il costo della produzione è aumentato di €/000 1.028, per effetto dell'incremento dei contributi assegnati in favore delle attività istituzionali (incremento dei contributi istituzionali a beneficio delle Federazioni e degli altri Enti finanziati pari ad €/000 15.047; incremento dei contributi straordinari a fondo perduto in conto impianti, pari ad €/000 11.970 erogati alla Coni Servizi S.p.A. al di fuori del contratto di servizio per la realizzazione del nuovo Centrale del Tennis all'interno del parco del Foro Italico in Roma e per altri investimenti in impiantistica sportiva), compensato dalla riduzione del corrispettivo del contratto di servizio dovuto alla Coni Servizi S.p.A.,



pari a €/000 27.998. Ai suddetti costi della produzione vanno aggiunti alcuni accantonamenti effettuati prudenzialmente a fondo svalutazione crediti, di cui il più rilevante è quello su crediti nei confronti della società Octagon in riferimento all'accordo di sfruttamento del marchio CONI (pari ad €/000 1.264).

In merito alle strutture territoriali, dall'esame della nota integrativa al bilancio 2009, emerge quanto segue:

- il consolidamento dei bilanci delle Strutture territoriali è avvenuto sulla base di dati contabili dei singoli Comitati (n. 111 su n. 121) e per la maggior parte di questi (n. 109) il processo di chiusura è stato integralmente completato con l'approvazione dei singoli bilanci da parte della Giunta dei Comitati Regionali e Provinciali a norma dell'art. 28 del vigente Regolamento di Contabilità;
- i dati contabili dei restanti 10 Comitati, le cui singole risultanze non appaiono significative rispetto ai valori complessivi del Bilancio CONI, sono stati inclusi nel bilancio unico CONI pur se suscettibili di integrazione / rettifica, in ragione della finalizzazione di tutte le attività di chiusura che si sono protratte per questi oltre le scadenze previste per il consolidamento dei dati.

CONSIDERAZIONI CONCLUSIVE

Il Collegio, nel rilevare che nel corso dell'esercizio 2009 il CONI ha deliberato un incremento dei contributi in favore dei diversi Enti Finanziati, evidenzia comunque che la perdita dell'esercizio, determinata anche da una minore assegnazione di risorse da parte dello Stato, è ascrivibile principalmente agli investimenti strutturali effettuati per la realizzazione del Centrale del Tennis e per altri interventi in impiantistica sportiva, oltre che all'accantonamento a fondo svalutazione crediti effettuato prudenzialmente per tenere conto della controversia insorta con Octagon per lo sfruttamento del marchio. Relativamente agli interventi per l'impiantistica sportiva, il Collegio osserva che questi rappresentano per il CONI un onere netto gravante direttamente sul conto economico in quanto, ai sensi del Decreto Legge n. 138/2002, convertito, con modificazioni, dalla Legge n. 178/2002, la titolarità del patrimonio è in capo alla Coni Servizi S.p.A..

Ciò premesso, il Collegio ritiene di raccomandare quanto segue:

- informare la gestione a più rigorosi criteri di economicità tenuto conto dell'esigenza oggettiva di prevenire un'ulteriore erosione del patrimonio netto dell'Ente e considerata la gravità della situazione economica del Paese che impone a tutti i soggetti coinvolti (FF.SS.NN.; Uffici Territoriali; EEPS, etc.) la massima attenzione nell'impiego delle scarse risorse disponibili, che costituiscono, come è noto, una variabile dipendente della ricchezza prodotta nel Paese;
- razionalizzare le competenze delle strutture che svolgono, in sede centrale e sul territorio, funzioni sostanzialmente analoghe anche mediante soppressione o accorpamento delle stesse;
- monitorare costantemente le disponibilità di tesoreria al fine di garantire le risorse necessarie al finanziamento degli investimenti strutturali già effettuati.

Alla luce di quanto su esposto, con le raccomandazioni che precedono, il Collegio esprime parere favorevole all'approvazione del Bilancio d'esercizio 2009 del Comitato Olimpico Nazionale Italiano.

Roma, 22 giugno 2010

I REVISORI

- Pres. Raffaele Squitieri
- Cons. Dante D'Alessio
- Dott. Pompeo Pepe
- Dott. Carlo Tixon
- Avv.to Paolo Leopardi



RELAZIONE DELLA CONI SERVIZI S.p.A. SUI RISULTATI ECONOMICO-FINANZIARI E SUI SERVIZI RESI AL CONI

CONTO ECONOMICO CONI SERVIZI S.P.A.
AL 31.12.2009

Dati in €/000	31.12.2009	31.12.2008
VALORE DELLA PRODUZIONE		
Ricavi da Servizi:		
Ricavi da Contratto di Servizio	117.440	143.228
Proventi da Concessione di Immobili e Impianti Sportivi	17.969	15.744
Altri Ricavi da Servizi	2.122	2.386
Totale Ricavi da Servizi	137.531	161.358
Rimborsi ed Altri Proventi	7.232	9.397
Totale Valore della Produzione (A)	144.763	170.754
Costi della Produzione		
Acquisto di beni di consumo e merci	(2.175)	(4.671)
Costi per Servizi:		
Manutenzione su Immobili ed Impianti Sportivi	(10.836)	(8.352)
Manutenzione su beni mobili	(990)	(1.182)
Utenze su Immobili ed Impianti Sportivi	(7.664)	(8.356)
Vigilanza su Immobili ed Impianti Sportivi	(2.705)	(2.565)
Pulizia su Immobili ed Impianti Sportivi	(4.291)	(4.226)
Viaggi e Trasporti	(1.554)	(4.524)
Assicurazione Patrimonio e Personale	(2.002)	(1.905)
Perizie, Consulenze e Prestazioni Professionali	(5.631)	(6.515)
Altri Costi per Servizi	(8.588)	(9.207)
Totale Costi per Servizi	(44.261)	(46.833)
Fitti Passivi e Noleggio Beni Mobili	(10.876)	(12.376)
Costo del Personale	(53.426)	(65.566)
Ammortamenti e Svalutazioni:		
Amm.to delle Immobilizzazioni Materiali ed Immateriali	(12.335)	(14.709)
Svalutazione delle Immobilizzazioni Materiali e dei Crediti dell'Attivo Circolante	(588)	(750)
Totale Ammortamenti e Svalutazioni	(12.923)	(15.459)
Accantonamenti rischi, oneri e altro	(12.644)	(35.258)
Oneri Diversi di Gestione	(3.540)	(4.511)
Totale Costi della Produzione (B)	(139.845)	(184.674)
Differenza tra Valore e Costi della Produzione (A+B)	4.918	(13.919)
Altri Oneri:		
Oneri finanziari	(2.612)	(4.136)
Oneri Straordinari	(435)	(277)
Totale Altri Oneri	(3.047)	(4.413)
Altri Proventi		
Proventi Finanziari	1.118	1.977
Proventi Straordinari	6.974	22.748
Totale Altri Proventi	8.092	24.725
Risultato ante Imposte	9.963	6.393
Imposte del Periodo	(6.942)	(4.737)
Utile / Perdita d'Esercizio	3.021	1.656

N.B. il 2008 viene esposto, rispetto al Bilancio 2008 ufficiale, con alcune riclassifiche che si sono rese necessarie ai fini di una più corretta rappresentazione economico patrimoniale

PREMESSA

Coni Servizi ha adempiuto al contratto stipulato con il CONI per l'anno 2009, erogando i servizi e le prestazioni previste per un importo complessivo di 117,4 € mln al netto IVA, con una riduzione di 25,8 € mln (-18%) rispetto all'esercizio precedente e di 3,8 € mln (- 3%) rispetto al corrispettivo previsto ad inizio anno e contrattualizzato tra le parti.

L'importo del contratto al lordo IVA è pari a 137,6 € mln che, per effetto della detraibilità dell'IVA sulla gestione del Marchio Olimpico, porta il costo iscritto nel bilancio consuntivo dell'Ente a 137,5 € mln (-28 € mln rispetto al 2008, pari ad una riduzione del 16,92%).

La riduzione del corrispettivo tra i due esercizi è principalmente imputabile al progressivo passaggio alle dipendenze delle Federazioni Sportive Nazionali del personale della Società da tempo operante presso le stesse, in linea con quanto previsto sia dai CCNL, che dal Piano Industriale di Coni Servizi S.p.A. 2007 – 2009. I minori costi sull'anno derivanti dal passaggio del personale sono pari a ca. 11.367 €/000.

Altri fattori hanno inciso sulla riduzione dell'importo del contratto di servizio:

- assenza nell'esercizio 2009, rispetto a quanto avvenuto nel 2008, dell'evento olimpico; la Società, infatti, ha curato nell'esercizio precedente l'organizzazione della spedizione della delegazione italiana alle Olimpiadi di Pechino, mentre nel 2009 il principale evento internazionale istituzionale CONI è costituito dai Giochi del Mediterraneo di Pescara 2009, con conseguenti minori costi complessivi;
- minori fabbisogni di accantonamento a conto economico ai fini dell'adeguamento della consistenza del fondo di pensione integrativa dei dipendenti ex CONI (si veda a tal proposito la sezione della presente relazione relativa agli impatti economici derivanti dalla gestione patrimoniale ereditata all'Ente CONI);
- contenimento dei costi di gestione, sia degli impianti sportivi, che delle sedi messe a disposizione del CONI e delle Federazioni.

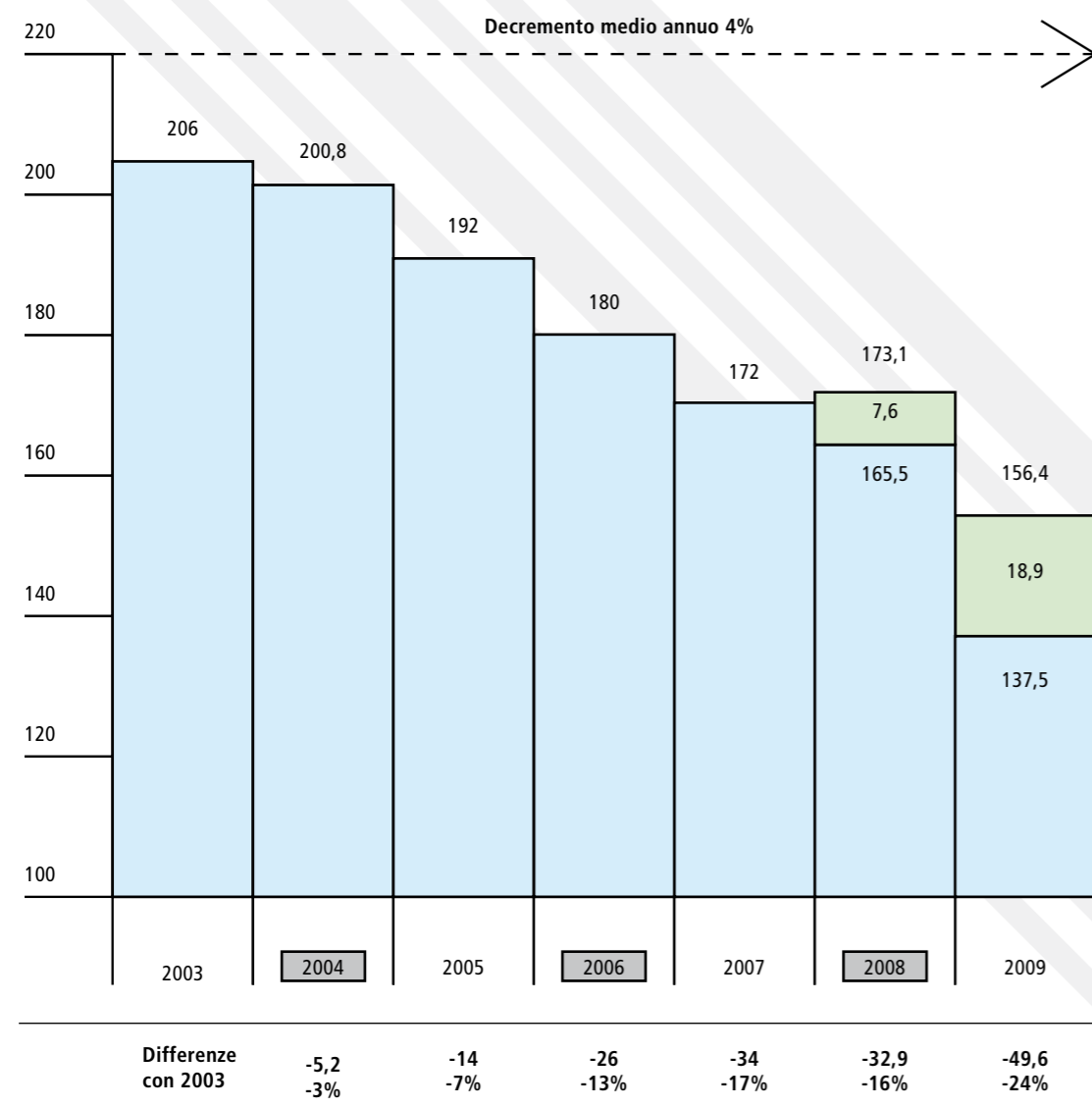
Nonostante il significativo risparmio sul corrispettivo del contratto di servizio, Coni Servizi S.p.A. nel 2009 ha comunque assicurato tutte le prestazioni richieste dal CONI, in linea con gli esercizi precedenti:

- attività e servizi dedicati all'Ente CONI, relativi al funzionamento degli uffici destinati all'attività istituzionale;
- supporto logistico - organizzativo (uffici sia centrali che periferici presso le sedi dell'Organizzazione Territoriale del CONI, impianti sportivi e servizi connessi) alle FSN;
- assegnazione e gestione del personale a supporto delle attività delle Federazioni Sportive Nazionali;

- gestione di alcune strutture (Istituto di Medicina e Scienza dello Sport e Scuola dello Sport) ed impianti sportivi finalizzati alla preparazione di Alto Livello, garantendo al CONI ed alle Federazioni Sportive standards di qualità progressivamente migliorati, priorità di utilizzo e tariffe agevolate e non incrementate nel corso degli anni;
- interventi strutturali migliorativi sugli impianti sportivi di Preparazione Olimpica/Alto Livello per l'adeguamento progressivo degli stessi alle esigenze delle attività di preparazione olimpica;
- gestione centralizzata e dei relativi costi di funzionamento (fitti passivi, utenze, pulizia, vigilanza, collaborazioni, ecc) di tutte le sedi periferiche del CONI (Comitati Provinciali e Regionali);
- sviluppo di progetti specifici quali, ad esempio, la realizzazione di attività finalizzate alla valorizzazione del marchio olimpico per quanto riguarda sia il coordinamento delle attività dell'advisor (Octagon Inc.), che la gestione amministrativa tramite lo sviluppo e protezione (registrazione in Italia e all'estero) dello stesso, oltrechè il supporto per l'organizzazione della partecipazione della delegazione italiana ai Giochi del Mediterraneo di Pescara 2009, ecc.

Di seguito viene esposto l'andamento del costo del contratto di servizio lato bilancio CONI (inclusivo pertanto di IVA) a partire dal 2003. Al fine di garantire il confronto tra i diversi periodi, la rappresentazione è a "perimetro costante", ovvero include il costo del personale passato alle dipendenze delle FSN.

Dati in € mln



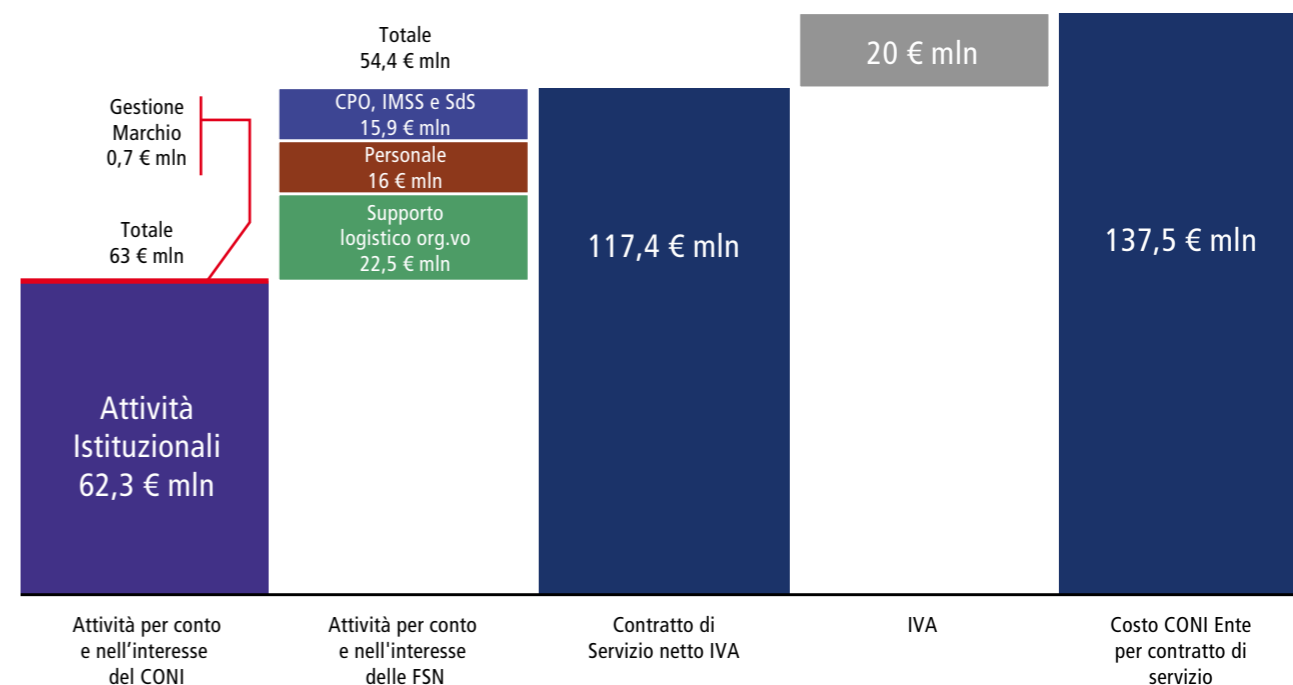
anni olimpici
 Contratto di Servizio
 Costo personale passato alle FSN

Dal 2003, quindi, il costo CONI per il contratto di servizio è diminuito per circa 50 € mln a "perimetro costante", pari al 24%; il relativo risparmio ha consentito di incrementare progressivamente per pari importo i contributi alle Federazioni Sportive ed agli altri Enti finanziati.

Attualizzando il corrispettivo del 2003, secondo l'andamento dei prezzi al consumo (FOI), il decremento effettivo, sempre a pari perimetro, del costo del contratto di servizio per il CONI appare superiore: ca. 74,8 € mln, pari al 32%.

Considerando infine i dati reali, ovvero che non tengono conto della parità di perimetro, la differenza tra il 2009 (137,5 € mln) ed il 2003 (206 € mln) è di 68,5 € mln, pari ad una riduzione del 33%.

Di seguito viene esposta una stima dell'allocazione delle risorse all'interno del contratto di servizio, in base al destinatario/utilizzatore dei servizi erogati dalla Società.



Dal grafico si evince come le risorse del contratto di servizio siano utilizzate in misura sostanzialmente paritetica per le attività svolte in favore dell'Ente (53,6%) e delle FSN (46,4%).

Di seguito viene evidenziato l'insieme delle attività svolte per il CONI e per le Federazioni.

ATTIVITÀ PER CONTO E NELL'INTERESSE DELL' ENTE CONI

- **Espletamento dei fini istituzionali dell'Ente:**
 - gestione dei presidi organizzativi destinati ad attività istituzionali centrali, per l'attuazione dei compiti attribuiti dal CONI: supporto agli Organi dell'Ente (Presidenza, Segreteria Generale ed Organi Collegiali), Comunicazione e Rapporti con i Media, Coordinamento Attività Politiche ed Istituzionali, Sport e Preparazione Olimpica, Cooperazione Tecnica ed organizzazione logistica, Rapporti con Organismi Internazionali e Sponsor Olimpici, Vigilanza Antidoping Statuti e Regolamenti, Servizi Amministrativi per CONI Ente, Assistenza Legale e Contenzioso, Biblioteca, etc;
 - supporto organizzativo e logistico per la partecipazione della delegazione italiana ai Giochi del Mediterraneo di Pescara 2009;
 - adempimento degli impegni contrattuali assunti dall'Ente con l'advisor Octagon Inc. per la valorizzazione dei marchi CONI sul mercato nonché sviluppo e protezione dei marchi olimpici e relativa gestione amministrativa;
 - gestione dei presidi organizzativi destinati al supporto delle Strutture Territoriali dell'Ente e delle Federazioni Sportive Nazionali: essi includono il costo del personale periferico, il costo del personale centrale dedicato al coordinamento della struttura periferica e l'insieme dei costi di funzionamento della periferia quali, ad esempio, i fitti passivi, le utenze, la pulizia, la vigilanza ed i servizi di acquisto centralizzato (servizi informatici, cancelleria, ecc.), nonché progetti specifici della Promozione Sportiva e l'attività di Riconoscimento Organismi Sportivi EPS e DA.
- **Principali impatti economici derivanti dalla pregressa gestione patrimoniale dell'Ente CONI:** quali, ad esempio, la riduzione dell'indebitamento nei confronti degli Istituti di Credito, o la gestione del del Fondo di Previdenza CONI.

ATTIVITÀ PER CONTO E NELL'INTERESSE DELLE FSN

- gestione del Personale presso le Federazioni Sportive Nazionali;
- gestione e miglioramento strutturale dei Centri di Preparazione Olimpica e degli impianti specialistici, al fine di garantire agli atleti di alto livello delle Federazioni Sportive Nazionali, condizioni tariffarie agevolate ed un più elevato livello qualitativo del servizio;
- concessione degli spazi ad uso ufficio nelle sedi di proprietà o gestite dalla Società, nonché la fornitura dei relativi servizi di facility (pulizie, vigilanza, gestione reti informatiche, sicurezza, macchine per ufficio, ecc.) e di gestione delle utenze;
- supporto medico-scientifico agli atleti delle Federazioni Sportive Nazionali tramite l'Istituto di Medicina e Scienza dello Sport;
- formazione dei tecnici delle FSN tramite la Scuola dello Sport;
- altre attività strumentali e di supporto alle FSN.

ESPLETAMENTO DEI FINI ISTITUZIONALI DELL'ENTE

Coni Servizi ha gestito gli uffici e le attività dedicate a funzioni istituzionali per l'attuazione dei compiti attribuiti dall'Ente CONI, sostenendo:

- i costi operativi (diretti) per l'attuazione dei compiti stessi (di seguito meglio dettagliati);
- i costi di supporto (indiretti) per rendere possibile l'esercizio delle attività da parte degli uffici (ad es. quelli per la fornitura degli spazi degli uffici centrali, nonché periferici ed i relativi servizi di facility, i costi per il supporto amministrativo, quelli per la sicurezza, etc.) pari a ca. **7,8 € mln.**

Vengono di seguito elencate le attività svolte da alcune delle principali funzioni istituzionali:

Direzione Sport e Preparazione Olimpica

I costi operativi al netto IVA 2009 sono stimabili in circa **4 € mln.** I principali programmi svolti nel corso dell'anno sono:

- supporto logistico ed organizzativo per la partecipazione della delegazione italiana ai Giochi del Mediterraneo 2009;
- completamento, in collaborazione con l'Istituto di Medicina e Scienza dello Sport, della collaborazione tecnico scientifica con la Ferrari (nei campi dell'aerodinamica, della scienza dei materiali, ecc.) finalizzata al supporto delle discipline di alcune Federazioni Sportive Nazionali (bob, pattinaggio sul ghiaccio, ecc.), in previsione dei Giochi Olimpici Invernali di Vancouver 2010;
- supporto logistico ed organizzativo per la partecipazione all'edizione invernale del Festival Olimpico della Gioventù Europea svoltosi a Slask Beskidy (Polonia) ed alla edizione estiva di Tampere (Finlandia);
- sviluppo dei processi di pianificazione e supervisione dei programmi sportivi di preparazione olimpica ed alto livello (GIPSO e GIPAL) delle Federazioni Sportive;
- supporto logistico ed organizzativo in previsione della partecipazione della delegazione italiana ai Giochi Olimpici Invernali di Vancouver 2010, tramite i sopralluoghi sui campi di gara, la ricerca delle sedi di Casa Italia, l'approvvigionamento del materiale sportivo, ecc..

Direzione Territorio e Promozione dello Sport

All'impegno di Coni Servizi sono corrisposti costi operativi per **22,7 € mln**, comprendenti il costo del personale sia a livello di uffici centrali che degli uffici dislocati in periferia.

Le principali attività svolte nel 2008 fanno riferimento a:

- **coordinamento e gestione dei presidi organizzativi destinati al supporto delle Strutture Territoriali:** in continuità con l'esercizio precedente, la Società ha mantenuto la gestione centrale ed i relativi costi di funzionamento di tutte le sedi dell'Organizzazione Territoriale e delle sedi periferiche delle FSN, fornendo circa 73.000 metri quadrati ad uso ufficio, sia all'organizzazione territoriale del CONI che delle Federazioni Sportive Nazionali, per un totale costo di 19 € mln. Questi riguardano il personale periferico (al 31.12.2009, 234 risorse) per 9,5 € mln ed i costi per la gestione ed il coordinamento degli spazi ad uso ufficio per ca. 9,5 mln €. Di questi ultimi sono stati sostenuti costi per: canoni di affitto delle sedi periferiche (4,7 € mln), ammortamenti dei fabbricati, delle apparecchiature e degli altri asset presenti presso le sedi (1,2 € mln), manutenzione pulizia e vigilanza delle sedi (1 € mln), utenze (1 € mln), copertura della parte assicurativa (0.5 € mln) e costi per il noleggio di macchine per ufficio (0,2 € mln);
- **promozione Sportiva:** riguarda il complesso delle attività di promozione – per le quali sono stati sostenuti nel 2009 costi per 0,7 mln € - rivolte sia al contesto scolastico, che alle iniziative vecchie e nuove a sostegno del mondo sportivo, così come richiesto dal CONI. Nell'ambito del piano integrato della promozione, che prevede il contributo di tutte le componenti del mondo sportivo coordinate dal CONI anche in sintonia con le istituzioni locali, i principali programmi sono stati:
 - **Gioco Sport:** come previsto dal Protocollo d'intesa con il Miur, esso ha lo scopo di accompagnare il percorso di crescita, di apprendimento e socializzazione del bambino attraverso il gioco, avvicinandolo progressivamente alla pratica sportiva in modo divertente, e coinvolgente nell'ambito della classe; le adesioni al progetto nel 2009 hanno raggiunto 6.357 Istituti, pari al 35 % delle scuole italiane, per una partecipazione di circa 800.000 alunni;
 - **Giochi della Gioventù:** inserito anch'esso nel Protocollo d'intesa con il Ministero dell'Istruzione, è incentrato sulla valenza educativa dello sport nella scuola secondaria di 1° grado; la nuova "formula" dei Giochi, alla sua terza edizione, privilegia i temi legati all'aggregazione, alla salute ed alla socializzazione attraverso l'attività fisica anziché puntare a valorizzare le eccellenze.

Attività di indirizzo e vigilanza degli organismi sportivi

I costi operativi 2009 sono stimabili in circa **2,5 € mln** per la realizzazione dei seguenti principali programmi:

- **Ufficio Antidoping:** nel corso dell'anno 2009 è proseguita l'attività di prevenzione e repressione del fenomeno doping nello sport; ciò è avvenuto anche attraverso efficaci interventi di coordinamento attuati dalle strutture antidoping del CONI, dalle Federazioni sportive nazionali, dalle Discipline associate, nonché dagli Enti di promozione sportiva, ma soprattutto con una sempre più sinergica collaborazione con l'Autorità giudiziaria, le Forze di polizia e le Istituzioni comunque impegnate nel settore. Nell'anno 2009 è stata altresì sottoposta a revisione la normativa antidoping a seguito dell'entrata in vigore dal 1° gennaio 2009 del nuovo Codice WADA e dei relativi Standard Internazionali. Si riportano in sintesi gli aspetti più qualificanti delle attività poste in essere dalle strutture antidoping del CONI:
 - **Comitato Controlli Antidoping (CCA):** nel corso del 2009 è stato approvato il Piano di distribuzione dei controlli antidoping (TDP e TDP aggiuntivo). Sono stati effettuati n. 9.875 test urinari di cui 1.603 con ricerca di EPO (5.592 di cui 953 con ricerca di EPO effettuati dal Comitato Controlli Antidoping) e n. 1.319 test ematici (1.021 effettuati dal Comitato Controlli Antidoping) per complessivi n. 11.194 test antidoping; presso il Laboratorio Antidoping di Roma sono stati riscontrati 69 esiti avversi (di cui 30 casi archiviati dall'Ufficio di Procura Antidoping per presenza di idonea esenzione) e 186 esiti atipici per presenza di un alterato rapporto T/E, per i quali è stata avviata una valutazione del profilo longitudinale;
 - **Ufficio Procura Antidoping (UPA):** l'attività ha comportato la trattazione di 124 procedimenti di indagine; l'Ufficio si è altresì attivato su atti provenienti da varie Autorità Giudiziarie (Procura della Repubblica di Padova, Procura della Repubblica di Milano, etc) nonché da Federazioni Internazionali. La collaborazione con la Magistratura ha consentito all'UPA di poter procedere disciplinarmente anche nei confronti di soggetti stranieri non tesserati (cfr. caso Valverde), acquisendo come fonti di prova gli elementi probatori ottenuti in ambito penale;
 - **Comitato per l'Esenzione a Fini Terapeutici (CEFT):** il Comitato per l'Esenzione a Fini Terapeutici (CEFT) nel corso delle 47 riunioni tenutesi nel 2009 ha esaminato 1134 richieste di esenzione a fini terapeutici;
 - **Tribunale Nazionale Antidoping (TNA):** sono stati esaminati 135 procedimenti disciplinari. In particolare: n° 45 casi relativi a soggetti "non tesserati" e n° 90 casi relativi a soggetti "tesserati" a Federazioni Sportive Nazionali e/o a Discipline Sportive Associate. Il Tribunale ha inoltre rivestito la funzione di giudice di 1° grado in n° 127 procedimenti e quella di giudice di 2° grado in n° 8 procedimenti.
- **Statuti e Regolamenti:** nell'ambito dell'attività di valutazione di conformità della normativa predetta alla legge, allo Statuto del CONI, ai Principi Fondamentali ed agli indirizzi e criteri

deliberati dal Consiglio Nazionale, l'ufficio ha sottoposto all'approvazione ai fini sportivi da parte della Giunta Nazionale ai sensi dell'art. 7 comma 5 lett. l) ed m) dello Statuto del CONI le normative di seguito indicate:

- N. 14 Statuti;
- N. 13 Regolamenti Organici;
- N. 10 Regolamenti di Giustizia;
- N. 1 Regolamento Sanitario;
- N. 2 Regolamenti della Commissione Federale Atleti;
- N. 2 Regolamenti Squadre Nazionali;
- N. 3 Regolamenti Sportivi;
- N. 1 Regolamento Arbitrale;
- N. 1 Regolamento Gruppo Giudici Gare;
- N. 1 Regolamento delle Regate;
- N. 1 Regolamento delle Imbarcazioni;
- N. 1 Regolamento della Commissione Tecnica Nazionale;
- N. 1 Regolamento della Commissione Tecnica Regionale;
- N. 1 Regolamento Tecnico Commissari di Gara.

Sono state sottoposte, inoltre, alle valutazioni della Giunta Nazionale varie memorie aventi ad oggetto problematiche relative ad aspetti connessi all'attività istituzionale. L'Ufficio ha poi provveduto a fornire pareri ed interpretazioni sulle normative federali e, di concerto con le Commissioni incaricate dalla Giunta Nazionale, ha proceduto all'aggiornamento dei Principi Fondamentali degli Enti di Promozione Sportiva e dei Principi di Giustizia Sportiva.

- Coni Servizi ha inoltre fornito il supporto logistico organizzativo per la:
 - **Camera di conciliazione ed arbitrato per lo Sport;**
 - **Commissione di Vigilanza sugli Sport Professionistici (CO.VI.SP.).** Tale Commissione oltre alla verifica ed al controllo delle singole relazioni periodiche della FIGC (COVISOC), FIP (COM.TEC. - FIP), FCI (COVISP - FCI) e FPI (COVISP - FPI), ha espresso parere alla Giunta Nazionale in ordine alle disposizioni FIGC sui Campionati di calcio 2009/2010, nel corso delle riunioni del 1° aprile 2009, 9 settembre 2009 e 23 ottobre 2009 (COVISP- FCI);
 - **Garante del Codice di Comportamento Sportivo**, che ha emesso provvedimenti istruttori e conclusivi in relazione a n. 19 procedimenti.

Altri Uffici istituzionali: quali Supporto alla Presidenza CONI, Segreteria Generale CONI, Organi Collegiali CONI, Comunicazione e Rapporti con i Media, Coordinamento Attività Politiche ed Istituzionali, Servizi Amministrativi per CONI Ente, Coordinamento CIS e Biblioteca dello Sport. I costi operativi di tali uffici sono stimabili in ca. **6,6 € mln.**

PRINCIPALI IMPATTI ECONOMICI DERIVANTI DALLA PREGRESSA GESTIONE PATRIMONIALE DELL'ENTE CONI

La gestione economica, patrimoniale e finanziaria di Coni Servizi riflette annualmente anche alcune voci rilevanti che derivano dalla pregressa gestione dell'Ente e che sono state ereditate dalla Società al momento della sua costituzione ex-lege. Per quanto fortemente migliorate nel tempo attraverso la gestione curata dalla Società rispetto al momento del conferimento iniziale dal CONI - così come rinvenibile dai bilanci della Società approvati negli ultimi anni - alcune di queste poste continuano a determinare impatti significativi sull'andamento dei conti di Coni Servizi.

Coni Servizi ha aggiornato nel 2009 il valore del **Fondo di Previdenza CONI** (fondo istituito nel 1971 e soppresso nel 1999 che riassume gli attuali impegni relativi al trattamento pensionistico integrativo dei dipendenti ex CONI ed ereditato come passività in fase di costituzione ex-lege della Società stessa); cambiamento degli stili di vita ed allungamento della vita media, infatti, hanno portato la necessità di un incremento passato a conto economico, effettuato sulla base della perizia di stima redatta da uno studio attuariale appositamente incaricato dalla Società, per **10,4 € mln.**

In riferimento all'**indebitamento nei confronti dell'Istituto di Credito BNL** ereditato dal CONI, Coni Servizi ha mantenuto al livello del 2008 il relativo debito (66 € mln). Beneficiando della riduzione dei tassi di interesse da mercato avvenuta nel 2009, gli oneri finanziari riconducibili a tale debito sono risultati pari a **1,5 € mln.** Gli oneri derivanti dai finanziamenti ICS legati ai mutui accesi nella precedente gestione CONI hanno, invece, nel corso del 2009 bilanciato i proventi derivanti dalla partecipazione nell'Istituto per il Credito Sportivo stesso ereditata dalla Società.

ATTIVITÀ PER CONTO E NELL'INTERESSE DELLE FEDERAZIONI SPORTIVE NAZIONALI

Assegnazione e gestione del personale presso le Federazioni

Nel corso del 2009 è proseguito il processo (avviato nel secondo semestre 2008) di passaggio alle dipendenze delle Federazioni Sportive Nazionali, secondo le modalità definite dall'art. 30 del CCNL, del personale della Società da tempo operante presso le stesse. Tale iter nel corso dell'anno ha riguardato n° 31 unità impiegatizie, portando quindi il totale delle risorse transitate alle Federazioni a n° 385 alla data del 31.12.2009, contro n° 334 ancora alle dipendenze della Società. Il passaggio alle dipendenze delle Federazioni ha coinvolto, a partire dal 1° gennaio 2009, anche n° 11 Dirigenti sul totale di n° 12 operanti presso le Federazioni, tutti in qualità di Segretario Generale: il passaggio è avvenuto a norma dell'art. 24 del CCNL di categoria - nel quale tale previsione è stata introdotta in occasione del rinnovo normativo sottoscritto in data 4/12/2008 - secondo meccanismi e sistemi di tutela analoghi a quelli previsti dal CCNL del personale impiegatizio. Il costo totale del personale ad oggi passato alle dirette dipendenze delle FSN è stato, per il 2009, 18,9 € mln.

Il costo sostenuto direttamente da Coni Servizi, invece, per garantire la disponibilità di personale alle Federazioni Sportive Nazionali è di **16 € mln** (16,5 € mln includendo il costo dei buoni pasto e delle polizze assicurative). Tale costo comprende alcune voci aggiuntive rispetto al precedente esercizio:

- l'incremento dei costi derivante dagli adeguamenti economici contrattuali erogati per il personale impiegatizio nell'ambito del secondo biennio economico del CCNL 2006-2009 e per il personale dirigente relativamente agli incrementi effettivi relativi al primo biennio economico del periodo di vigenza 2006-2009 ed alle stime riguardanti il secondo biennio;
- incremento dei costi derivante dall'applicazione delle norme contrattuali in materia di avanzamenti del personale nei parametri retributivi legati all'anzianità;
- messa a regime, su base d'anno intero, dell'incremento dei contributi INPS, per effetto dell'equiparazione della Società al regime contributivo delle aziende di diritto privato (comparto del Terziario), a modifica del preesistente livello di contribuzione corrispondente a quello previsto per gli Enti Pubblici: ciò a seguito di definizione concordata con l'INPS di tale materia, intervenuta nel corso del 2008, che ha sancito anche l'esclusione di qualunque onere previdenziale per il pregresso.

Nella seguente tabella è sintetizzato l'andamento del numero di risorse impiegate nel 2009 ed il confronto con l'anno precedente, con il dettaglio del personale passato alle dirette dipendenze delle FSN.

Consistenza Personale a fine anno	Coni Servizi 31.12.2009 (A)	Coni Servizi 31.12.2008 (B)	Art. 30 31.12.2009 (C)	Art. 30 31.12.2008 (D)	Finale 31.12.2009 (E=A+C)	Finale 31.12.2008 (F=B+D)	Differenza (A-B)	Differenza (E-F)
Dirigenti	1	14	11	1	12	15	(13) -93%	(3) -20%
Impiegati	333	378	385	357	718	735	(45) -12%	(17) -2%
Totale	334	392	396	358	730	750	(58) -15%	(20) -3%

Andamento Medio Personale	Media 2009 Coni Servizi (A)	Media 2008 Coni Servizi (B)	Media 2009 Art. 30 (C)	Media 2008 Art. 30 (D)	Media 2009 (E=A+C)	Media 2008 (F=B+D)	Differenza (A-B)	Differenza (E-F)
Dirigenti	3	16	11	-	14	16	(13) -81%	(3) -16%
Impiegati	350	576	377	185	727	761	(226) -39%	(34) -4%
Totale	353	592	388	185	741	777	(239) -40%	(37) -5%

Altre attività per conto e nell'interesse delle Federazioni

Vi rientrano i seguenti principali servizi:

- **gestione dei Centri di Preparazione Olimpica:** i Centri di Preparazione Olimpica (CPO) hanno consolidato la loro offerta di servizi specialistici di elevato livello qualitativo agli atleti delle Federazioni Sportive Nazionali, grazie al completamento di gran parte del piano di investimenti iniziato negli anni precedenti (in particolare sul centro dell'Acqua Acetosa dove gli investimenti ammontano a 2,5 € mln per il proseguimento dei lavori di realizzazione delle nuove piscine vasca tuffi e nuoto da 25 mt., il completamento della palestra di pallavolo e la messa in funzione della centrale termo frigorifera); le presenze sui 4 CPO nell'anno, sono state circa 100.000 (contro le 96.100 dell'anno precedente e le 86.300 nel 2007). Il risultato operativo della gestione è stato negativo per ca. **6,6 € mln**, migliorativo rispetto all'anno precedente anche per l'acquisto, dal Comune di Roma, dell'area del Centro di Preparazione Olimpica Giulio Onesti (precedentemente in regime di concessione), per un valore di 10,8 € mln. L'operazione, infatti, determina a partire dall'esercizio 2009 un beneficio economico in quanto consente di ripartire gli ammortamenti degli interventi di ristrutturazione e miglioramento realizzati negli ultimi anni sull'impianto su un periodo di 33 anni e non più entro il termine della concessione (in scadenza nel 2011);
- oltre ai Centri di Preparazione Olimpica, Coni Servizi ha sostenuto costi (pari a ca. **2,1 mln €**) a favore degli **altri impianti utilizzati dalle Federazioni Sportive** (ad es. Stadio Flaminio, Montelibretti, Caracalla, etc).
- **supporto medico-scientifico agli atleti delle FSN:** l'Istituto di Medicina e Scienza dello Sport ha, nel corso del 2009, dedicato ampia parte della propria attività a favore degli atleti "Probabili Olimpici" e di "Interesse Nazionale" focalizzandosi soprattutto sugli atleti partecipanti ai Giochi del Mediterraneo di Pescara 2009 ed ai Giochi Olimpici Invernali di Vancouver 2010. l'Istituto ha inoltre, come già detto nella sezione relativa alle attività della Preparazione Olimpica, proseguito nella collaborazione tecnico scientifica con Ferrari S.p.A;

il risultato operativo del complesso dell'Istituto di Medicina e Scienza dello Sport è stato negativo per circa **4,8 € mln.**

- **coordinamento ed erogazione di formazione a favore delle FSN:** la formazione erogata dalla Scuola dello Sport, tramite l'offerta formativa espressa nel proprio catalogo ufficiale, è stata riferita, anche per il 2009, in maggior misura a favore delle FSN, interessando un'ampia tipologia di operatori sportivi o aspiranti tali, ovvero figure che conducono le attività dal punto di vista tecnico sportivo quali tecnici di alto livello, preparatori fisici, analisti della performance, ed altre figure coincidenti con i gestori delle attività quali dirigenti di organizzazioni sportive complesse, manager di club, di strutture sportive degli Enti Locali ed altre figure tecnico gestionali, quindi trasversali alle attività, come team manager, o esperti di ricerca applicata allo sport. La Scuola dello Sport ha inoltre intensificato il proprio impegno nel fornire formazione su richiesta (a progetto), attraverso la gestione di corsi, non presentati nel catalogo, ma realizzati sulla base delle specifiche esigenze espresse dalle Federazioni Sportive Nazionali e da altri Enti. I partecipanti ai corsi sono stati 2.216 (contro i circa 1.884 del 2008) di cui il 20% per corsi su progetto per FSN ed il 50% per corsi a catalogo. Le giornate di formazione sono state 297 (63% per progetti FSN e 31% per corsi a catalogo). Il risultato operativo della Scuola dello Sport è stato negativo per **0,5 € mln.**
- **concessione degli spazi ad uso ufficio:** Coni Servizi ha gestito gli spazi ad uso ufficio ed i relativi costi, destinati all'utilizzo da parte delle Federazioni Sportive Nazionali, sia nelle sedi di Roma e Milano (ca. **13 € mln**), che nelle sedi periferiche (si veda a tal proposito la parte relativa alla Direzione Territorio e Promozione dello Sport). L'importo, superiore a quanto evidenziato nella Relazione 2008, è frutto di una più puntuale impostazione della valorizzazione dei costi degli uffici, in particolare riguardante gli spazi ed i costi degli uffici di Milano.
- i costi indiretti derivanti da attività di supporto quali la gestione delle risorse umane (principalmente buoni pasto, assicurazione sanitaria, rilevazione presenze, gestione delle buste paga, rapporti sindacali, formazione e selezione, ecc), il supporto legale, le verifiche dell'Internal Audit, il supporto amministrativo degli uffici centrali, ecc. stimabili in ca. **4,8 € mln.**



CONTRIBUTI ASSEGNATI ALLE FSN DSA EPS - ASS. BENEMERITE - GRUPPI SPORTIVI MILITARI E CIVILI

CONTRIBUTI ALLE FEDERAZIONI SPORTIVE NAZIONALI - ANNO 2009

Valori in €

	Risorse Umane FSN	Risorse umane ex-Coni Servizi	Costi propri uffici	P.O./AI	Attività Sportiva	Impianti Sportivi	Contr. Sportivi FSN fuori perimetro	Progetti Speciali
ACI			-	-	-	-	1.455.000	-
AeCI			-	-	-	-	1.700.000	-
CIP	1.638.904	814.875	-	-	-	-	1.000.000	-
FCI	893.473	1.145.620	-	3.979.610	993.016	372.000	-	-
FGI	447.746	605.371	-	3.894.893	817.749	-	-	-
FIB	956.952	543.787	-	1.033.134	223.227	-	-	-
FIBa	547.345	-	-	1.104.492	341.092	-	-	-
FIBS	205.760	346.811	-	953.425	258.497	-	-	1.400.000
FIC	227.238	389.893	-	3.067.704	308.516	-	-	850.000
FICK	192.918	219.949	-	2.656.332	543.982	220.000	-	-
FICr	433.998	38.662	-	-	-	-	775.000	-
FIDAL	347.000	854.289	-	4.282.476	1.288.210	330.000	-	1.500.000
FIDASC	132.927	19.985	-	344.398	44.637	-	-	-
FIDS	710.124	-	-	-	-	-	500.000	-
FIG	820.519	672.320	-	985.001	237.780	-	-	-
FIGH	608.614	179.101	-	1.231.209	326.143	-	-	-
FIGS	308.374	-	50.000	-	-	-	500.000	-
FIH	339.110	351.690	-	832.339	138.697	-	-	840.000
FIHP	332.924	168.336	-	1.145.924	177.965	-	-	660.000
FIJLKAM	354.736	1.564.585	200.000	3.024.956	1.066.299	-	-	550.000
FIM	292.908	285.402	-	1.053.983	45.639	-	-	500.000
FIN	1.589.745	291.603	-	4.641.355	1.201.705	1.800.000	-	-
FIP	1.796.487	892.852	-	3.255.089	930.055	-	-	-
FIPAV	2.351.389	408.025	800.000	2.713.146	1.113.415	-	-	-
FIPCF	442.304	383.657	-	1.405.245	572.211	-	-	-
FIPM	171.632	-	-	823.803	166.199	-	-	700.000
FIPSAS	771.073	522.970	-	743.055	244.103	-	-	350.000
FIR	812.193	349.536	-	2.373.910	228.751	-	-	-
FIS	481.699	517.178	-	4.478.471	411.798	-	-	-
FISE	1.303.585	659.792	-	1.565.754	925.096	-	-	-
FISG	359.190	514.807	-	2.980.340	512.004	-	-	-
FISI	1.153.753	253.249	-	4.604.178	1.127.177	-	-	-
FISN	300.094	155.639	-	552.212	48.065	-	-	800.000
FIT	1.538.956	524.343	-	2.023.212	870.251	-	-	600.000
FITa	511.032	-	-	1.382.053	429.321	-	-	-
FITARCO	314.798	172.618	-	1.759.029	348.623	-	-	-
FITAV	180.455	310.626	-	2.945.894	400.615	-	-	-
FITET	639.100	501.665	-	1.157.551	422.679	-	-	-
FITri	363.822	38.662	-	819.271	226.023	-	-	240.000
FIV	387.660	527.354	148.000	2.033.267	729.520	-	-	400.000
FMI	1.374.624	682.295	-	1.756.428	484.041	-	-	-
FMSI	1.572.622	395.777	90.000	-	-	-	311.000	-
FPI	684.791	35.879	-	1.900.850	422.233	-	-	970.000
UITS	525.444	-	-	1.759.245	374.664	-	-	-
Totale FSN (escl. FIGC)	29.418.017	16.339.202	1.288.000	77.263.234	19.000.000	2.722.000	6.241.000	10.360.000
FIGC		3.354.903	-	10.530.000	70.470.000	-	-	-
TOTALE FSN	29.418.017	19.694.105	1.288.000	87.793.234	89.470.000	2.722.000	6.241.000	10.360.000

Manifestazioni internazionali	Club Olimpico	Giochi Mediterraneo	Straord. Giochi Olimpici	Giochi Gioventù	Totale (esclusa una tantum)	Una tantum 2009 (passaggio personale)	TOTALE
-	-	-	-	-	1.455.000		1.455.000
30.000	-	-	-	-	1.730.000		1.730.000
-	150.000	2.500	-	-	3.606.279	30.960	3.637.239
-	64.000	-	-	-	7.447.719	28.380	7.476.099
60.000	128.000	20.000	-	-	5.973.760	20.640	5.994.400
-	-	32.000	-	-	2.789.100	19.673	2.808.773
40.000	-	-	-	-	2.032.929		2.032.929
40.000	-	-	-	-	3.204.492	14.190	3.218.682
-	96.000	29.000	-	-	4.968.351	9.030	4.977.381
60.000	144.000	21.000	-	-	4.058.180	6.450	4.064.630
-	-	-	-	32.000	1.279.660	1.290	1.280.950
60.000	48.000	40.000	-	-	8.749.974	32.250	8.782.224
-	-	-	-	-	541.947	323	542.269
-	-	-	-	-	1.210.124		1.210.124
-	-	27.000	-	-	2.742.619	21.930	2.764.549
-	-	21.000	-	-	2.366.067	5.160	2.371.227
-	-	-	-	-	858.374		858.374
30.000	-	-	-	-	2.531.835	16.770	2.548.605
-	-	-	-	-	2.485.150	9.030	2.494.180
-	32.000	40.000	-	-	6.832.576	46.440	6.879.016
-	-	-	-	-	2.177.933	9.030	2.186.963
-	224.000	15.000	-	-	9.763.409	9.029	9.772.438
-	-	29.000	-	-	6.903.482	36.120	6.939.602
-	192.000	40.000	-	-	7.617.976	10.318	7.628.295
-	-	15.000	-	-	2.818.416	11.610	2.830.026
50.000	-	-	-	-	1.911.635		1.911.635
-	-	-	-	-	2.631.201	27.090	2.658.291
-	-	-	-	-	3.764.390	10.320	3.774.710
-	368.000	6.500	-	-	6.263.646	19.350	6.282.996
-	-	28.000	-	-	4.482.227	28.380	4.510.607
-	176.000	-	700.000	-	5.242.341	30.960	5.273.301
-	528.000	-	1.000.000	-	8.666.357	9.998	8.676.354
-	-	-	-	-	1.856.010	3.870	1.859.880
-	64.000	-	-	-	5.620.763	15.480	5.636.243
-	32.000	-	-	-	2.354.407		2.354.407
-	48.000	-	-	-	2.643.068	9.030	2.652.098
-	64.000	17.000	-	-	3.918.590	10.320	3.928.910
-	-	15.000	-	-	2.735.995	12.900	2.748.895
-	-	-	-	-	1.687.777	7.740	1.695.517
-	96.000	120.000	-	-	4.441.801	14.190	4.455.991
-	-	-	-	-	4.297.388	22.575	4.319.963
-	-	-	-	68.000	2.437.399	16.770	2.454.169
30.000	64.000	27.000	-	-	4.134.753	0	4.134.753
-	-	65.000	-	-	2.724.353		2.724.353
400.000	2.518.000	610.000	1.700.000	100.000	167.959.453	577.595	168.537.047
-	-	35.000	-	-	84.389.903	99.315	84.489.218
400.000	2.518.000	645.000	1.700.000	100.000	252.349.356	676.909	253.026.265



CONTRIBUTI CONI ALLE DISCIPLINE SPORTIVE ASSOCIATE - ANNO 2009

Valori in €

Discipline Sportive Associate	Contributo	Contributo Integrativo attività agonistica e A.L.	TOTALE
Arrampicata Sportiva	134.253	23.760	158.013
Biliardo Sportivo	90.690	27.040	117.730
Cricket	97.575	27.040	124.615
Dama	150.646	37.961	188.607
Giochi e Sport Tradizionali	124.661	15.560	140.221
Gioco Bridge	207.278	43.200	250.478
Pallapugno	133.278	19.760	153.038
Pallatamburello	325.671	51.200	376.871
Scacchistica	179.429	31.040	210.469
Sport Bowling	129.914	31.040	160.954
Sport Orientamento	305.781	36.040	341.821
Turismo equestre	115.000	31.040	146.040
Wushu Kung Fu	157.843	27.040	184.883
Totale	2.152.019	401.721	2.553.740
Discipline Sportive Associate a FSN			
Kickboxing (Pugilistica)	97.525	41.040	138.565
Sedile fisso (Canottaggio)	48.672	19.760	68.432
Twirling (Ginnastica)	62.191	27.040	89.231
Totale	208.388	87.840	296.228
Totale Contributi	2.360.407	489.561	2.849.968

CONTRIBUTI CONI AGLI ENTI DI PROMOZIONE SPORTIVA - ANNO 2009

Valori in €

Enti di Promozione Sportiva	Contributo	Progetto Sport per Tutti	Contributo Universiadi	TOTALE
ALLEANZA SPORTIVA ITALIANA (A.S.I.)	1.248.297	150.000		1.398.297
ASS. SPORT. DILETTANT. e CULTURALI DEL SISTEMA CONFINDUSTRIA A.S.C.				-
ASSOCIAZIONE CENTRI SPORTIVI ITALIANI (A.C.S.I.)	788.913	106.000		894.913
ASSOCIAZIONE ITALIANA CULTURA SPORT (A.I.C.S.)	1.146.070	151.000		1.297.070
ASSOCIAZIONE NAZIONALE SAN PAOLO ITALIA (A.N.S.P.I. -SPORT)				-
CENTRI SPORTIVI AZIENDALI INDUSTRIALI (C.S.A.IN.)	1.118.481	48.000		1.166.481
CENTRO NAZIONALE SPORTIVO FIAMMA (C.N.S. FIAMMA)				-
CENTRO NAZIONALE SPORTIVO LIBERTAS (C.N.S. LIBERTAS)	1.003.074	107.000		1.110.074
CENTRO SPORTIVO ITALIANO (C.S.I.)	1.975.148	197.000		2.172.148
CENTRO SPORTIVO EDUCATIVO NAZIONALE (C.S.E.N.)	1.416.901	98.000		1.514.901
ENTE NAZ.LE DEMOCRATICO DI AZIONE SOCIALE (E.N.D.A.S.)	672.979	79.000		751.979
MOVIMENTO SPORT AZZURRO ITALIA (M.S.P.I.)	805.798	107.000		912.798
ORGANIZZAZIONE PER L'EDUCAZIONE E LO SPORT (OPES)				-
POLISPORTIVE GIOVANILI SALESIANE (P.G.S.)	512.318	63.000		575.318
UNIONE ITALIANA SPORT PER TUTTI (U.I.S.P.)	2.099.093	197.000		2.296.093
UNIONE SPORTIVA ACLI (U.S. ACLI)	770.418	140.000		910.418
Totale	13.557.490	1.443.000	-	15.000.490
C.U.S.I. (Centro Universitario Sportivo Italiano)	2.392.500	57.000	220.000	2.669.500
Totale Contributi	15.949.990	1.500.000	220.000	17.669.990

CONTRIBUTI CONI ALLE ASSOCIAZIONI BENEMERITE - ANNO 2009

Valori in €

ASSOCIAZIONE BENEMERITA	Contributo Ordinario	Contributo Integrativo	Contributo Straordinario	Totale
ACCADEMIA OLIMPICA NAZIONALE ITALIANA (A.O.N.I.)	45.500	5.000		50.500
ASS. NAZ. ATLETI AZZURRI D'ITALIA (ANAOAI)	115.000	5.000		120.000
ASS. NAZ. PROM. SPORTIVA NELLE COMUNITA' (ANPSC)	89.000			89.000
ASS. NAZ.LE STELLE AL MERITO SPORTIVO (ANSMES)	15.000			15.000
ASS.NAZ. MEDAGLIE D'ORO AL VALORE ATLETICO (AMOVA)	25.800			25.800
ASSOCIAZIONE PENSIONATI CONI (APEC)	15.000			15.000
CENTRO STUDI PER L'ED. FISICA E L'ATTIVITA' SPORTIVA (CESEFAS)	19.300			19.300
COLLEGIO NAZ.LE PROFESSORI EDUCAZ. FISICA E SPORTIVA (CONAPEFS)	25.600	3.000		28.600
COMITATO ITALIANO SPORT CONTRO DROGA (CISCD)	31.000			31.000
COMITATO NAZIONALE ITALIANO PER IL FAIR PLAY (CNIFP)	25.000			25.000
FEDERAZIONE ITALIANA DIRIGENTI SPORTIVI (F.I.D.I.S.)				-
FED. IT. SPORTIVA ISTITUTI ATTIVITA' EDUCATIVE (FISIAE)	26.100			26.100
FEDERAZIONE ITALIANA EDUCATORI FISICI E SPORTIVI (FIEFS)	35.900			35.900
SOC. PER LA CONSULENZA E L'ASS. NELL'IMPIANTISTICA SPORTIVA (SCAIS)	18.000	2.000		20.000
SPECIAL OLIMPICS ITALIA (SOI)	21.000			21.000
UNIONE ITALIANA COLLEZIONISTI OLIMPICI E SPORTIVI (UICOS)	15.250	3.750		19.000
UNIONE NAZ.LE ASSOC. SPORT. CENTENARIE D'ITALIA (UNASCI)	36.500			36.500
UNIONE NAZIONALE VETERANI DELLO SPORT (UNVS)	33.900			33.900
UNIONE STAMPA SPORTIVA ITALIANA (U.S.S.I.)	29.000		12.000	41.000
Totale Contributi	621.850	18.750	12.000	652.600

CONTRIBUTI CONI AI GRUPPI SPORTIVI MILITARI E CIVILI - ANNO 2009

Valori in €

Gruppo Sportivo	Contributo per attività sportiva	Convenzioni Impiantistica	TOTALE
Gruppi Militari			
MIN. DELLA DIFESA COMANDO GEN. GUARDIA DI FINANZA	195.855	516.250	712.105
MIN. DIFESA COMANDO GENERALE ARMA CARABINIERI	172.941		172.941
MIN. DIFESA S.M.A. AERONAUTICA	123.042		123.042
MINISTERO DELLA DIFESA		1.032.914	1.032.914
MINISTERO DELLA DIFESA - STATO MAGGIORE ESERCITO	185.725		185.725
MINISTERO DELLA DIFESA S.M.M. (MARINA)	43.437		43.437
Totale	721.000	1.549.164	2.270.164
Gruppi Civili			
CENTRO SPORTIVO CORPO FORESTALE DELLO STATO	140.000		140.000
DIP.TO AMM.NE PENITENZIARIA POLIZIA PENITENZIARA	110.000		110.000
MINISTERO DELL'INTERNO VIGILI DEL FUOCO	56.000	258.228	314.228
MINISTERO INTERNO POLIZIA DI STATO FONDO ASS.PERS. P.S.	188.000		188.000
Totale	494.000	258.228	752.228
Totale Contributi	1.215.000	1.807.392	3.022.392



COMITATI REGIONALI E PROVINCIALI

STATO PATRIMONIALE COMITATI REGIONALI - ESERCIZIO 2009

Valori in € COMITATI REGIONALI	ATTIVITÀ			PASSIVITÀ				
	Totale Crediti	Disponibilità liquide	Totale Attività	Patrimonio al 31/12/2008	Ris. econ. positivo/ (negativo) d'esercizio	Totale debiti	Totale ratei e risconti passivi	Totale Passività
Abruzzo	524.524	139.022	663.546	877.627	(368.138)	154.056		663.546
Basilicata	101.545	48.443	149.988	102.270	28.901	18.818		149.988
Calabria	109.650	20.611	130.261	87.705	39.184	3.372		130.261
Campania	72.325	3.666	75.991	78.353	(2.832)	471		75.991
Emilia Romagna	239.000	13.969	252.969	231.558	(18.107)	39.518		252.969
Friuli Venezia G.	73.900	16.254	90.154	50.826	11.108	28.220		90.154
Lazio	99.350	(19.997)	79.353	17.548	(3.319)	65.124		79.353
Liguria	91.800	(1.897)	89.903	43.005	(677)	47.576		89.903
Lombardia	354.070	27.257	381.327	242.857	17.038	121.432		381.327
Marche	92.921	21.791	114.712	93.417	10.510	10.785		114.712
Molise	43.750	43.436	87.186	69.449	(552)	18.289		87.186
Piemonte	439.184	45.942	485.127	289.638	86.212	109.277		485.127
Puglia	127.670	17.817	145.487	277.124	(154.441)	22.805		145.487
Sardegna	642.382	336.637	979.019	599.369	188.437	161.777	29.435	979.019
Sicilia	342.909	(20.398)	322.511	119.255	16.687	186.569		322.511
Toscana	153.103	148.080	301.183	87.483	59.924	153.776		301.183
Umbria	32.592	10.846	43.438	19.367	3.536	20.536		43.438
Valle D'Aosta	10.250	24.364	34.614	21.332	5.488	7.794		34.614
Veneto	168.270	1.246	169.516	102.282	(45.142)	112.375		169.516
TOTALE	3.719.195	877.092	4.596.287	3.410.465	(126.181)	1.282.568	29.435	4.596.287

STATO PATRIMONIALE COMITATI PROVINCIALI - ESERCIZIO 2009

COMITATI PROVINCIALI	ATTIVITÀ			PASSIVITÀ				
	Totale Crediti	Totale disponibilità liquide	Totale Attività	Patrimonio al 31/12/2008	Ris. econ. positivo/ (negativo) d'esercizio	Totale debiti	Totale ratei e risconti passivi	Totale Passività
Agrigento	169.770	35.979	205.749	199.258	685	5.806		205.749
Alessandria	48.375	40.370	88.745	90.073	(9.552)	8.224		88.745
Ancona	63.214	60.124	123.338	93.948	4.579	24.811		123.338
Arezzo	138.400	43.959	182.359	156.868	16.951	8.541		182.359
Ascoli Piceno	57.625	60.670	118.295	63.686	40.637	13.972		118.295
Asti	30.700	25.120	55.820	48.337	7.239	243		55.820
Avellino	88.000	16.720	104.720	68.893	32.432	3.395		104.720
Bari	83.450	69.961	153.411	167.636	(29.049)	14.824		153.411
Belluno	76.475	28.679	105.154	111.119	(18.652)	12.687		105.154
Benevento	28.400	19.915	48.315	40.794	3.564	3.957		48.315
Bergamo	54.029	46.780	100.809	70.457	(32.831)	63.184		100.809
Biella	14.552	5.352	19.904	36.242	(18.518)	2.180		19.904
Bologna	38.882	61.433	100.314	128.634	(76.016)	47.696		100.314
Bolzano	111.913	120.018	231.931	242.770	(10.318)	(521)		231.931
Brescia	216.363	39.244	255.606	207.382	43.546	4.677		255.606
Brindisi	72.025	29.900	101.925	84.556	17.153	217		101.925
Cagliari	220.305	23.929	244.234	64.065	24.508	22.328	133.333	244.234
Caltanissetta	17.750	26.069	43.819	42.409	(1.157)	2.567		43.819
Campobasso	74.600	27.646	102.246	73.265	16.125	12.855		102.246
Caserta	133.331	14.120	147.451	98.345	48.821	284		147.451
Catania	56.267	10.257	66.523	72.043	(11.855)	6.335		66.523
Catanzaro	21.750	27.431	49.181	34.832	7.916	6.433		49.181
Chieti	24.725	20.437	45.162	36.505	(48)	8.704		45.162
Como	23.815	16.302	40.117	39.617	(3.534)	4.034		40.117
Cosenza	58.200	29.723	87.923	73.142	6.308	8.474		87.923
Cremona	43.325	42.813	86.138	49.707	33.292	3.139		86.138
Crotone	33.930	416	34.346	29.739	1.471	3.136		34.346
Cuneo	64.075	49.647	113.722	118.506	(9.357)	4.573		113.722
Enna	70.798	38.437	109.235	113.579	(10.226)	5.882		109.235
Ferrara	137.282	(18.499)	118.783	68.410	38.113	12.260		118.783
Firenze	106.125	109.757	215.882	81.343	65.916	68.623		215.882
Foggia	107.100	26.988	134.088	97.267	26.006	10.815		134.088
Forlì - Cesena	42.500	243	42.743	63.545	(32.460)	11.658		42.743
Frosinone	46.225	42.182	88.407	39.970	(15.113)	63.550		88.407
Genova	91.450	36.869	128.319	106.428	16.516	5.375		128.319
Gorizia	51.450	29.654	81.104	29.161	12.906	39.037		81.104
Grosseto	49.814	31.466	81.280	50.551	25.517	5.212		81.280
Imperia	23.025	37.550	60.575	39.842	15.664	5.070		60.575
Isernia	38.475	21.193	59.668	51.846	6.443	1.378		59.668
L'Aquila	44.575	29.051	73.626	23.433	25.960	24.233		73.626
La Spezia	31.207	32.797	64.004	51.902	8.248	3.855		64.004
Latina	17.900	44.290	62.190	47.927	14.193	69		62.190
Lecce	105.850	14.199	120.049	98.682	13.357	8.010		120.049
Lecco	22.800	24.283	47.083	39.431	(22.008)	29.659		47.083
Livorno	84.300	6.446	90.746	108.619	(63.087)	45.215		90.746
Lodi	20.450	21.951	42.401	54.052	(11.898)	248		42.401
Lucca	113.960	36.931	150.891	23.866	113.128	7.960	5.937	150.891
Macerata	89.150	33.747	122.897	96.725	16.160	9.933	80	122.897
Mantova	164.508	48.964	213.473	153.126	22.281	38.066		213.473
Massa Carrara	66.600	25.531	92.131	135.678	(46.689)	3.142		92.131
Matera	48.140	3.360	51.500	29.397	21.769	334		51.500
Messina	35.460	36.955	72.415	54.431	15.698	2.286		72.415
Milano	315.846	88.591	404.436	315.152	(47.092)	136.376		404.436
Modena	92.214	45.973	138.187	80.339	50.475	7.373		138.187

COMITATI PROVINCIALI	ATTIVITÀ			PASSIVITÀ				
	Totale Crediti	Totale disponibilità liquide	Totale Attività	Patrimonio al 31/12/2007	Ris. econ. positivo/ (negativo) d'esercizio	Totale debiti	Totale ratei e risconti passivi	Totale Passività
Napoli	196.298	16.891	213.188	260.668	(51.099)	3.619		213.188
Novara	70.700	42.453	113.153	65.576	43.433	4.144		113.153
Nuoro	36.825	17.329	54.153	45.458	5.483	3.212		54.153
Oristano	67.825	38.850	106.675	77.533	26.645	2.497		106.675
Padova	128.200	31.790	159.990	135.457	23.489	1.044		159.990
Palermo	75.699	889	76.588	90.375	(27.444)	13.658		76.588
Parma	103.152	18.365	121.517	95.210	(58.295)	63.406	21.195	121.517
Pavia	31.550	7.265	38.815	46.874	(8.294)	235		38.815
Perugia	87.412	61.170	148.582	108.609	39.404	569		148.582
Pesaro - Urbino	41.808	33.443	75.251	60.869	9.781	4.601		75.251
Pescara	84.627	11.108	95.735	50.398	4.573	40.763		95.735
Piacenza	17.603	21.739	39.342	41.592	(4.426)	2.176		39.342
Pisa	62.016	24.264	86.280	93.198	(7.279)	360		86.280
Pistoia	68.700	5.991	74.691	60.034	13.578	1.078		74.691
Pordenone	20.450	31.485	51.935	22.816	18.666	10.453		51.935
Potenza	157.195	53.939	211.135	136.484	58.948	15.703		211.135
Prato	21.200	36	21.236	24.973	(7.065)	3.329		21.236
Ragusa	339.838	(134.596)	205.242	(254.724)	323.647	136.319		205.242
Ravenna	20.300	17.723	38.023	61.870	(26.078)	2.231		38.023
Reggio Calabria	102.425	18.779	121.204	85.030	18.656	17.519		121.204
Reggio Emilia	76.536	44.305	120.840	90.670	21.920	8.250		120.840
Rieti	27.300	10.425	37.725	32.702	(6.492)	11.515		37.725
Rimini	10.550	10.651	21.201	9.141	8.199	3.860		21.201
Roma	399.762	(25.300)	374.462	357.399	(47.600)	64.663		374.462
Rovigo	81.825	24.129	105.954	(5.692)	87.517	24.129		105.954
Salerno	168.033	697	168.730	(99.886)	137.138	131.479		168.730
Sassari	145.675	28.966	174.641	92.740	57.350	13.451	11.100	174.641
Savona	44.100	22.099	66.199	58.132	954	7.113		66.199
Siena	56.750	3.593	60.343	13.007	14.426	32.909		60.343
Siracusa	28.810	1.222	30.032	49.601	(27.544)	7.975		30.032
Sondrio	46.050	35.145	81.195	50.897	30.066	232		81.195
Taranto	35.575	11.162	46.737	42.340	4.901	(504)		46.737
Teramo	21.050	17.058	38.108	23.409	14.244	456		38.108
Terni	18.650	48.713	67.363	54.735	(11.938)	24.565		67.363
Torino	64.250	76.427	140.677	163.618	(38.719)	15.778		140.677
Trapani	48.783	14.921	63.705	82.955	(23.967)	4.717		63.705
Trento	183.838	545.134	728.972	190.420	329.298	209.254		728.972
Treviso	149.700	34.092	183.792	149.605	9.876	24.311		183.792
Trieste	52.755	2.133	54.888	63.199	(13.050)	4.740		54.888
Udine	32.650	27.279	59.929	52.816	2.655	4.458		59.929
Varese	92.938	85.664	178.601	129.362	49.169	71		178.601
Venezia	48.500	43.977	92.477	68.056	21.543	2.878		92.477
Verbania	14.710	17.177	31.887	35.234	(9.539)	6.191		31.887
Vercelli	142.050	54.387	196.437	180.681	11.505	4.251		196.437
Verona	49.677	21.398	71.074	79.066	(16.364)	8.373		71.074
Vibo Valentia	62.100	80.101	142.201	111.774	22.481	7.945		142.201
Vicenza	116.280	26.844	143.124	105.727	(1.026)	38.423		143.124
Viterbo	198.133	38.120	236.254	129.116	42.299	64.839		236.254
TOTALE	8.232.300	3.461.355	11.693.655	8.216.657	1.409.739	1.895.614	171.645	11.693.655



COMITATI REGIONALI E PROVINCIALI CONSUNTIVI DI BUDGET

RENDICONTI COMITATI REGIONALI - ESERCIZIO 2009

COMITATI REGIONALI	RICAVI Valori in €								
	Contributi da Regioni, Province, Comuni, altri	Contributi da enti privati	Ricavi da sponsor	Ricavi da gestione impianti	Altri Ricavi	Proventi Finanziari	Contributi CONI	Proventi Straordinari OT	TOTALI RICAVI
Abruzzo		165.000			6.478	3.144	258.610		433.232
Basilicata					5.633	806	76.900	85.198	168.537
Calabria	5.000				3.558	542	106.450		115.550
Campania	5.000				2.250	525	142.000		149.775
Emilia Romagna					4.567	671	154.550		159.788
Friuli Venezia Giulia	948.000				4.208	717	71.200	(20)	1.024.105
Lazio	10.400				15.309	199	228.200		254.108
Liguria	8.133		2.167		1.083	359	153.740		165.481
Lombardia	74.000				11.200	648	197.880	3.004	286.732
Marche	43.500				15.423	545	115.700		175.168
Molise	6.000				1.575	530	75.300		83.405
Piemonte	259.355				18.370	2.468	146.100	500	426.793
Puglia*	2.615		1.700	350.000	145.679	908	167.150		668.052
Sardegna	501.098				12.509	5.175	181.300	2.000	702.081
Sicilia	932.000		6.250		3.792	1.811	273.700	80.000	1.297.554
Toscana	155.000				2.458	454	139.650		297.562
Umbria	12.500				1.358	113	92.300		106.271
Valle D'Aosta					408	311	60.500		61.219
Veneto	102.791				8.717	457	188.580		300.545
TOTALE	3.065.392	165.000	10.117	350.000	264.577	20.382	2.829.810	170.682	6.875.960

* Relativamente ai ricavi per gestione impianti, è stata effettuata una riclassifica da parte del centro dal conto altri ricavi, dove il Comitato aveva contabilizzato i ricavi da gestione

COMITATI REGIONALI	COSTI Valori in €										
	Costi per Attività Iniziative locali ed istituz.	Costi per Giochi Sportivi Student.	Costi Centri Avv. Sport (CAS)	Costi Giochi della Gioventù	Costi Gioco Sport	Costi Società Sportive	Costi Progetto Scuole Regionali	Costi per Funzion.	Costi da gestione impianti	TOTALE COSTI	RISULTATO ECONOM.
Abruzzo	120.826	3.320				252.308	382.714	42.201		801.370	(368.138)
Basilicata	54.284	5.983	778	932		45.195	9.554	22.911		139.636	28.901
Calabria	50.627	1.386	790				7.947	15.616		76.366	39.184
Campania	41.172	12.423	2.079				59.428	37.504		152.607	(2.832)
Emilia Romagna	34.908	8.478	6.253				88.289	39.966		177.895	(18.107)
Friuli Venezia Giulia	25.675	6.861				813.998	135.998	30.465		1.012.997	11.108
Lazio	122.853	16.690	4.200				84.019	29.665		257.427	(3.319)
Liguria	63.652	8.596	3.500				57.162	33.248		166.159	(677)
Lombardia	84.917	13.182	4.407				126.631	40.557		269.694	17.038
Marche	25.012	13.480			5.000		80.881	40.285		164.658	10.510
Molise	38.611	4.421	5.887				10.699	24.339		83.957	(552)
Piemonte	227.961	5.430					61.582	45.609		340.581	86.212
Puglia	344.778	14.657	3.356				92.811	39.888	327.004	822.494	(154.441)
Sardegna	326.621	6.554		53.638	7.320		95.542	23.968		513.644	188.437
Sicilia	892.952	108.618	11.600				217.063	50.634		1.280.867	16.687
Toscana	86.179	11.074	3.469	1.500	43.106		57.164	35.147		237.638	59.924
Umbria	47.432	14.500	1.800				8.520	30.484		102.735	3.536
Valle D'Aosta	17.256	1.823		4.487	7.502			24.664		55.731	5.488
Veneto	237.306	5.192	6.180		5.725		55.034	36.249		345.686	(45.142)
TOTALE	2.843.022	262.668	54.299	60.557	68.653	1.111.502	1.631.037	643.400	327.004	7.002.141	(126.181)



RENDICONTI COMITATI PROVINCIALI - ESERCIZIO 2009

COMITATI PROVINCIALI	R I C A V I Valori in €								
	Contributi da Regioni, Province, Comuni, altri	Contributi da enti privati	Ricavi da sponsor	Ricavi da gestione impianti	Altri Ricavi	Proventi finanziari	Contributi CONI	Proventi straordinari OT	TOTALE RICAVI
Agrigento	8.260					434	159.260		167.953
Alessandria	44.030					447	119.200		163.677
Ancona	70.596				3	579	136.900		208.078
Arezzo	8.901					475	130.900		140.276
Ascoli Piceno	104.129					442	147.550		252.122
Asti	7.110					502	82.900		90.512
Avellino	83.400					333	140.500		224.233
Bari	203.435		3.000			613	292.600	1	499.649
Belluno	6.200					542	94.900		101.642
Benevento	43.100					436	98.900		142.436
Bergamo						567	92.100		92.667
Biella						451	83.140		83.591
Bologna	59.282		64.752			303	166.800		291.136
Bolzano	4.968					1.930	43.000		49.898
Brescia						735	104.700		105.435
Brindisi	500					600	90.600		91.700
Cagliari	51.667		12.583		100	609	122.060	10.287	197.306
Caltanissetta	8.641					336	121.500		130.477
Campobasso	121.784					640	143.100	4	265.527
Caserta	59.533					351	189.100		248.984
Catania	9.517					132	154.280		163.929
Catanzaro	14.400					376	146.100		160.876
Chieti	5.000					303	133.000		138.303
Como	34.399		3.750		7.025	335	83.800	1	129.309
Cosenza	14.000		3.667			329	181.600		199.595
Cremona	12.700					579	101.180		114.459
Crotone						429	104.000		104.429
Cuneo						482	84.400	1	84.883
Enna	9.523					498	102.240		112.261
Ferrara	62.627		8.333		6.781	530	114.360	475	193.106
Firenze	76.420				1	314	153.860	366	230.961
Foggia	2.940					463	145.900	7	149.310
Forlì-Cesena	56.200	60.300			10.780	389	92.300		219.969
Frosinone	4.000		1.500			329	144.540		150.369
Genova	28.800					462	143.800		173.062
Gorizia	150.833		2.417		8.333	159	120.200		281.942
Grosseto	107.831		8.350			345	97.400	765	214.691
Imperia	8.500					396	100.860		109.756
Isernia	5.000					384	81.100	10.000	96.484
La Spezia						463	75.500		75.963
L'Aquila						477	106.900		107.377
Latina						376	127.900	100	128.376
Lecce	1.668					395	162.500		164.563
Lecco	35.000					294	99.238	2	134.535
Livorno	64.365				36.990	381	123.200		224.936
Lodi	1.638					486	79.600		81.723
Lucca	176.616	26.000				850	136.200	3.500	343.166
Macerata	96.915					581	168.970		266.466
Mantova	67.493		8.000	17.882	12.248	1.432	113.100		220.155
Massa Carrara	67.013					649	87.250	279	155.191
Matera						5	38.600		38.605

COMITATI PROVINCIALI	R I C A V I Valori in €								
	Contributi da Regioni, Province, Comuni, altri	Contributi da enti privati	Ricavi da sponsor	Ricavi da gestione impianti	Altri Ricavi	Proventi finanziari	Contributi CONI	Proventi straordinari OT	TOTALE RICAVI
Messina	9.760					368	141.500		151.628
Milano	900.002		25.000			611	217.100		1.142.712
Modena	34.953				4.017	419	119.600	301	159.291
Napoli	10.000		1.500			767	277.700	10.000	299.967
Novara	20.000					542	90.600		111.142
Nuoro	13.625					408	88.800		102.833
Oristano	1.000					548	88.480	384	90.412
Padova	4.075	10.000	4.000			499	110.900	8.000	137.474
Palermo	9.876		6.250			182	208.860	11.055	236.222
Parma	349.224	(4.726)	70.000			375	105.740		520.613
Pavia	600		750			447	121.000		122.797
Perugia	4.000					416	134.270	969	139.655
PesaroUrbino	7.449					452	102.380		110.281
Pescara	47.615	1.000				368	98.080	(418)	146.645
Piacenza	6.000		25.833			330	87.500		119.663
Pisa	25.500	5.000			16.514	487	94.800		142.302
Pistoia						362	95.500		95.862
Pordenone	43.000					277	82.800		126.077
Potenza						641	116.800		117.441
Prato	38.506		1.000		2.520	310	84.080	1	126.417
Ragusa	62.460				30.402	692	132.480	452.400	678.435
Ravenna	55.733		1.000		4.000	306	110.600		171.639
Reggio Calabria	19.300					283	207.400	463	227.446
Reggio Emilia	80.985					467	125.680	304	207.436
Rieti						385	98.300		98.685
Rimini	2.000					180	93.500		95.680
Roma	10.000				10.000	821	240.800	2.213	263.834
Rovigo	40.500		31.000			199	80.580	5.000	157.279
Salerno	18.458					121	189.100	96.197	303.876
Sassari	153.656					682	144.180	10.000	308.517
Savona	11.200					343	149.000		160.543
Siena	264.804	1.000				276	130.600		396.680
Siracusa	8.041					280	123.570		131.892
Sondrio	12.697		10.000			341	105.900		128.938
Taranto					17.102	464	115.700		133.266
Teramo	1.000					248	105.900		107.148
Terni	1.820					391	95.100	1.107	98.419
Torino						528	154.160		154.688
Trapani	25.000					402	162.580	9.045	197.027
Trento	12.000				594.416	5.564	67.500		679.480
Treviso	51.250					482	161.000		212.732
Trieste	106.630					386	69.000		176.016
Udine		20.000				371	93.000		113.371
Varese						1.140	60.700		61.840
Venezia	25.000					522	98.400	12.500	136.422
Verbania	372					377	76.890		77.639
Vercelli	112.616					509	95.100		208.224
Verona	11.102					561	133.460	4.120	149.243
Vibo Valentia						716	121.700		122.416
Vicenza	1.400					472	173.380	4.590	179.842
Viterbo	176.330				189.023	937	143.800	557	510.647
TOTALE	4.788.469	118.574	292.685	17.882	950.256	53.202	12.489.138	654.575	19.364.780

RENDICONTI COMITATI PROVINCIALI - ESERCIZIO 2009

COMITATI PROVINCIALI	COSTI										RISULTATO ECONOM.
	Valori in €										
	Costi per Attività Iniziativa locali ed istit.	Costi per Giochi Sportivi Student.	Costi Centri Avviam. Sport (CAS)	Costi Giochi della Gioventù	Costi Gioco Sport	Costi Società Sportive	Costi Progetto Scuole Regionali	Costi per Funzionamento	Costi da gestione impianti	TOTALE COSTI	
Agrigento	32.038	18.128		34.663	32.174			50.265		167.269	685
Alessandria	86.427	6.854	3.499	28.996	32.917			14.536		173.229	(9.552)
Ancona	41.510	3.440	2.990	8.362	129.548			17.648		203.499	4.579
Arezzo	40.793	6.587	6.374	7.452	41.746	5.215		15.159		123.325	16.951
Ascoli Piceno	51.106	5.430	1.273	14.563	125.231			13.882		211.485	40.637
Asti	23.278	6.198	6.392	18.593	16.014			12.799		83.273	7.239
Avellino	107.608	7.045	3.100	31.563	13.296			15.212	13.977	191.800	32.432
Bari	166.330	13.956	28.086	101.811	205.984			12.530		528.698	(29.049)
Belluno	54.272	4.297	3.363	22.038	18.970			17.354		120.294	(18.652)
Benevento	73.237	6.945	3.699	15.579	13.158			26.254		138.873	3.563
Bergamo	40.290	20.753	12.361	17.676	14.894			19.525		125.498	(32.831)
Biella	46.113	4.093	4.157	12.433	21.042			14.273		102.109	(18.518)
Bologna	197.042	9.083	18.216	36.675	83.811			22.327		367.152	(76.016)
Bolzano	102						40.952	19.162		60.216	(10.318)
Brescia	26.898	8.625	1.600	5.371	7.288			12.107		61.888	43.546
Brindisi	9.512	5.740	5.899	19.204	15.329			18.865		74.548	17.153
Cagliari	85.471	6.288	4.044	27.742	36.681			12.571		172.798	24.508
Caltanissetta	47.562	5.600	3.759	30.363	29.831			14.519		131.634	(1.157)
Campobasso	142.025	4.539	17.769	14.620	56.588			13.860		249.402	16.125
Caserta	52.822	5.380	3.918	67.089	51.592			19.362		200.163	48.821
Catania	62.099	8.768	7.215	47.231	32.893			17.579		175.784	(11.855)
Catanzaro	73.336	6.365	13.507	29.367	14.684			15.700		152.960	7.916
Chieti	63.908	3.630	5.558	32.431	11.916			20.908		138.350	(48)
Como	43.827	5.999	3.861	18.988	51.399			8.769		132.843	(3.534)
Cosenza	75.022	6.139	15.345	28.545	48.200			20.036		193.288	6.307
Cremona	24.982	4.533	14.686	9.750	16.036			11.181		81.167	33.292
Crotone	48.734	4.799	4.841	15.489	17.257			11.839		102.958	1.471
Cuneo	37.331	3.814	5.612	3.391	34.330			9.762		94.240	(9.357)
Enna	45.436	6.544	3.000	25.334	15.620	10.429		16.124		122.487	(10.226)
Ferrara	43.223	3.191		12.510	69.959			26.111		154.993	38.113
Firenze	82.812	16.085		17.503	32.161			16.483		165.044	65.916
Foggia	72.410	6.795	4.105	8.250	21.568			10.175		123.304	26.006
Forlì-Cesena	47.609	4.769	7.193	11.548	163.281			18.029		252.429	(32.460)
Frosinone	44.291	7.600	19.172	18.692	55.426			20.300		165.482	(15.113)
Genova	52.257	4.114	4.897	45.220	29.178			20.881		156.547	16.516
Gorizia	132.799	3.394	18.096	4.033	94.982			15.732		269.036	12.906
Grosseto	35.501	3.870	1.740	9.489	120.704			17.870		189.174	25.517
Imperia	42.032	5.204	3.323	8.534	22.671			12.328		94.092	15.664
Isernia	45.671	2.734	4.417	12.033	14.726			10.460		90.041	6.443
La Spezia	23.972	3.914	4.000	13.778	11.773			10.278		67.715	8.248
L'Aquila	17.743	4.753		8.686	13.379	24.000		12.857		81.417	25.960
Latina	25.378	8.844	4.347	24.960	34.168			16.487		114.183	14.193
Lecce	56.160	13.449	5.321	29.037	30.169			17.071		151.206	13.356
Lecco	77.621	4.551	4.715	16.289	20.427	7.907		25.033		156.542	(22.008)
Livorno	127.931	6.097	5.433	13.900	110.865			23.798		288.023	(63.087)
Lodi	29.137	4.841	3.741	14.491	25.510			15.901		93.621	(11.898)
Lucca	34.028	4.563	17.602	15.597	145.986			12.262		230.038	113.128
Macerata	44.633	4.834	4.673	28.003	142.300			25.863		250.306	16.160
Mantova	64.387	7.434	7.176	2.074	78.483			12.626	25.693	197.873	22.281
Massa Carrara	43.571	3.688	2.870	5.099	134.212			12.441		201.880	(46.689)
Matera	30							16.805		16.835	21.769

segue

COMITATI PROVINCIALI	COSTI										RISULTATO ECONOM.	
	Valori in €											
	Costi per Attività Iniziativa locali ed istit.	Costi per Giochi Sportivi Student.	Costi Centri Avviam. Sport (CAS)	Costi Giochi della Gioventù	Costi Gioco Sport	Costi Società Sportive	Costi Progetto Scuole Regionali	Costi per Funzionamento	Costi da gestione impianti	TOTALE COSTI		
Messina	24.829	11.504	4.930	30.068	38.389				26.211	135.930	15.698	
Milano	597.054	12.258	6.386	62.434	406.404		84.255	21.014		1.189.804	(47.092)	
Modena	29.063	7.597	2.200	22.266	34.755				12.934	108.815	50.475	
Napoli	70.400	17.444	5.115	95.264	138.374				24.470	351.066	(51.099)	
Novara	28.700	3.553	2.420	13.483	4.661				14.891	67.710	43.433	
Nuoro	42.259	4.880	917	16.464	13.265				19.565	97.350	5.483	
Oristano	37.938	3.500		6.297	6.684				9.348	63.767	26.645	
Padova	35.803	10.946	5.417	11.152	32.400				18.267	113.986	23.489	
Palermo	94.271	16.610	16.521	37.091	70.424				28.749	263.666	(27.444)	
Parma	79.686	5.221	5.874	22.359	452.202				13.566	578.908	(58.295)	
Pavia	44.509	6.099	4.597	16.272	41.796				17.818	131.091	(8.294)	
Perugia	28.872	13.908	10.027	17.541	18.675				11.228	100.250	39.404	
Pesaro-Urbino	45.319	5.646	440	13.302	19.916				15.877	100.500	9.781	
Pescara	91.511	5.383	5.297	20.950	6.900				12.031	142.072	4.573	
Piacenza	58.919	4.272	3.086	3.737	40.849				13.227	124.089	(4.426)	
Pisa	83.522	5.095	1.900	9.104	35.948				14.011	149.580	(7.279)	
Pistoia	33.265	6.100	2.999	11.804	17.345				10.771	82.284	13.578	
Pordenone	72.862	4.846	1.771	3.957	8.152				15.823	107.411	18.666	
Potenza	31.510	1.301	463	7.135	2.058				16.027	58.493	58.948	
Prato	94.464	7.469	4.141	2.660	11.405				13.343	133.482	(7.065)	
Ragusa	59.012	7.579	3.430	14.821	22.718	108.278		18.428	120.522	354.788	323.647	
Ravenna	57.605	5.000	9.747	24.037	83.644				17.685	197.717	(26.078)	
Reggio Calabria	79.633	2.910	4.500	49.117	52.080				20.551	208.790	18.656	
Reggio Emilia	87.607	6.507	3.925	7.600	64.903				14.974	185.516	21.920	
Rieti	48.263	3.600	3.938	20.118	17.747				11.511	105.177	(6.492)	
Rimini	39.181	4.700	4.210	8.290	15.276				15.824	87.481	8.199	
Roma	140.512	29.269	10.593	45.873	45.657				39.530	311.434	(47.600)	
Rovigo	36.864	869	2.539	2.100	16.139				11.251	69.762	87.517	
Salerno	37.093	30.743	10.535	51.472	12.063				24.833	166.738	137.138	
Sassari	119.982	6.146	14.906	18.681	77.351				14.102	251.168	57.350	
Savona	55.611	5.435	17.080	32.037	23.052				26.374	159.589	954	
Siena	83.796	4.299	3.194	13.813	257.285				19.869	382.255	14.426	
Siracusa	43.482	12.007	5.070	31.821	47.892				19.164	159.435	(27.544)	
Sondrio	40.018	3.800	3.000	21.433	20.203				10.418	98.872	30.066	
Taranto	45.299	8.349	4.500	26.243	23.995				15.693	4.286	128.366	4.901
Teramo	26.330	3.805	4.532	14.028	22.879				21.331	92.905	14.244	
Terni	42.998	7.970	2.000	20.401	17.601				19.387	110.357	(11.938)	
Torino	42.756	8.973	5.000	37.422	7.778	72.000			19.479	193.407	(38.719)	
Trapani	87.433	12.584	5.900	55.299	38.041				21.738	220.994	(23.967)	
Trento	2.942	2.880	4.600	2.250	309.595	0			27.916	350.182	329.298	
Treviso	52.414	41.815	10.467	12.524	61.482				24.153	202.856	9.876	
Trieste	34.951	3.305		10.692	18.453				18.145	103.521	189.067	(13.050)
Udine	43.893	6.472	4.868	19.397	19.964				16.122	110.716	2.655	
Varese	4.152	1.870		653	844				5.154	12.672	49.169	
Venezia	42.123	9.165	6.532	14.980	21.378				20.701	114.880	21.543	
Verbania	40.626	720	491	14.211	15.290				15.840	87.178	(9.539)	
Vercelli	138.166	6.386	16.407	6.164	14.702				14.894	196.719	11.505	
Verona	62.444	13.051	4.248	24.027	42.339				19.498	165.607	(16.364)	
Vibo Valentia	55.560	3.661	1.319	17.642	10.235				11.518	99.934	22.481	
Vicenza	53.028	23.999	27.311	39.984	21.205				15.341	180.867	(1.026)	
Viterbo	279.584	3.225	4.615	38.124	115.488	9.000			18.312	468.348	42.299	
TOTALE	6.550.417	759.019	610.901	2.163.636	5.478.231	128.551	233.484	1.762.804	267.999	17.955.042	1.409.737	

COMITATI REGIONALI - DISPONIBILITÀ LIQUIDE AL 31/12/2009

Valori in €

COMITATI REGIONALI	SALDO C/C BANCARIO AL 31/12/2009
ABRUZZO	57.118,87
ABRUZZO c/c 1725	85.000,00
BASILICATA	51.252,10
BELLUNO	28.613,09
CALABRIA	20.525,76
CAMPANIA	51.042,74
EMILIA ROMAGNA	13.872,18
FRIULI V.G.	16.533,47
LIGURIA	423,79
LOMBARDIA	13.562,22
MARCHE	22.717,89
MOLISE	45.039,82
PIEMONTE	46.380,09
PUGLIA	60.841,39
SARDEGNA	342.625,38
SICILIA	30.736,70
TOSCANA	148.048,97
UMBRIA	12.978,42
VALLE D'AOSTA	24.316,18
VENETO	3.975,96

COMITATI PROVINCIALI - DISPONIBILITÀ LIQUIDE AL 31/12/2009

Valori in €

COMITATI PROVINCIALI	Saldo C/C Bancario al 31/12/2009	COMITATI PROVINCIALI	Saldo C/C Bancario al 31/12/2009	COMITATI PROVINCIALI	Saldo C/C Bancario al 31/12/2009
AGRIGENTO	41.953,43	GROSSETO	42.125,81	POTENZA	54.830,40
ALESSANDRIA	40.924,76	IMPERIA	37.496,62	PRATO	3.847,23
ANCONA	60.010,11	ISERNIA	29.465,87	RAGUSA	100.544,61
AREZZO	45.356,49	LA SPEZIA	36.599,37	RAVENNA	22.607,70
ASCOLI PICENO	60.718,40	L'AQUILA	35.683,78	REGGIO CALABRIA	18.727,03
ASTI	25.075,25	LATINA	44.840,84	REGGIO EMILIA	44.280,67
AVELLINO	27.398,36	LAZIO	11.833,76	RIETI	33.678,09
BARI	72.611,16	LECCE	24.602,26	RIMINI	11.430,74
BENEVENTO	57.003,94	LECCO	24.544,53	ROMA	7.872,92
BERGAMO	46.752,91	LIVORNO	19.601,56	ROVIGO	21.767,46
BIELLA	5.963,99	LODI	24.786,13	SALERNO	681,05
BOLOGNA	65.029,57	LUCCA	43.876,95	SASSARI	39.207,81
BOLZANO	119.790,77	MACERATA	34.220,37	SAVONA	36.497,91
BRESCIA	42.648,77	MANTOVA	48.271,14	SIENA	3.582,44
BRINDISI	31.520,93	MASSA CARRARA	25.880,16	SIRACUSA	3.747,46
CAGLIARI	38.865,04	MATERA	-6.571,62	SONDRIO	35.723,79
CALTANISSETTA	21.251,79	MATERA CARIME C/C161	12.377,55	TARANTO	15.598,54
CAMPOBASSO	27.416,41	MESSINA	36.618,53	TERAMO	29.542,23
CASERTA	18.454,13	MILANO	89.742,91	TERNI	47.965,94
CATANIA	36.391,16	MODENA	47.884,43	TORINO	76.368,95
CATANZARO	27.408,56	NAPOLI	33.149,13	TRAPANI	26.983,09
CHIETI	20.401,25	NOVARA	56.840,78	TRENTO	544.164,58
COMO	18.138,34	NUORO	17.728,38	TREVISO	34.387,37
COSENZA	29.684,36	ORISTANO	39.939,01	TRIESTE	6.684,00
CREMONA	42.924,44	PADOVA	32.196,52	UDINE	45.470,98
CROTONE	1.289,80	PALERMO	44.235,66	VARESE	85.517,80
CUNEO	49.601,62	PARMA	18.510,38	VENEZIA	48.691,24
ENNA	44.784,22	PAVIA	7.240,56	VERBANIA	17.634,05
FERRARA	3.041,85	PERUGIA	70.179,63	VERCELLI	54.625,27
FIRENZE	62.590,51	PESARO URBINO	34.184,29	VERONA	32.837,19
FOGGIA	36.461,19	PESCARA	19.181,23	VIBO VALENTIA	80.615,10
FORLÌ CESENA	2.202,57	PIACENZA	23.002,48	VICENZA	45.817,82
FROSINONE	45.532,84	PISA	36.180,59	VITERBO	49.429,95
GENOVA	38.383,88	PISTOIA	9.907,22		
GORIZIA	29.623,06	PORDENONE	35.470,65		

LEGENDA FOTO:

Le foto di questa edizione del Bilancio di Esercizio 2009 rappresentano le 17 Federazioni Sportive Nazionali vincitrici di almeno una medaglia d'oro all'edizione dei Giochi del Mediterraneo di Pescara 2009.

Pag. 6:

Roberto Cammarelle (Federazione Pugilistica Italiana);

Pag. 10:

Federica Pellegrini (Federazione Italiana Nuoto);

Pag. 25:

Valentina Vezzali (Federazione italiana Scherma);

Pag. 30:

Ennio Falco (Federazione Italiana Tiro a Volo);

Pag. 31:

Evelyn Mayr (Federazione Italiana Tennis);

Pag. 36:

Adriano Malori (Federazione Ciclistica Italiana);

Pagg. 44 e 45:

Squadra femminile di basket (Federazione Italiana Pallacanestro)
e Squadra maschile di pallavolo (Federazione Italiana Pallavolo);

Pag. 50:

Alberto Busnari (Federazione Ginnastica d'Italia);

Pag. 68:

Squadra femminile di vela (Federazione Italiana Vela);

Pag. 71:

Emiliano Benedetti (Federazione Italiana Bocce);

Pag. 74:

Josefa Idem (Federazione Italiana Canoa e Kayak);

Pag. 89

Antonietta di Martino (Federazione Italiana di Atletica Leggera);

Pag. 92:

Elio Verde (Federazione Italiana Judo Lotta Karate Arti Marziali);

Pag. 97:

Squadra maschile di Golf (Federazione Italiana Golf);

Pag. 101:

Marco De Nicolò (Unione Italiana di Tiro a Segno);

Pag. 103:

Squadra femminile di tennistavolo (Federazione Italiana Tennistavolo).

NOTE:



Comitato Olimpico Nazionale Italiano

SEDE LEGALE IN ROMA - LARGO LAURO DE BOSIS, 15 (00135)

Per contatti: Comunicazione e Rapporti Media
comunicazione@coni.it

SITI INTERNET: WWW.CONI.IT

SCUOLADELLOSPORT.CONI.IT

IMPIANTISPORTIVI.CONI.IT